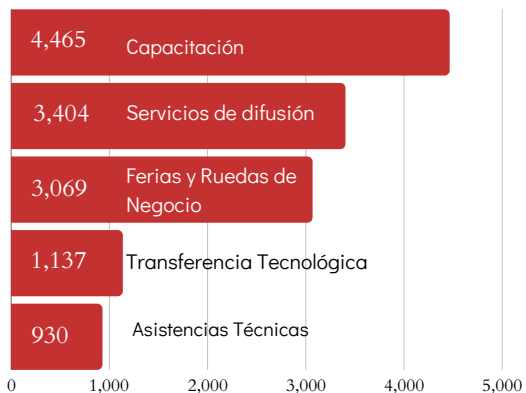


Avances del Programa Presupuestal 0093 Desarrollo Productivo de las Empresas

Boletín III Trimestre - Año 2024

N° EMPRESAS ATENDIDAS



III TRIMESTRE 2024

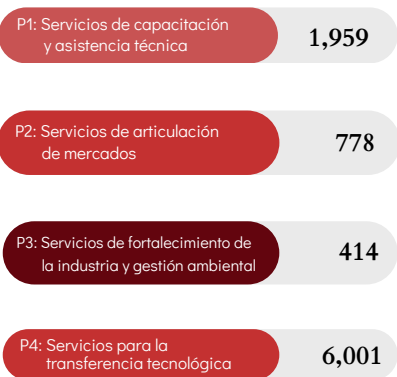
10,556*
Empresas Atendidas

42.4
Millones de soles ejecutados del PIM (72.9mill)

58.2%
Avance en la ejecución respecto al PIM 2024

*Total de atendidos únicos.

N° EMPRESAS por Producto*



*Total de atendidos por los servicios ofrecidos por el Producto.

PRINCIPALES LOGROS POR REGIÓN

LA LIBERTAD

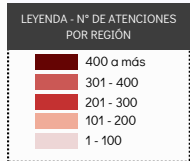
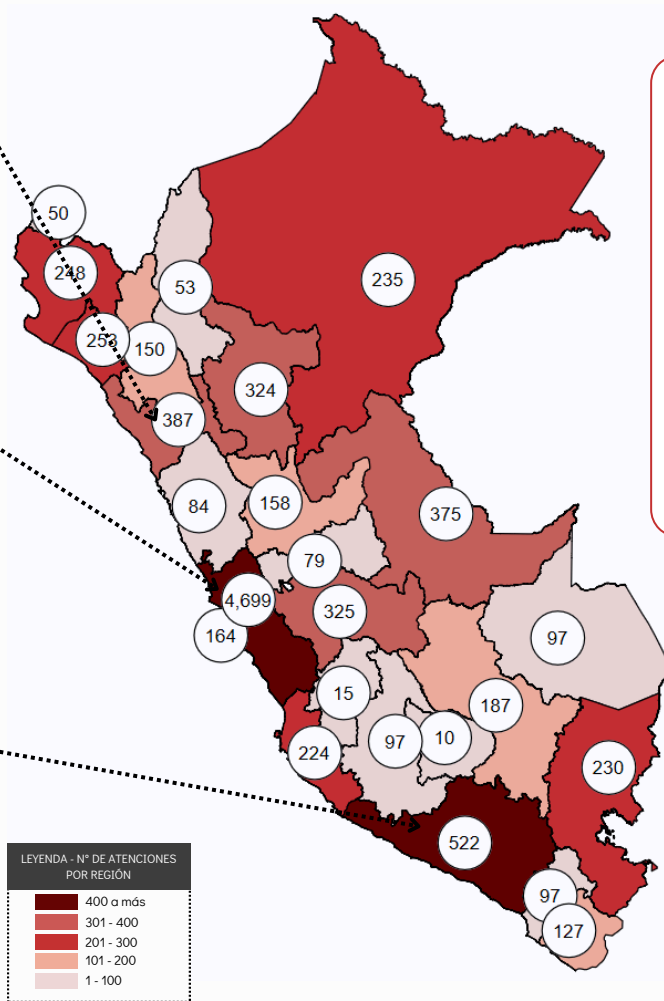
- 97.9% Del total atendidas, fueron MIPYME
- 147 Empresas recibieron capacitaciones
- 115 Empresas recibieron servicios de información tecnológica especializada
- 41 Recibieron servicios de soporte productivo

LIMA

- 94.3% Del total atendidas, fueron MIPYME
- 1,758 Empresas recibieron difusión en temas gestión ambiental y regulación industrial
- 1,675 Empresas recibieron capacitación
- 1,216 Recibieron servicios de información tecnológica especializada

AREQUIPA

- 97.0% Del total atendidas, fueron MIPYME
- 201 Empresas recibieron servicio de capacitación
- 191 Recibieron capacitación
- 46 Recibieron asistencia técnica



Ejecución de la Meta Física

PRODUCTO 1. Conductores y trabajadores de las MIPYME reciben servicios de capacitación y asistencia técnica

MUY BUENO

PRODUCTO 2. Empresas acceden a servicios de articulación empresarial y acceso a mercados

DEFICIENTE

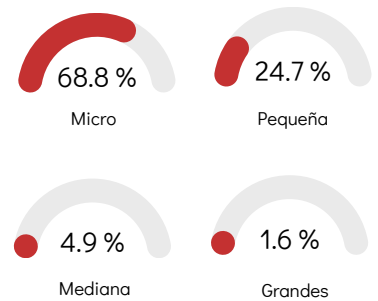
PRODUCTO 3. Fortalecimiento del Desarrollo Productivo en La Industria y de La Gestión Ambiental en Las Actividades Productivas

MUY BUENO

PRODUCTO 4. Servicios e instrumentos para la transferencia de tecnología e Innovación en la MIPYME

MUY BUENO

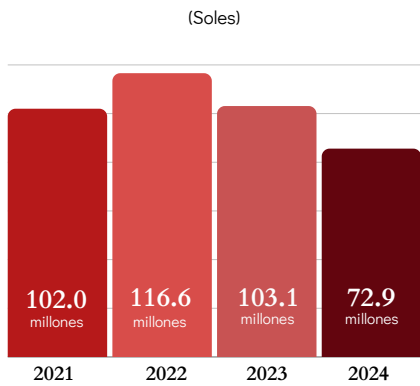
Tipo de Empresas



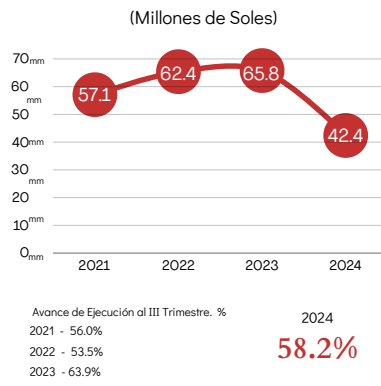
INDICADORES DE EJECUCIÓN FINANCIERA

Al tercer trimestre de 2024, el Devengado ascendió a S/. 42.4 millones de soles, que es menor en 36% en comparación con el 2023.

Presupuesto Institucional Modificado (Soles)

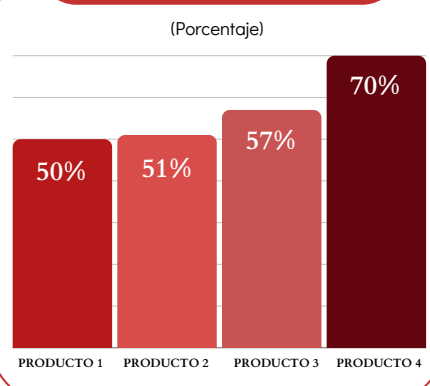


Presupuesto Devengado al III Trimestre (Millones de Soles)



Avance de Ejecución al III Trimestre. %
2021 - 56.0%
2022 - 53.5%
2023 - 63.9%
2024 - **58.2%**

III Trimestre 2024: Avance Presupuestal por PRODUCTO (Porcentaje)



PROYECCIÓN PARA EL IV TRIMESTRE DEL 2024

+3,000
Empresas beneficiadas

- 58 CAPACITACIONES
- 12 RUEDAS DE NEGOCIO
- 4 FERIAS COMERCIALES
- 2 EVENTOS DE DIFUSIÓN SOBRE REGULACIÓN INDUSTRIAL

LOS EVENTOS SE DESARROLLARÁN BAJO MODALIDAD VIRTUAL Y PRESENCIAL.

EMPRESAS BENEFICIADAS PRINCIPALMENTE DE:

- LIMA
- CUSCO
- PIURA
- HUÁNUCO

Para el tercer trimestre del presente año, se desarrollarán **CAPACITACIONES** en temas técnico-productivo, gestión ambiental y regulación industrial.

48 CAPACITACIONES EN TEMAS DE GESTIÓN EMPRESARIAL

- Alternativas de financiamiento
- Herramientas financieras para la exportación
- Innovación digital para empresas

5 CAPACITACIONES SOBRE REGULACIÓN INDUSTRIAL PRESENCIALES

- Reglamento de la ley que regula la comercialización de Alcohol Metílico
- Reglamentos técnicos de productos industriales y la evaluación de la conformidad
- Reglamento Técnico Andino sobre Etiquetado de Calzado, productos de marroquinería y artículos de viaje

5 CAPACITACIONES EN GESTIÓN AMBIENTAL

- Economía circular y obligaciones ambientales
- Modificación de la normativa ambiental sectorial
- Eficiencia energética

2 EVENTOS DE DIFUSIÓN SOBRE REGULACIÓN INDUSTRIAL

- Reglamento de la Ley General de Bodegueros
- Disposiciones que regulan el Registros de Centros de Transformación Secundaria de la Madera

