







**Mercados Mayoristas de Lima y Callao**












- Hoy 15 de Enero, **ingresó 522.0 TM de recursos hidrobiológicos a los mercados mayoristas de Lima** (Villa María del Triunfo) **y Callao** (Ventanilla); siendo 37.3% superior al abastecimiento de ayer.
- El ingreso de recursos en Ventanilla se incrementó (+57.0%), en comparación de ayer. Al igual que, en Villa María del Triunfo (+21.9%).
- Entre las especies con mayor ingreso el día de hoy fueron: Jurel, Bonito y Pota.
- Los precios mayoristas de los principales recursos pesqueros (S/ por kilo), en relación al día de ayer:

-  **Aumentaron:** Merluza (S/ 4.9 a S/ 5.0).
-  **Disminuyeron:** Jurel (S/ 5.9 a S/ 3.6), Pota (S/ 3.3 a S/ 2.5) y Perico (S/ 10.3 a S/ 9.9).

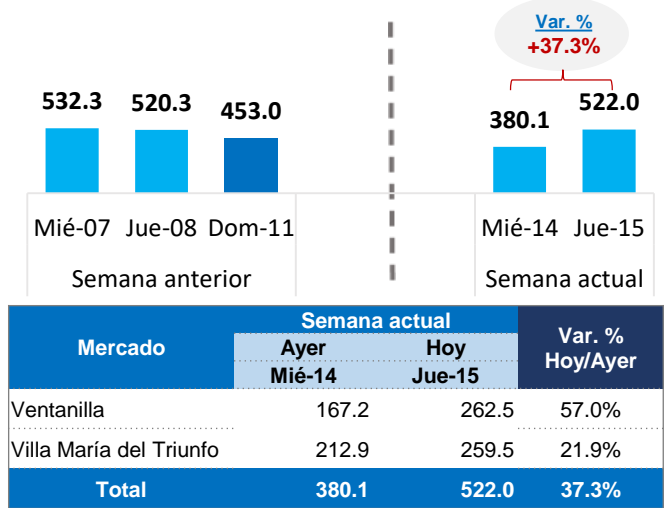
**Mercados Mayoristas Regionales**

- Hoy 15 de Enero, **ingresó 340.3 TM de recursos hidrobiológicos a los mercados mayoristas pesqueros de Tumbes, Piura, Lambayeque, La Libertad, Áncash, Arequipa, Ica, Tacna, Cajamarca, Loreto y Ucayali.**
  - El abastecimiento de hoy fue 25.4% inferior con respecto a ayer, debido principalmente al no ingreso de recursos en Ica.
  - Los precios mayoristas de los principales recursos pesqueros (S/ por kilo), en relación al día de ayer:
-  **Aumentaron:** Jurel (S/ 5.26 a S/ 5.29).
  -  **Disminuyeron:** Caballa (S/ 12.8 a S/ 8.8), Bonito (S/ 4.3 a S/ 4.2) y Cachema (S/ 13.0 a S/ 12.9).

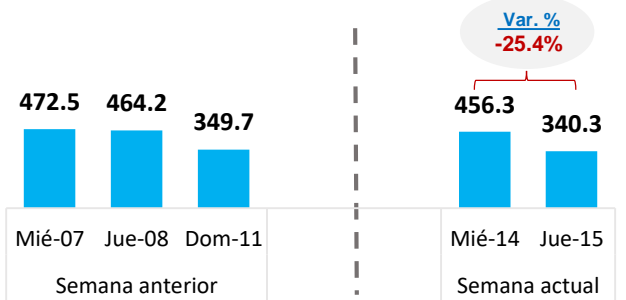
**Volumen de recursos hidrobiológicos en los mercados mayoristas pesqueros de las regiones (TM)**

Regiones	Semana anterior		Semana actual		Var% Ayer/Hoy
	Mié-07	Jue-08	Ayer Mié-14	Hoy Jue-15	
Lambayeque	177.6	147.3	176.7	169.8	 -4%
Piura	136.9	190.3	93.5	80.0	 -14%
Tacna	26.2	20.7	-	26.0	 -
Arequipa	24.2	40.5	46.8	17.4	 -63%
La Libertad	21.0	24.2	18.4	16.3	 -11%
Tumbes	19.2	26.3	19.2	14.7	 -23%
Ucayali	6.6	5.7	6.5	6.4	 -2%
Áncash	6.2	5.9	6.5	6.4	 -2%
Cajamarca	2.3	2.4	2.8	2.4	 -12%
Loreto	0.9	0.8	1.0	0.9	 -12%
Ica	51.5	-	85.0	-	 -

**Abastecimiento de recursos hidrobiológicos en mercados mayoristas pesqueros de Lima y Callao (Toneladas)**



**Abastecimiento de recursos hidrobiológicos en mercados mayoristas pesqueros regionales (Toneladas)**



**Precio promedio de los principales recursos hidrobiológicos en los mercados mayoristas pesqueros de Lima y regiones (S/ por kilo)**

Especie	Semana anterior		Semana actual		Var. % Hoy/Ayer	
	Mié-07	Jue-08	Ayer	Hoy		
				Mié-14	Jue-15	
Lima y Callao						
Jurel	4.6	3.3	5.9	3.6	↓	-38%
Bonito	5.4	3.6	3.2	3.3	↑	2%
Pota	4.0	3.8	3.3	2.5	↓	-23%
Perico	10.0	9.4	10.3	9.9	↓	-4%
Lisa	7.0	7.4	8.0	8.0	=	
Merluza	6.3	6.3	4.9	5.0	↑	3%
Regiones						
Jurel	5.7	4.9	5.26	5.29	↑	1%
Bonito	4.4	4.4	4.3	4.2	↓	-3%
Pota	2.8	3.2	4.1	4.1	=	-
Caballa	8.5	12.6	12.8	8.8	↓	-31%
Cachema	13.8	13.6	13.0	12.9	↓	-1%
Perico	9.3	9.1	8.6	8.7	↑	1%