



PERÚ

Ministerio
de la Producción

Reporte Sectorial Diario

Evolución de precios de los principales recursos pesqueros en los mercados mayoristas

Al miércoles 21 de setiembre del 2022

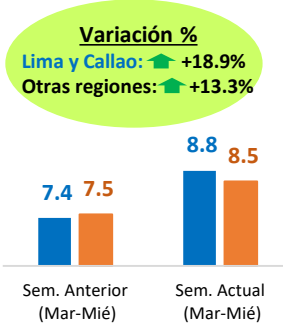
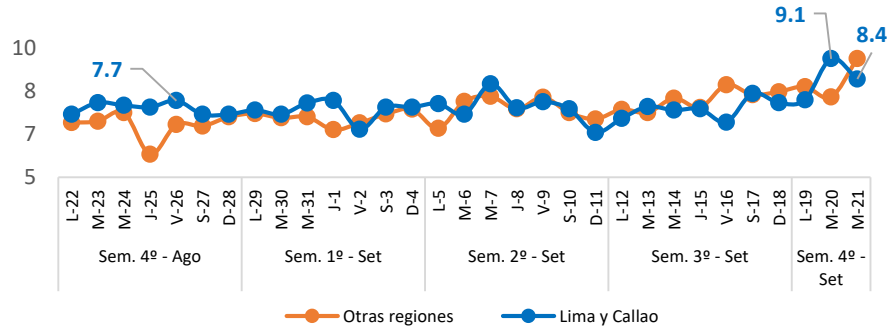
Oficina General de Evaluación de Impacto y Estudios Económicos

Lima, setiembre 2022

Nacional: Precio promedio de los principales recursos pesqueros comercializados

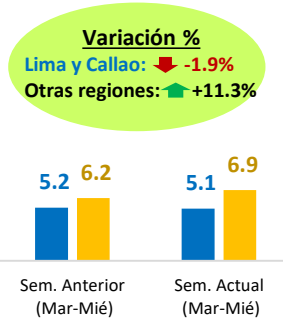
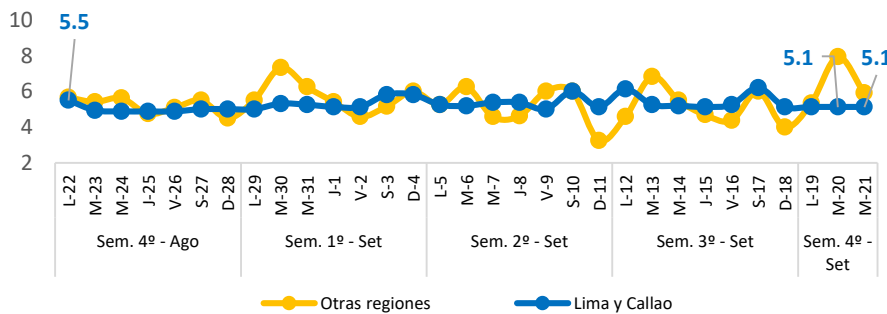
Bonito

(Soles/Kg)



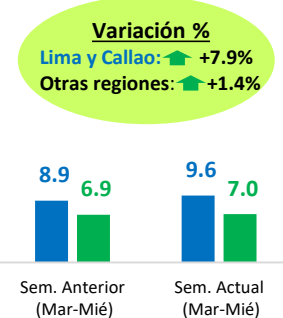
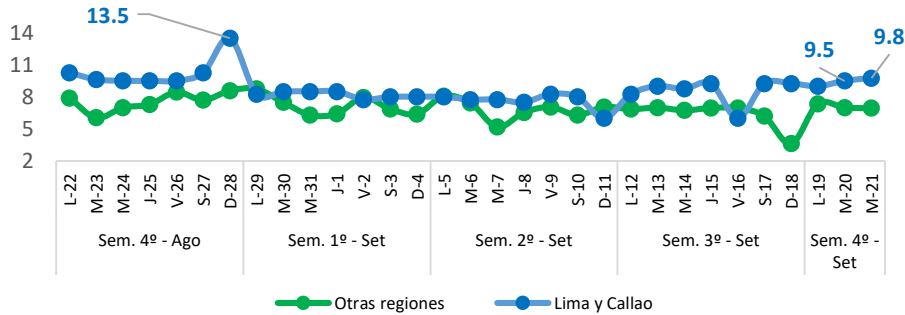
Jurel

(Soles/Kg)



Lisa

(Soles/Kg)



Diario: Precio promedio mayorista de principales recursos pesqueros a nivel nacional (Soles/Kg)

Especie	Sem. Anterior		Sem. Actual		Var. % Miércoles Sem. Actual/Anterior
	Mar-13	Mié-14	Mar-20	Mié-21	
Bonito	7.3	7.6	8.1	8.9	▲ +17.1%
Jurel	6.4	5.3	7.0	5.6	▲ +5.7%
Lisa	7.4	7.4	7.7	7.8	▲ +5.4%

❖ Bonito

- Hoy **miércoles 21**, el precio promedio de este recurso a **nivel nacional** ascendió a 8.9 S/kg, significando un incremento de 17.1%, con relación al miércoles de la semana pasada. Ello se debe a un menor ingreso de este recurso (-47.8%) procedente de Áncash, Lambayeque, La Libertad y Piura. En Lima y Callao, el precio del Bonito se expandió en 15.1%, de la misma manera, en otras regiones creció en 16.7%.
- Con respecto al **día de ayer**, el precio del Bonito a nivel nacional se elevó en 9.9%, debido a una menor oferta en los mercados de Arequipa, Cajamarca, Ica, La Libertad y Piura.

❖ Jurel

- Hoy **miércoles 21**, el precio promedio de este recurso a **nivel nacional** se comercializó en 5.6 S/kg, significando un aumento de 5.7%, con respecto al miércoles de la semana pasada. Ello a pesar de registrar un menor ingreso del recurso Merluza (-36.6%) procedente de Lambayeque y Piura. En Lima y Callao, el precio del Jurel aminoró en 1.9%, en tanto, en otras regiones subió en 7.3%.
- Con respecto al **día de ayer**, el precio del Jurel a nivel nacional disminuyó en 20.0%, debido a un mayor abastecimiento en el mercado de Áncash.

❖ Lisa

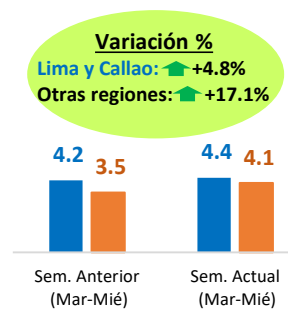
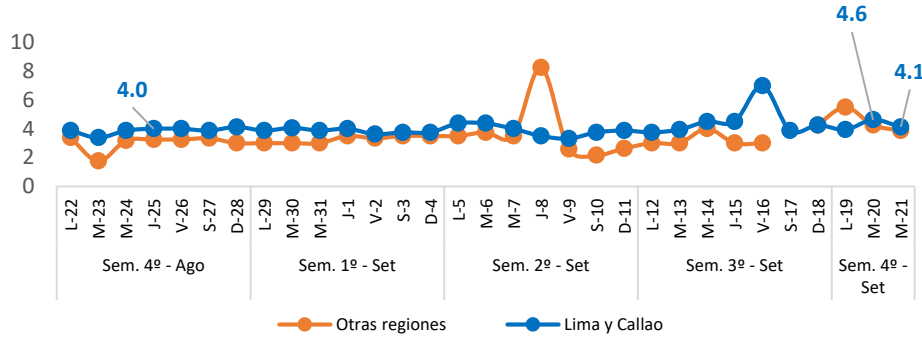
- Hoy **miércoles 21**, el precio promedio de este recurso a **nivel nacional** ascendió a 7.8 S/kg, cifra superior en 5.4%, con respecto al miércoles de la semana pasada. Ello responde a un menor ingreso del recurso Merluza (-36.6%). En Lima y Callao, el precio de Lisa se incrementó en 11.4%, asimismo, en otras regiones tuvo un alza de 2.9%.
- Con respecto al **día de ayer**, el precio de Lisa a nivel nacional se extendió en 1.3%, debido a un menor abastecimiento en los mercados de Áncash, Ica, y Tumbes.

Fuente: Mercados Mayoristas Pesqueros de Terminal Pesquero DPA Chimbote (Ancash), Terminal Pesquero "San Pedro de Río Seco" (Arequipa), Mercado Mayorista IPA José Olaya (Ica), Terminal Pesquero ECOMPHISA - Santa Rosa (Lambayeque), Terminal Pesquero José Olaya - TERPESA (Piura), Mercado Mayorista Miguel Grau (Tacna), Mercado Modelo de Tumbes (Tumbes), Mercado Mayorista Pesquero de Ventanilla (Callao), Terminal Pesquero de Villa María del Triunfo (Lima).

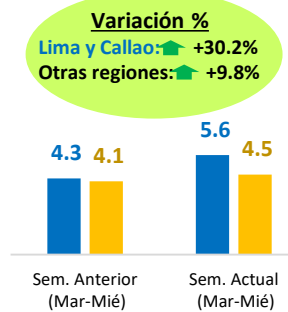
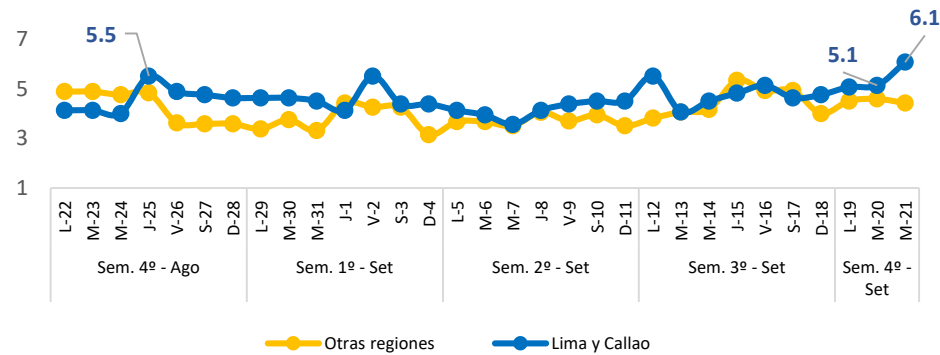
Elaboración: PRODUCE (OEE)

Nacional: Precio promedio de los principales recursos pesqueros comercializados

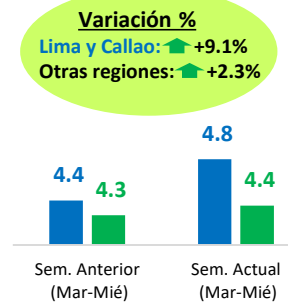
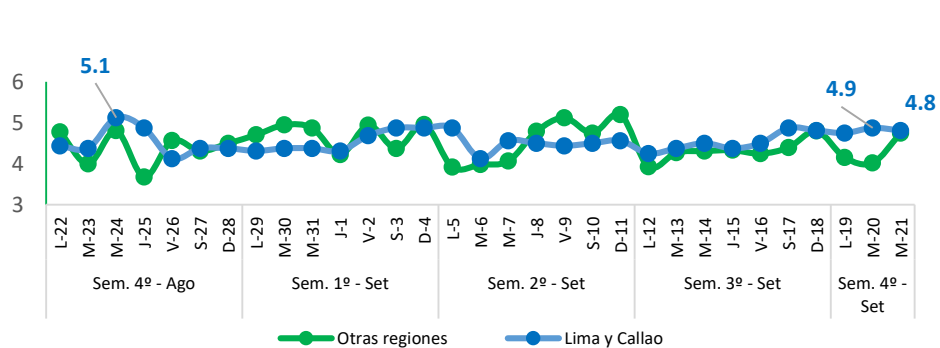
Falso Volador (Soles/Kg)



Merluza (Soles/Kg)



Pota (Soles/Kg)



Diario: Precio promedio mayorista de principales recursos pesqueros a nivel nacional

(Soles/Kg)

Especie	Sem. Anterior		Sem. Actual		Var. % Miércoles Sem. Actual/Anterior
	Mar-13	Mié-14	Mar-20	Mié-21	
Falso Volador	3.6	4.3	4.4	4.0	↓ -7.0%
Merluza	4.1	4.3	4.8	5.1	↑ +18.6%
Pota	4.3	4.4	4.2	4.8	↑ +9.1%

❖ Falso Volador

- Hoy miércoles 21, el precio promedio de este recurso a **nivel nacional** descendió a 4.0 S/kg, cifra inferior en 7.0%, con relación al miércoles de la semana pasada. Ello debido a un mayor abastecimiento de este recurso (+28.3%). En Lima y Callao, el precio del Falso Volador se redujo en 8.9%, de la misma manera, en otras regiones decreció en 2.5%.
- Con respecto al día de ayer, el precio del Falso Volador a nivel nacional se contrajo en 9.1%, debido a un mayor abastecimiento en los mercados de Callao, Piura y Tumbes.

❖ Merluza

- Hoy miércoles 21, el precio promedio de este recurso a **nivel nacional** ascendió a 5.1 S/kg, significando un incremento de 18.6%, con relación al miércoles de la semana pasada. Ello responde a una menor oferta de este recurso (-36.6%). En Lima y Callao, el precio de Merluza creció en 35.6%, así mismo, en otras regiones aumentó en 4.8%.
- Con respecto al día de ayer, el precio de Merluza a nivel nacional se expandió en 6.3%, debido a un menor abastecimiento en los mercados de Cajamarca, Callao, Lima y Piura.

❖ Pota

- Hoy miércoles 21, el precio promedio de este recurso a **nivel nacional** ascendió a 4.8 S/kg, cifra superior en 9.1%, con respecto al miércoles de la semana pasada. Y se registró un menor abastecimiento de este recurso (-17.9%), procedente de Áncash, Lambayeque, y Piura. En Lima y Callao, el precio de Pota tuvo un alza de 6.7%, al igual que, en otras regiones se elevó en 11.6%.
- Con respecto al día de ayer, el precio de Pota a nivel nacional se incrementó en 14.3%, debido a un menor ingreso en los mercados de Ica y Lima.

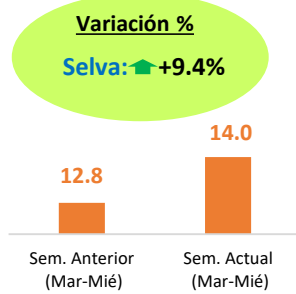
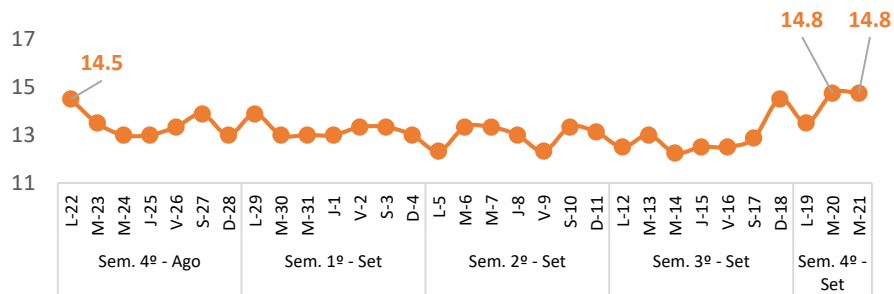
Fuente: Mercados Mayoristas Pesqueros de Terminal Pesquero DPA Chimbote (Ancash), Terminal Pesquero "San Pedro de Río Seco" (Arequipa), Mercado Mayorista IPA José Olaya (Ica), Terminal Pesquero ECOMPHISA - Santa Rosa (Lambayeque), Terminal Pesquero José Olaya - TERPESA (Piura), Mercado Mayorista Miguel Grau (Tacna), Mercado Modelo de Tumbes (Tumbes), Mercado Mayorista Pesquero de Ventanilla (Callao), Terminal Pesquero de Villa María del Triunfo (Lima).

Elaboración: PRODUCE (OEE)

Selva: Precio promedio de los principales recursos pesqueros comercializados

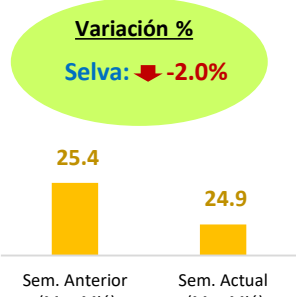
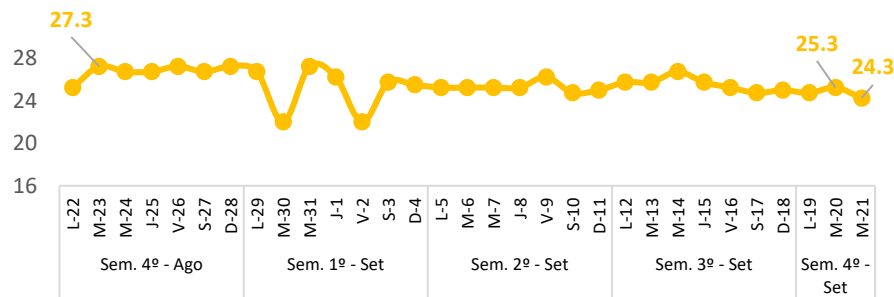
Boquichico

(Soles/Kg)



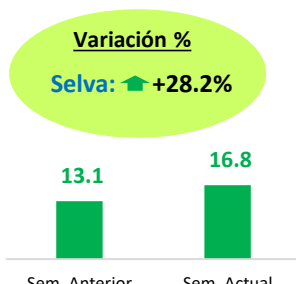
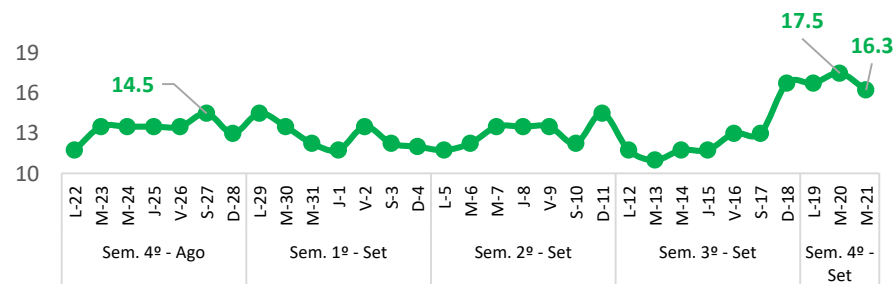
Doncella

(Soles/Kg)



Palometa

(Soles/Kg)



Diario: Precio promedio mayorista de principales recursos pesqueros en la región Selva (Soles/Kg)

Especie	Sem. Anterior		Sem. Actual		Var. % Miércoles Sem. Actual/Anterior
	Mar-13	Mié-14	Mar-20	Mié-21	
Boquichico	13.0	12.3	14.8	14.8	▲ +20.3%
Doncella	25.8	26.8	25.3	24.3	▼ -9.2%
Palometa	11.0	11.8	17.5	16.3	▲ +38.1%

❖ Boquichico

- Hoy miércoles 21, el precio promedio de este recurso a nivel nacional ascendió a 14.8 S/kg, significando un aumento de 20.3%, con respecto al miércoles de la semana pasada. Ello debido a un menor abastecimiento del recurso Fasaco (-32.8%).
- Con respecto al día de ayer, el precio del Boquichico se mantuvo sin variación, a pesar de no se observarse un menor ingreso en los mercados locales.

❖ Doncella

- Hoy miércoles 21, el precio promedio de este recurso a nivel nacional descendió en 24.3 S/kg, cifra inferior en 9.2%, con respecto al miércoles de la semana pasada. Ello debido a un mayor ingreso de este recurso (+5.0%).
- Con respecto al día de ayer, el precio de Doncella se contrajo en 4.0%, debido a una mayor oferta en el mercado de Loreto.

❖ Palometa

- Hoy miércoles 21, el precio promedio de este recurso a nivel nacional se comercializó en 16.3 S/kg, significando un incremento de 38.1%, con respecto al miércoles de la semana pasada. Ello se debe a una menor oferta del recurso Corvina Amazónica (-37.5%).
- Con respecto al día de ayer, el precio de Palometa se redujo en 6.9%, y se observó un mayor ingreso en el mercado de Ucayali.

Fuente: Mercado Belén (Loreto), Mercado de Pucallpa (Ucayali) y Mercado Modelo de Iquitos (Loreto).

Elaboración: PRODUCE (OEE)