



PERÚ

Ministerio
de la Producción

Reporte Sectorial Diario

Evolución de precios de los principales recursos pesqueros en los mercados mayoristas

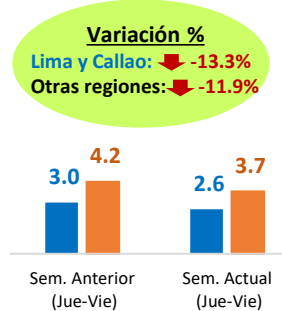
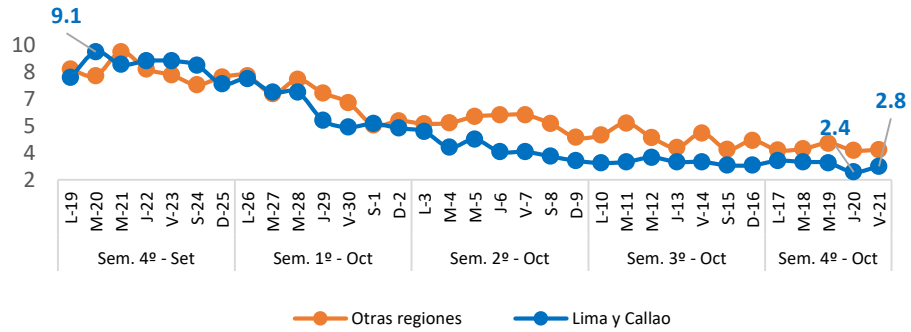
Al Viernes 21 de octubre del 2022

Oficina General de Evaluación de Impacto y Estudios Económicos

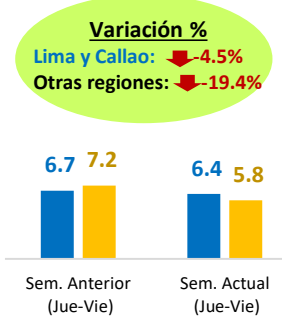
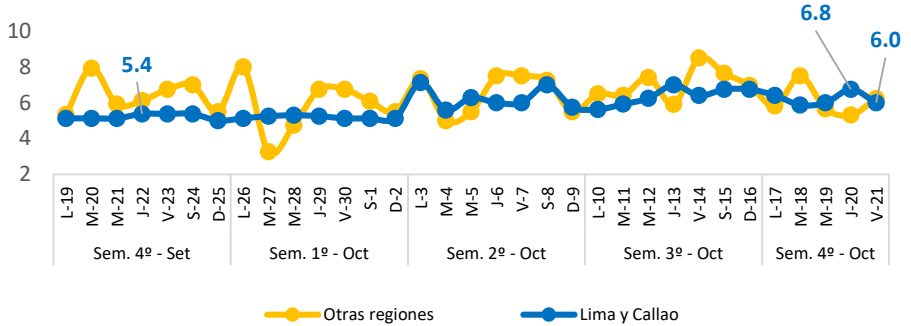
Lima, Octubre 2022

Nacional: Precio promedio de los principales recursos pesqueros comercializados

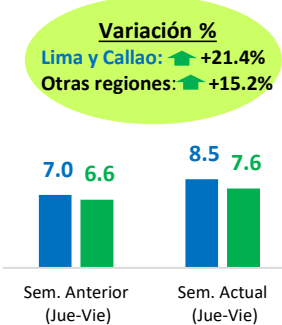
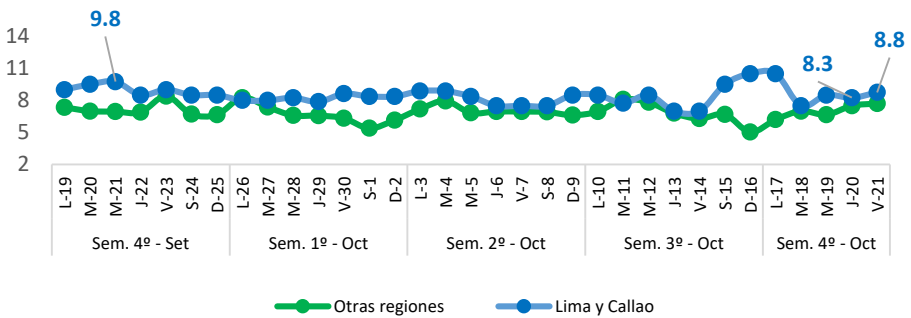
Bonito (Soles/Kg)



Jurel (Soles/Kg)



Lisa (Soles/Kg)



Diario: Precio promedio mayorista de principales recursos pesqueros a nivel nacional (Soles/Kg)

Especie	Sem. Anterior		Sem. Actual		Var. % Viernes Sem. Actual/Anterior
	Jue-13	Vie-14	Jue-20	Vie-21	
Bonito	3.6	4.3	3.4	3.5	▼ -18.6%
Jurel	6.2	7.7	5.9	6.2	▼ -19.5%
Lisa	6.8	6.5	7.7	8.0	▲ +23.1%

❖ Bonito

- Hoy viernes 21**, el precio promedio de este recurso a **nivel nacional** descendió a 3.5 S/kg, significando ello una disminución de 18.6%, con relación al viernes de la semana pasada. Ello se debe a un mayor ingreso del recurso Caballa (>100%), procedente de Arequipa, Ica, Moquegua y Tacna. En Lima y Callao, el precio del Bonito se redujo en 6.7%, al igual que, en otras regiones disminuyó en 19.6%.
- Con respecto al día de ayer**, el precio del Bonito a nivel nacional registró un alza en 2.9%, debido a una menor oferta en los mercados de Arequipa, Lambayeque y Lima.

❖ Jurel

- Hoy viernes 21**, el precio promedio de este recurso a **nivel nacional** descendió a 6.2 S/kg, cifra inferior en 19.5%, con respecto al viernes de la semana pasada. Ello debido a un mayor abastecimiento de este recurso (+13.6%), procedente de Moquegua, Ica y productos importados. En Lima y Callao, el precio del Jurel se contrajo en 6.3%, de la misma manera, en otras regiones disminuyó en 27.1%.
- Con respecto al día de ayer**, el precio del Jurel a nivel nacional aumentó en 5.1%, debido a un menor ingreso en los mercados de Callao y Lima.

❖ Lisa

- Hoy viernes 21**, el precio promedio de este recurso a **nivel nacional** ascendió a 8.0 S/kg, significando ello un incremento de 23.1%, con respecto al viernes de la semana pasada. Ello responde a una menor oferta del recurso Falso Volador (-46.0%), procedente de Tumbes. En Lima y Callao, el precio de Lisa se incrementó en 25.7%, al igual que, en otras regiones registra un alza en 22.2%.
- Con respecto al día de ayer**, el precio de Lisa a nivel nacional aumentó en 3.9%, ello debido a que registró un menor abastecimiento en los mercados de Lambayeque e Ica.

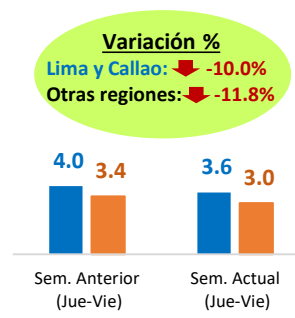
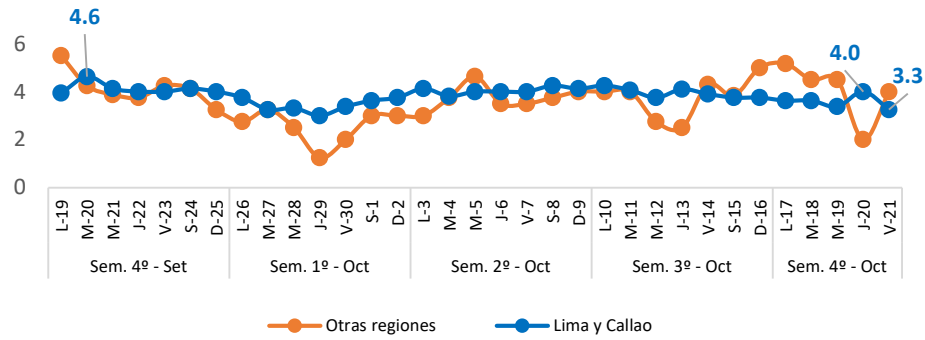
Fuente: Mercados Mayoristas Pesqueros de Terminal Pesquero DPA Chimbote (Ancash), Terminal Pesquero "San Pedro de Río Seco" (Arequipa), Mercado Mayorista IPA José Olaya (Ica), Terminal Pesquero ECOMPHISA - Santa Rosa (Lambayeque), Terminal Pesquero José Olaya - TERPESA (Piura), Mercado Mayorista Miguel Grau (Tacna), Mercado Modelo de Tumbes (Tumbes), Mercado Mayorista Pesquero de Ventanilla (Callao), Terminal Pesquero de Villa María del Triunfo (Lima).

Elaboración: PRODUCE (OEE)

Nacional: Precio promedio de los principales recursos pesqueros comercializados

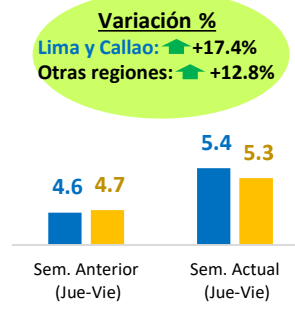
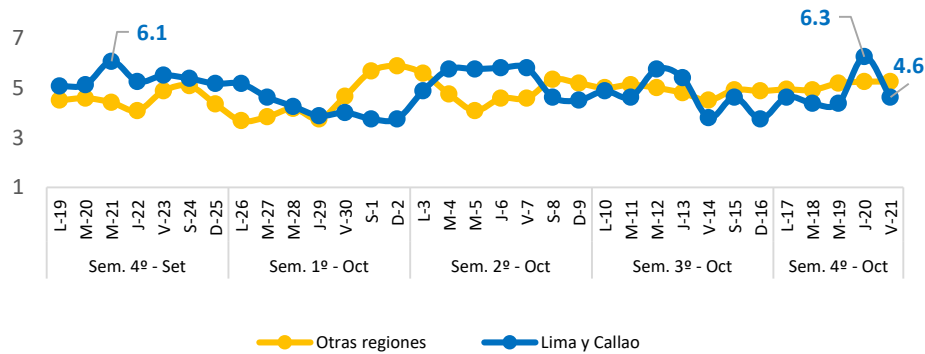
Falso Volador

(Soles/Kg)



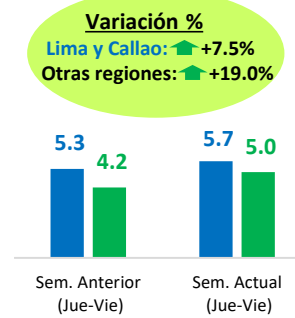
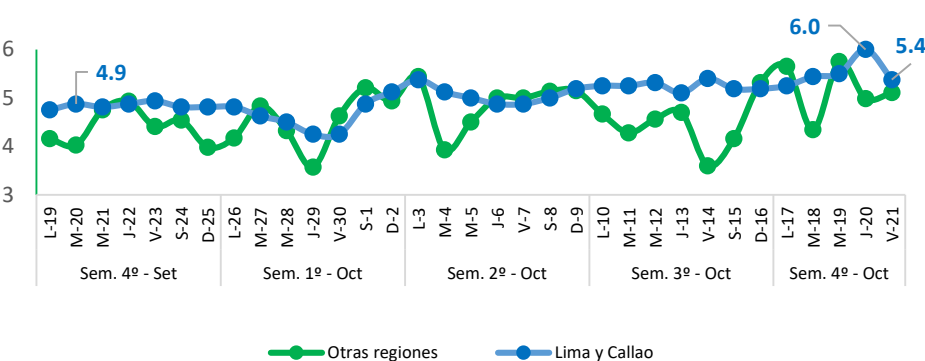
Merluza

(Soles/Kg)



Pota

(Soles/Kg)



Diario: Precio promedio mayorista de principales recursos pesqueros a nivel nacional

(Soles/Kg)

Especie	Sem. Anterior		Sem. Actual		Var. % Viernes
	Jue-13	Vie-14	Jue-20	Vie-21	Sem. Actual/Anterior
Falso Volador	3.6	4.1	3.3	3.7	▼ -9.8%
Merluza	5.0	4.3	5.6	4.9	▲ +14.0%
Pota	4.8	4.1	5.2	5.2	▲ +26.8%

❖ Falso Volador

- Hoy viernes 21, el precio promedio de este recurso a nivel nacional descendió a 3.7 S/kg, cifra inferior en 9.8%, con relación al viernes de la semana pasada. Ello debido a un mayor abastecimiento del recurso Jurel (+13.6%), procedente de Moquegua, Ica y productos importados. En Lima y Callao, el precio del Falso Volador disminuyó en 15.4%, de la misma manera, en otras regiones se contrajo en 7.0%.
- Con respecto al día de ayer, el precio del Falso Volador a nivel nacional registró un alza en 12.1%, ello debido a un menor abastecimiento en los mercados de Callao y Lima.

❖ Merluza

- Hoy viernes 21, el precio promedio de este recurso a nivel nacional ascendió a 4.9 S/kg, significando ello un incremento de 14.0%, con relación al viernes de la semana pasada. Ello responde a una menor oferta del recurso Chiri (-39.8%), procedente de Lambayeque y Tumbes. En Lima y Callao, el precio de Merluza se incrementó en 21.1%, al igual que, en otras regiones aumentó en 17.8%.
- Con respecto al día de ayer, el precio de Merluza a nivel nacional registró una baja de 12.5%, debido a un mayor abastecimiento en los mercados de Áncash, Callao y Lima.

❖ Pota

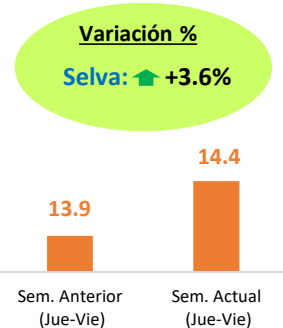
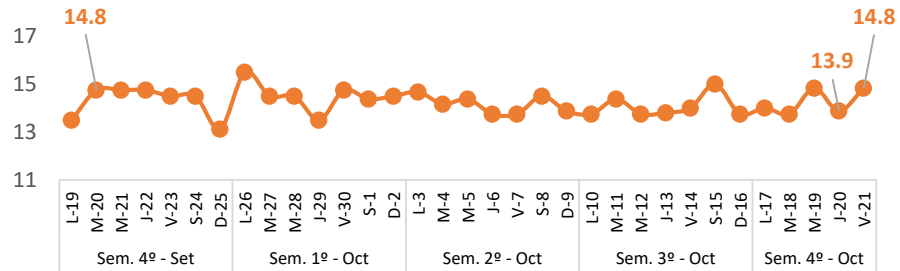
- Hoy viernes 21, el precio promedio de este recurso a nivel nacional se comercializó en 5.2 S/kg, cifra superior en 26.8%, con respecto al viernes de la semana pasada. Ello se debe a una menor oferta de este recurso (-18.2%), procedente de Áncash, Ica y Piura. En Lima y Callao, el precio de Pota se mantuvo sin variación, mientras que, en otras regiones se incrementó en 41.7%.
- Con respecto al día de ayer, el precio de Pota a nivel nacional se mantuvo sin variación, debido a un menor ingreso en los mercados de Callao, Lima e Ica.

Fuente: Mercados Mayoristas Pesqueros de Terminal Pesquero DPA Chimbote (Ancash), Terminal Pesquero "San Pedro de Río Seco" (Arequipa), Mercado Mayorista IPA José Olaya (Ica), Terminal Pesquero ECOMPHISA - Santa Rosa (Lambayeque), Terminal Pesquero José Olaya - TERPESA (Piura), Mercado Mayorista Miguel Grau (Tacna), Mercado Modelo de Tumbes (Tumbes), Mercado Mayorista Pesquero de Ventanilla (Callao), Terminal Pesquero de Villa María del Triunfo (Lima).

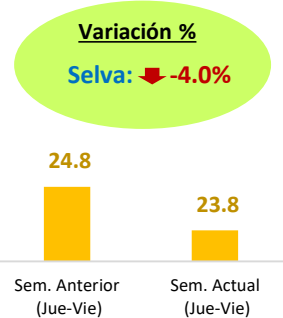
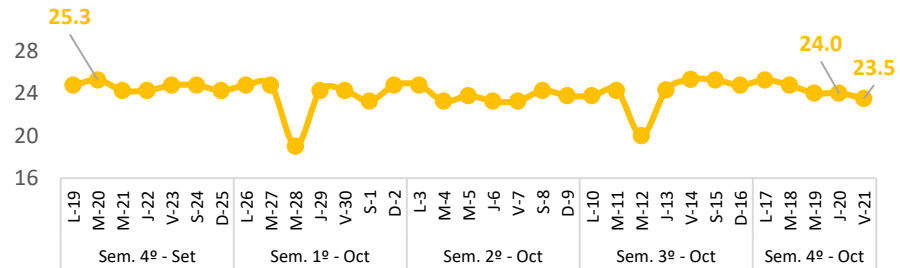
Elaboración: PRODUCE (OEE)

Selva: Precio promedio de los principales recursos pesqueros comercializados

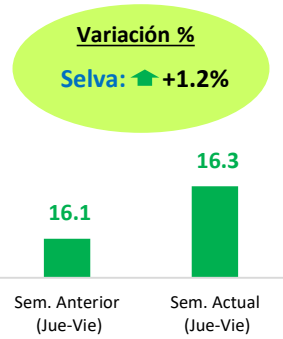
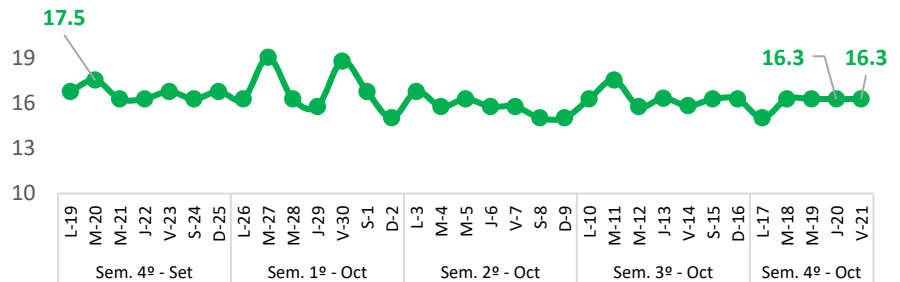
Boquichico (Soles/Kg)



Doncella (Soles/Kg)



Palometa (Soles/Kg)



Diario: Precio promedio mayorista de principales recursos pesqueros en la región Selva (Soles/Kg)

Especie	Sem. Anterior		Sem. Actual		Var. % Viernes
	Jue-13	Vie-14	Jue-20	Vie-21	Sem. Actual/Anterior
Boquichico	13.8	14.0	13.9	14.8	▲ +5.7%
Doncella	24.3	25.3	24.0	23.5	▲ -6.9%
Palometa	16.3	15.8	16.3	16.3	▲ +3.2%

❖ Boquichico

- Hoy viernes 21, el precio promedio de este recurso a nivel nacional ascendió a 14.8 S/kg, significando ello un incremento de 5.7%, con respecto al viernes de la semana pasada. Este resultado responde a un menor abastecimiento de este recurso (-16.9%).
- Con respecto al día de ayer, el precio del Boquichico se incrementó en 6.5%, debido a que se observó un menor ingreso en los mercados de Loreto y Ucayali.

❖ Doncella

- Hoy viernes 21, el precio promedio de este recurso a nivel nacional se comercializó en 23.5 S/kg, cifra superior en 6.9%, con respecto al viernes de la semana pasada. Ello debido a un menor ingreso del recurso Boquichico (-16.9%).
- Con respecto al día de ayer, el precio de Doncella se redujo en 2.1%, debido a una mayor oferta en el mercado de Ucayali.

❖ Palometa

- Hoy viernes 21, el precio promedio de este recurso a nivel nacional se comercializó en 16.3 S/kg, significando ello un aumento de 3.2%, con respecto al viernes de la semana pasada. Ello se debe a una menor oferta de este recurso (-38.0%).
- Con respecto al día de ayer, el precio de Palometa se mantuvo sin variación, ello a pesar de registrar un mayor ingreso en el mercado de Ucayali.

Fuente: Mercado Belén (Loreto), Mercado de Pucallpa (Ucayali) y Mercado Modelo de Iquitos (Loreto).

Elaboración: PRODUCE (OEE)