



PERÚ

Ministerio  
de la Producción

# Reporte Sectorial Diario

## Evolución de precios de los principales recursos pesqueros en los mercados mayoristas

**Al Lunes 07 de noviembre del 2022**

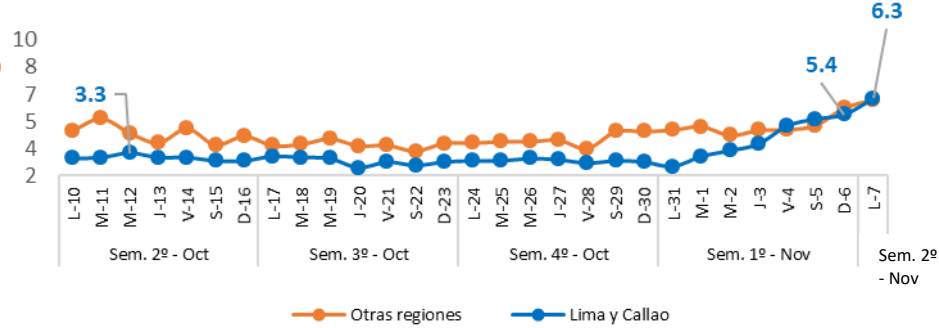
---

Oficina General de Evaluación de Impacto y Estudios Económicos

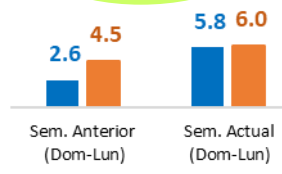
Lima, Noviembre 2022

# Nacional: Precio promedio de los principales recursos pesqueros comercializados

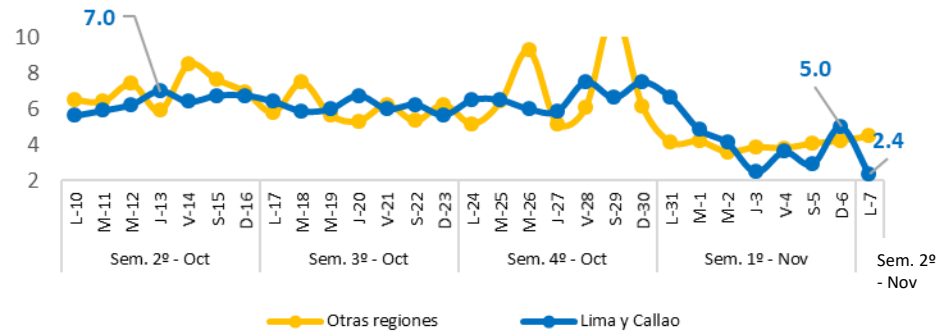
## Bonito (Soles/Kg)



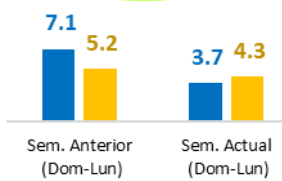
**Variación %**  
 Lima y Callao: ▲ +123.1%  
 Otras regiones: ▲ +33.3%



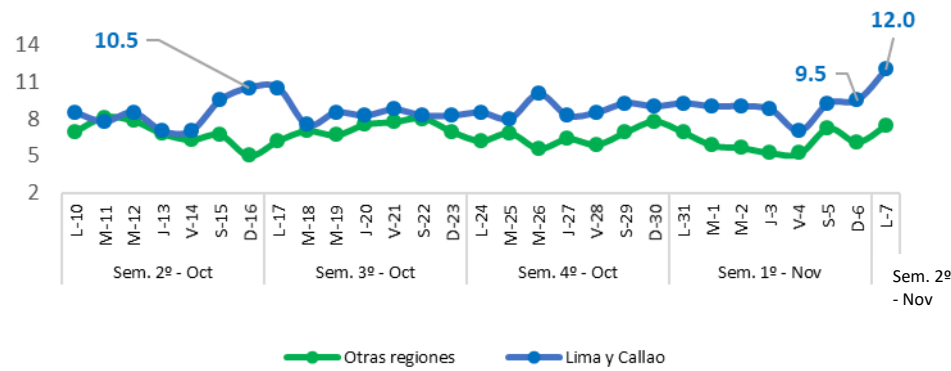
## Jurel (Soles/Kg)



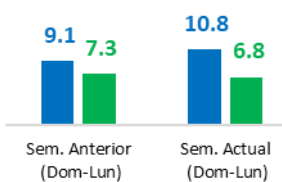
**Variación %**  
 Lima y Callao: ▼ -47.9%  
 Otras regiones: ▼ -17.3%



## Lisa (Soles/Kg)



**Variación %**  
 Lima y Callao: ▲ +18.7%  
 Otras regiones: ▼ -6.8%



## Diario: Precio promedio mayorista de principales recursos pesqueros a nivel nacional (Soles/Kg)

| Especie | Sem. Anterior |        | Sem. Actual |        | Var. % Lunes<br>Sem. Actual/Anterior       |
|---------|---------------|--------|-------------|--------|--|
|         | Dom-30        | Lun-31 | Dom-06      | Lun-07 |  |
| Bonito  | 4.0           | 4.1    | 5.6         | 6.0    | <span style="color: blue;">▲</span> +46.3% |
| Jurel   | 6.4           | 4.8    | 4.0         | 4.1    | <span style="color: red;">▼</span> -14.6%  |
| Lisa    | 8.1           | 7.7    | 7.3         | 8.1    | <span style="color: blue;">▲</span> +5.2%  |

### ❖ Bonito

- **Hoy lunes 07**, el precio promedio de este recurso a **nivel nacional** ascendió a 6.0 S/kg, significando ello un incremento de 46.3%, con relación al lunes de la semana pasada. Ello se debe a un menor ingreso del recurso Lisa (-67.3%), procedente de Lambayeque, La Libertad y Tumbes. En Lima y Callao, el precio del Bonito se incrementó >100%, al igual que, en otras regiones aumentó en 37.8%.
- **Con respecto al día de ayer**, el precio del Bonito a nivel nacional registró un alza en 7.1%, debido a una menor oferta en los mercados de Callao, La Libertad y Piura.

### ❖ Jurel

- **Hoy lunes 07**, el precio promedio de este recurso a **nivel nacional** descendió a 4.1 S/kg, cifra inferior en 14.6%, con respecto al lunes de la semana pasada. Ello debido a un mayor abastecimiento de este recurso (>100%), procedente de Arequipa, Ica y Moquegua. En Lima y Callao, el precio del Jurel se redujo en 63.6%, mientras que, en otras regiones se incrementó en 9.8%.
- **Con respecto al día de ayer**, el precio del Jurel a nivel nacional aumentó en 2.5%, debido a un menor ingreso en los mercados de Arequipa, Callao y La Libertad.

### ❖ Lisa

- **Hoy lunes 07**, el precio promedio de este recurso a **nivel nacional** ascendió a 8.1/kg, significando ello un incremento de 5.2%, con respecto al lunes de la semana pasada. Ello responde a una menor oferta de este recurso (-67.3%), procedente de Lambayeque, La Libertad y Tumbes. En Lima y Callao, el precio de Lisa aumentó en 29.0%, de la misma manera, en otras regiones se registró un alza en 7.2%.
- **Con respecto al día de ayer**, el precio de Lisa a nivel nacional se incrementó en 11.0%, ello debido a que registró un menor abastecimiento en los mercados de Áncash y La Libertad.

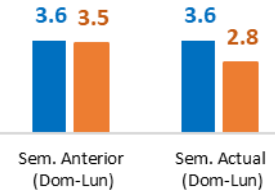
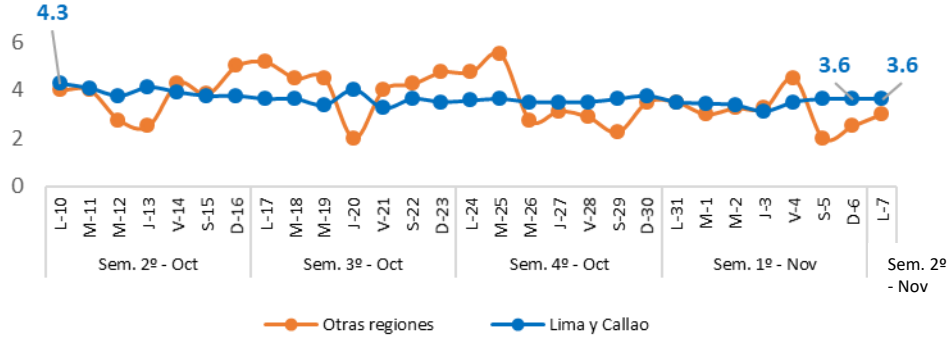
**Fuente:** Mercados Mayoristas Pesqueros de Terminal Pesquero DPA Chimbote (Ancash), Terminal Pesquero "San Pedro de Río Seco" (Arequipa), Mercado Mayorista IPA José Olaya (Ica), Terminal Pesquero ECOMPHISA - Santa Rosa (Lambayeque), Terminal Pesquero José Olaya - TERPESA (Piura), Mercado Mayorista Miguel Grau (Tacna), Mercado Modelo de Tumbes (Tumbes), Mercado Mayorista Pesquero de Ventanilla (Callao), Terminal Pesquero de Villa María del Triunfo (Lima).

**Elaboración:** PRODUCE (OEE)

# Nacional: Precio promedio de los principales pesqueros comercializados

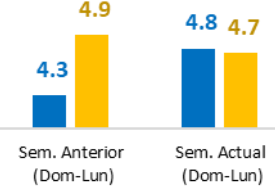
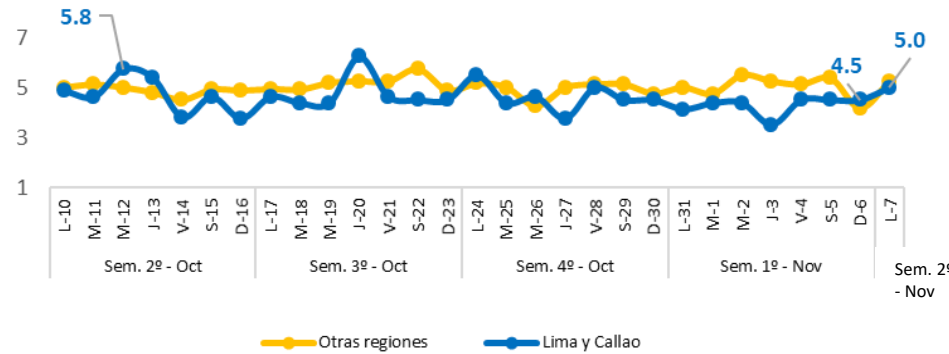
## Falso Volador

(Soles/Kg)



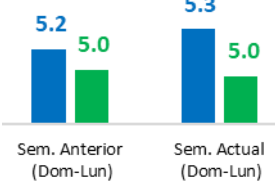
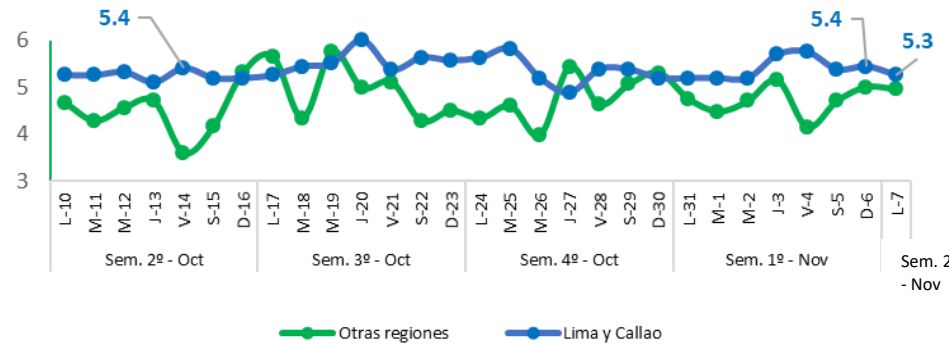
## Merluza

(Soles/Kg)



## Pota

(Soles/Kg)



## Diario: Precio promedio mayorista de principales recursos pesqueros a nivel nacional

(Soles/Kg)

| Especie       | Sem. Anterior |        | Sem. Actual |        | Var. % Lunes Sem. Actual/Anterior |
|---------------|---------------|--------|-------------|--------|-----------------------------------|
|               | Dom-30        | Lun-31 | Dom-06      | Lun-07 |                                   |
| Falso Volador | 3.7           | 3.5    | 3.1         | 3.4    | ↓ -2.9%                           |
| Merluza       | 4.6           | 4.4    | 4.2         | 5.1    | ↑ +15.9%                          |
| Pota          | 5.3           | 4.9    | 5.1         | 5.0    | ↑ +2.0%                           |

### ❖ Falso Volador

- Hoy lunes 07, el precio promedio de este recurso a **nivel nacional** descendió a 3.4 S/kg, significando ello una disminución de 2.9%, con relación al lunes de la semana pasada. Ello debido a un mayor abastecimiento del recurso Merluza (>100%), procedente de Piura y Tumbes. En Lima y Callao, el precio del Falso Volador se incrementó en 2.9%, mientras que, en otras regiones se contrajo en 14.3%.
- Con respecto al día de ayer, el precio del Falso Volador a nivel nacional registró un alza en 9.7%, ello debido a un menor abastecimiento en los mercados de Lima y Tumbes.

### ❖ Merluza

- Hoy lunes 07, el precio promedio de este recurso a **nivel nacional** ascendió a 5.1 S/kg, significando ello un incremento de 15.9%, con relación al lunes de la semana pasada. Ello responde a una menor oferta del recurso Pejerrey (-12.5%), procedente de Áncash y Piura. En Lima y Callao, el precio de Merluza aumentó en 22.0%, al igual que, en otras regiones registró un alza en 6.0%.
- Con respecto al día de ayer, el precio de Merluza a nivel nacional se incrementó en 21.4%, ello debido a un menor abastecimiento en los mercados de Piura y Tumbes.

### ❖ Pota

- Hoy lunes 07, el precio promedio de este recurso a **nivel nacional** se comercializó en 5.0 S/kg, cifra superior en 2.0%, con respecto al lunes de la semana pasada. Ello se debe a una menor oferta de este recurso (-11.0%), procedente de Áncash y Piura. En Lima y Callao, el precio de Pota se incrementó en 1.9%, de la misma manera, en otras regiones aumentó en 4.2%.
- Con respecto al día de ayer, el precio de Pota a nivel nacional registró una baja en 2.0%, debido a un mayor ingreso en los mercados de Callao, Lambayeque y Lima.

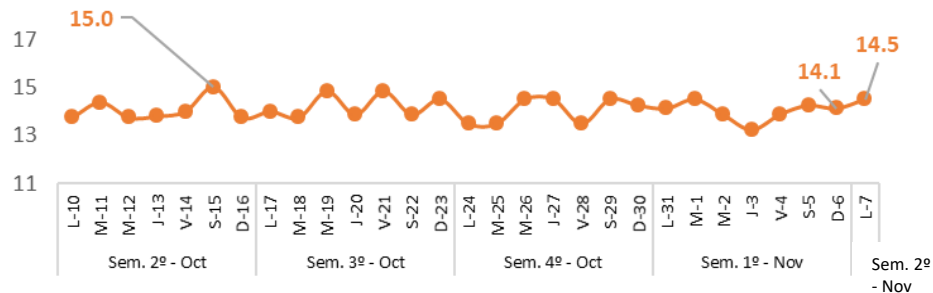
**Fuente:** Mercados Mayoristas Pesqueros de Terminal Pesquero DPA Chimbote (Ancash), Terminal Pesquero "San Pedro de Río Seco" (Arequipa), Mercado Mayorista IPA José Olaya (Ica), Terminal Pesquero ECOMPHISA - Santa Rosa (Lambayeque), Terminal Pesquero José Olaya - TERPESA (Piura), Mercado Mayorista Miguel Grau (Tacna), Mercado Modelo de Tumbes (Tumbes), Mercado Mayorista Pesquero de Ventanilla (Callao), Terminal Pesquero de Villa María del Triunfo (Lima).

**Elaboración:** PRODUCE (OEE)

# Selva: Precio promedio de los principales recursos pesqueros comercializados

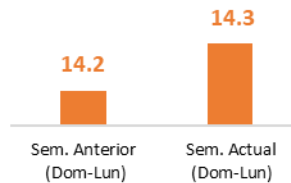
## Boquichico

(Soles/Kg)



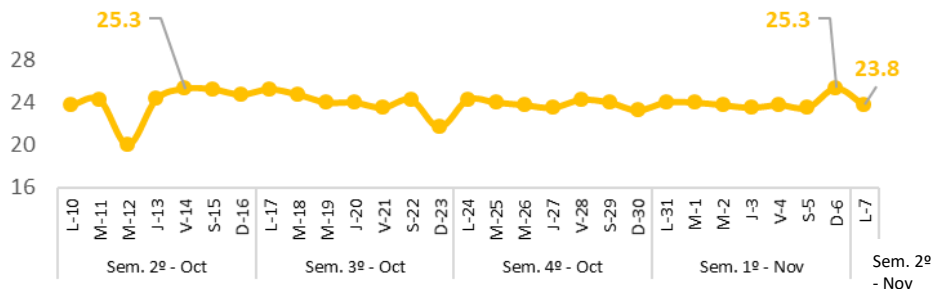
Variación %

Selva: ▲ +0.7%



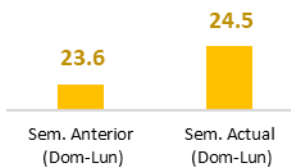
## Doncella

(Soles/Kg)



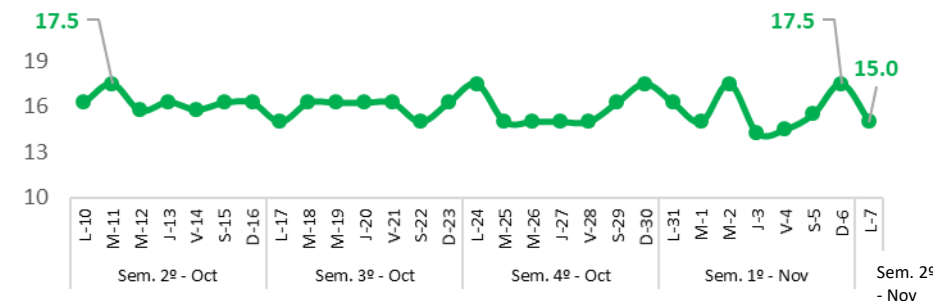
Variación %

Selva: ▲ +3.8%



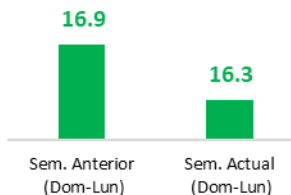
## Palometa

(Soles/Kg)



Variación %

Selva: ▼ -3.6%



### Diario: Precio promedio mayorista de principales recursos pesqueros en la región Selva (Soles/Kg)

| Especie    | Sem. Anterior |        | Sem. Actual |        | Var. % Lunes<br>Sem. Actual/Anterior      |
|------------|---------------|--------|-------------|--------|---|
|            | Dom-30        | Lun-31 | Dom-06      | Lun-07 |   |
| Boquichico | 14.3          | 14.1   | 14.1        | 14.5   | <span style="color: blue;">▲</span> +2.8% |
| Doncella   | 23.3          | 24.0   | 25.3        | 23.8   | <span style="color: red;">▼</span> -0.8%  |
| Palometa   | 17.5          | 16.3   | 17.5        | 15.0   | <span style="color: red;">▼</span> -8.0%  |

#### ❖ Boquichico

- Hoy lunes 07, el precio promedio de este recurso a nivel nacional ascendió a 14.5 S/kg, significando ello un incremento de 2.8%, con respecto al lunes de la semana pasada. Este resultado responde a un menor abastecimiento del recurso Doncella Amazónica (-21.3%).
- Con respecto al día de ayer, el precio del Boquichico aumentó en 2.8%, debido a que se observó un menor ingreso en los mercados de Loreto y Ucayali.

#### ❖ Doncella

- Hoy lunes 07, el precio promedio de este recurso a nivel nacional se comercializó en 23.8 S/kg, cifra inferior en 0.8%, con respecto al lunes de la semana pasada. Ello debido a un mayor ingreso del recurso Boquichico (+7.9%).
- Con respecto al día de ayer, el precio de Doncella se redujo en 5.9%, debido a una mayor oferta en el mercado de Ucayali.

#### ❖ Palometa

- Hoy lunes 07, el precio promedio de este recurso a nivel nacional se comercializó en 15.0 S/kg, significando ello una disminución de 8.0%, con respecto al lunes de la semana pasada. Ello se debe a una mayor oferta del recurso Boquichico (+7.9%).
- Con respecto al día de ayer, el precio de Palometa se contrajo en 14.3%, ello a pesar de registrar un mayor ingreso en el mercado de Loreto.

Fuente: Mercado Belén (Loreto), Mercado de Pucallpa (Ucayali) y Mercado Modelo de Iquitos (Loreto).

Elaboración: PRODUCE (OEE)