



PERÚ

Ministerio  
de la Producción

# Reporte Sectorial Diario

## Evolución de precios de los principales recursos pesqueros en los mercados mayoristas

**Al Viernes 25 de noviembre del 2022**

---

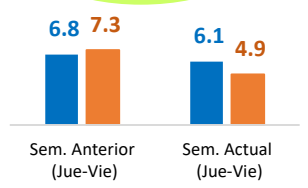
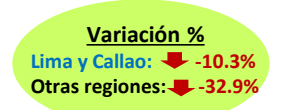
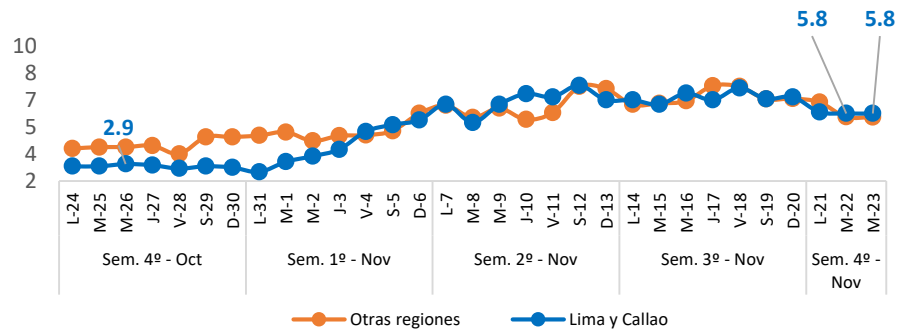
Oficina General de Evaluación de Impacto y Estudios Económicos

Lima, Noviembre 2022

# Nacional: Precio promedio de los principales recursos pesqueros comercializados

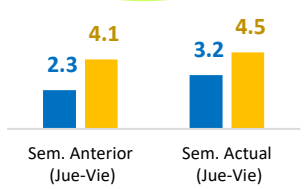
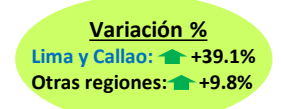
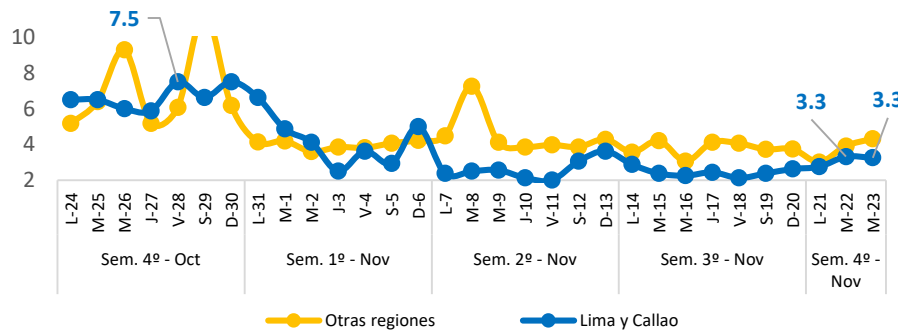
## Bonito

(Soles/Kg)



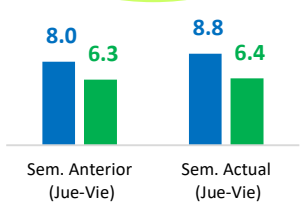
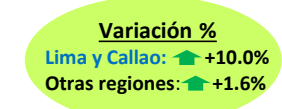
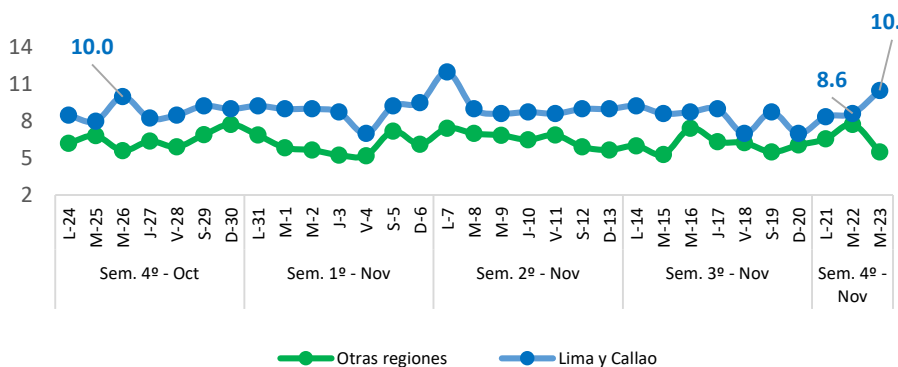
## Jurel

(Soles/Kg)



## Lisa

(Soles/Kg)



## Diario: Precio promedio mayorista de principales recursos pesqueros a nivel nacional (Soles/Kg)

Especie	Sem. Anterior		Sem. Actual		Var. % Viernes Sem. Actual/Anterior
	Jue-17	Vie-18	Jue-24	Vie-25	
Bonito	7.2	6.6	5.0	5.8	<span style="color:red">▼</span> -12.1%
Jurel	3.7	3.5	4.2	4.2	<span style="color:blue">▲</span> +20.0%
Lisa	6.3	6.2	7.4	7.4	<span style="color:blue">▲</span> +19.4%

### ❖ Bonito

- Hoy viernes 25, el precio promedio de este recurso a nivel nacional descendió a 5.8 S/kg, significando ello una disminución de 12.1%, con relación al viernes de la semana pasada. Ello se debe a un mayor ingreso de este recurso (>100%), procedente de Arequipa, Lambayeque y productos importados. En Lima y Callao, el precio del Bonito se redujo en 11.1%, al igual que, en otras regiones se contrajo en 24.7%.
- Con respecto al día de ayer, el precio del Bonito a nivel nacional se incrementó en 16.0%, debido a una menor oferta en los mercados de Áncash, Callao e Ica.

### ❖ Jurel

- Hoy viernes 25, el precio promedio de este recurso a nivel nacional ascendió a 4.2 S/kg, cifra superior en 20.0%, con respecto al viernes de la semana pasada. Ello debido a un menor abastecimiento de este recurso (-33.4%), procedente de Áncash, Lambayeque y Piura. En Lima y Callao, el precio del Jurel se incrementó en 57.1%, de la misma manera, en otras regiones aumentó en 9.8%.
- Con respecto al día de ayer, el precio del Jurel a nivel nacional registró se mantuvo sin variación, debido a un mayor ingreso en los mercados de Callao, Ica y Lima.

### ❖ Lisa

- Hoy viernes 25, el precio promedio de este recurso a nivel nacional ascendió a 7.4 S/kg, significando ello un incremento de 19.4%, con relación al viernes de la semana pasada. Ello responde a una menor oferta del recurso Falso Volador (-11.1%), procedente de Lambayeque y Piura. En Lima y Callao, el precio de Lisa registró un alza en 28.6%, al igual que, en otras regiones aumentó en 4.8%.
- Con respecto al día de ayer, el precio de Lisa a nivel nacional se mantuvo sin variación, ello debido a que registró un mayor abastecimiento en los mercados de Callao, Lambayeque y Lima.

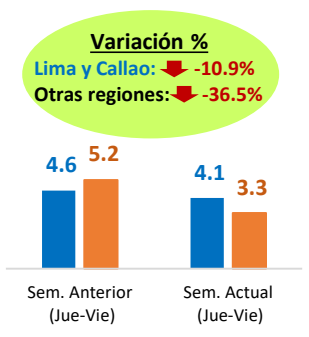
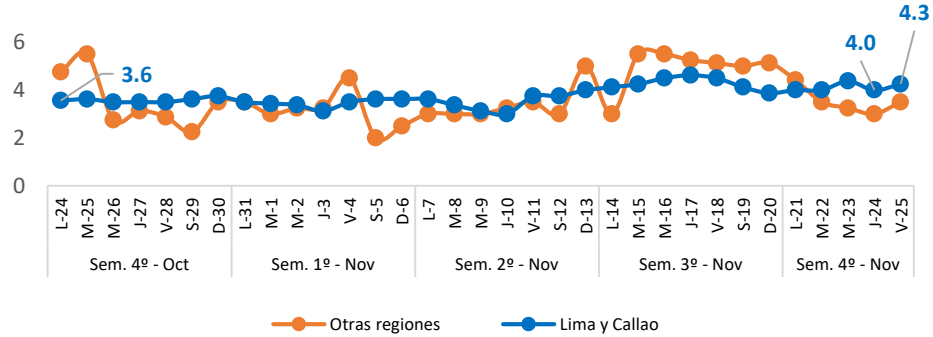
**Fuente:** Mercados Mayoristas Pesqueros de Terminal Pesquero DPA Chimbote (Ancash), Terminal Pesquero "San Pedro de Río Seco" (Arequipa), Mercado Mayorista IPA José Olaya (Ica), Terminal Pesquero ECOMPHISA - Santa Rosa (Lambayeque), Terminal Pesquero José Olaya - TERPESA (Piura), Mercado Mayorista Miguel Grau (Tacna), Mercado Modelo de Tumbes (Tumbes), Mercado Mayorista Pesquero de Ventanilla (Callao), Terminal Pesquero de Villa María del Triunfo (Lima).

**Elaboración:** PRODUCE (OEE)

# Nacional: Precio promedio de los principales recursos pesqueros comercializados

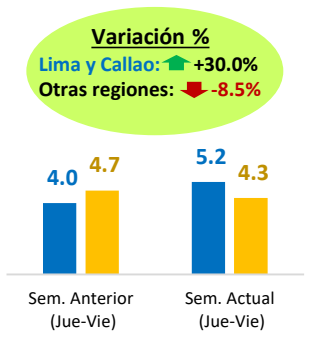
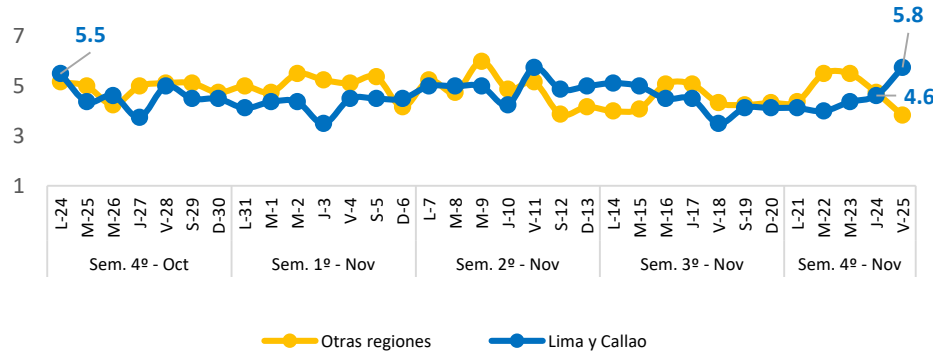
## Falso Volador

(Soles/Kg)



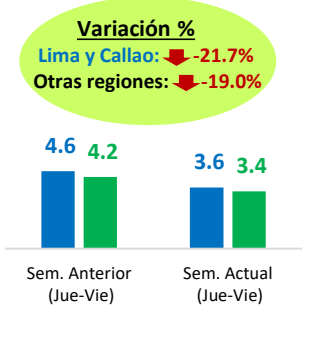
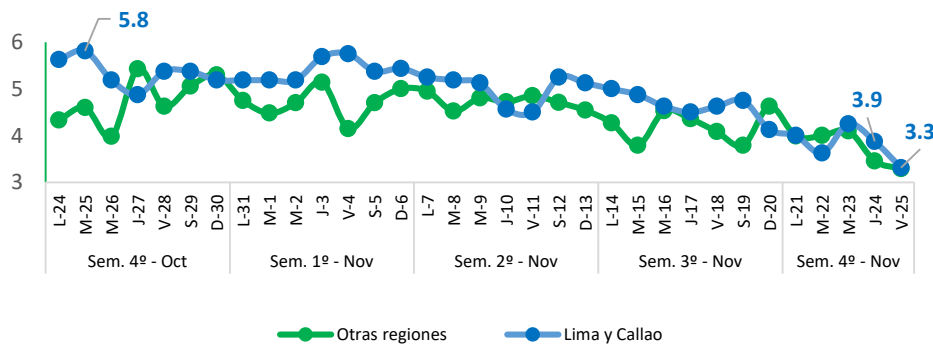
## Merluza

(Soles/Kg)



## Pota

(Soles/Kg)



## Diario: Precio promedio mayorista de principales recursos pesqueros a nivel nacional

(Soles/Kg)

Especie	Sem. Anterior		Sem. Actual		Var. % Viernes Sem. Actual/Anterior
	Jue-17	Vie-18	Jue-24	Vie-25	
Falso Volador	4.8	4.6	3.7	3.9	<span style="color: red;">▼</span> -15.2%
Merluza	4.1	4.2	4.7	4.3	<span style="color: blue;">▲</span> +2.4%
Pota	4.2	4.1	3.6	3.3	<span style="color: red;">▼</span> -19.5%

### ❖ Falso Volador

- Hoy viernes 25, el precio promedio de este recurso a **nivel nacional** descendió a 3.9 S/kg, significando ello una disminución de 15.2%, con relación al viernes de la semana pasada. Ello debido a un mayor abastecimiento del recurso Lisa (>100%), procedente de Lambayeque, Piura y Tumbes. En Lima y Callao, el precio del Falso Volador se redujo en 4.4%, de la misma manera, en otras regiones se contrajo en 31.4%.
- Con respecto al día de ayer, el precio del Falso Volador a nivel nacional se incrementó en 5.4% debido a un menor abastecimiento en los mercados de Callao y Lima.

### ❖ Merluza

- Hoy viernes 25, el precio promedio de este recurso a **nivel nacional** se comercializó a 4.3 S/kg, significando ello un incremento de 2.4%, con relación al viernes de la semana pasada. Ello responde a una menor oferta de este recurso (-83.1%), procedente de Piura y Tumbes. En Lima y Callao, el precio de Merluza aumentó en 65.7%, mientras que, en otras regiones se redujo en 11.6%.
- Con respecto al día de ayer, el precio de Merluza a nivel nacional se contrajo en 8.5%, debido a un mayor abastecimiento en los mercados de Lima, Piura y Tumbes.

### ❖ Pota

- Hoy viernes 25, el precio promedio de este recurso a **nivel nacional** se comercializó en 3.3 S/kg, cifra inferior en 19.5%, con respecto al viernes de la semana pasada. Ello se debe a un mayor abastecimiento de este recurso (>100%), procedente de Ica, Lambayeque, Lima y Piura. En Lima y Callao, el precio de Pota disminuyó en 28.3%, al igual que, en otras regiones registró una baja en 19.5%.
- Con respecto al día de ayer, el precio de Pota a nivel nacional registró se redujo en 8.3%, debido a un mayor ingreso en los mercados de Callao, Ica y Lima.

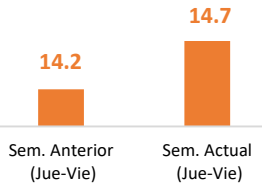
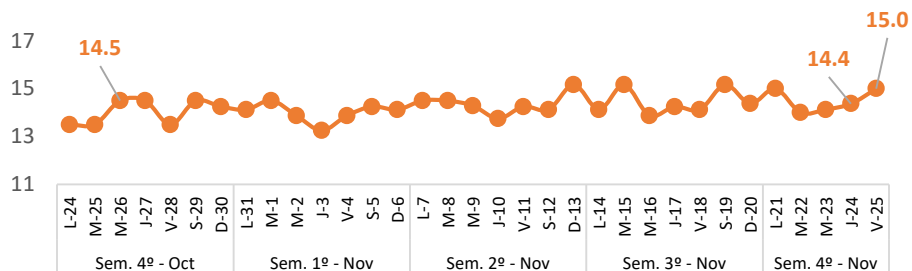
**Fuente:** Mercados Mayoristas Pesqueros de Terminal Pesquero DPA Chimbote (Ancash), Terminal Pesquero "San Pedro de Río Seco" (Arequipa), Mercado Mayorista IPA José Olaya (Ica), Terminal Pesquero ECOMPHISA - Santa Rosa (Lambayeque), Terminal Pesquero José Olaya - TERPESA (Piura), Mercado Mayorista Miguel Grau (Tacna), Mercado Modelo de Tumbes (Tumbes), Mercado Mayorista Pesquero de Ventanilla (Callao), Terminal Pesquero de Villa María del Triunfo (Lima).

**Elaboración:** PRODUCE (OEE)

# Selva: Precio promedio de los principales recursos pesqueros comercializados

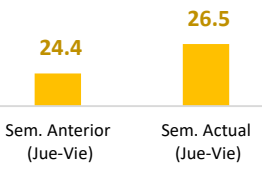
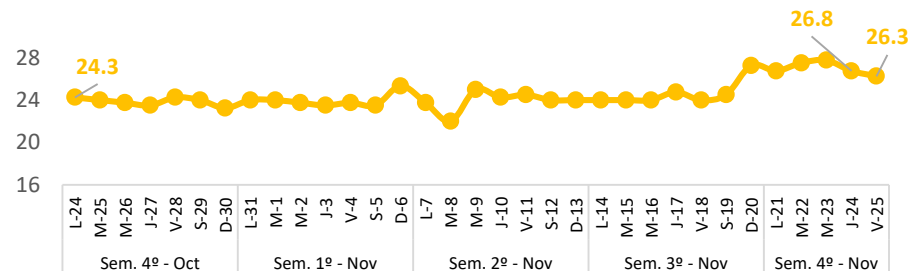
## Boquichico

(Soles/Kg)



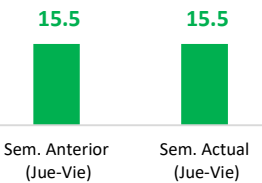
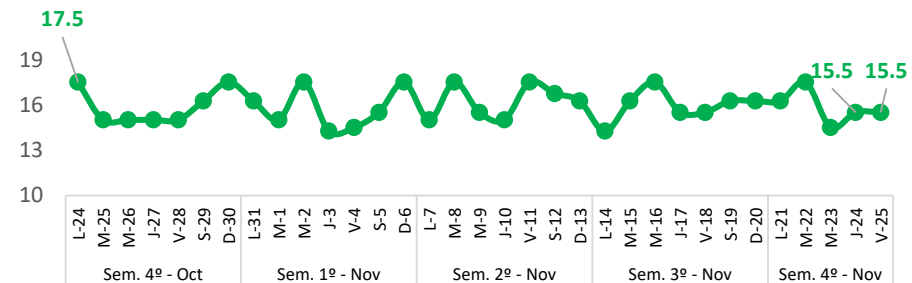
## Doncella

(Soles/Kg)



## Palometa

(Soles/Kg)



### Diario: Precio promedio mayorista de principales recursos pesqueros en la región Selva (Soles/Kg)

Especie	Sem. Anterior		Sem. Actual		Var. % Viernes Sem. Actual/Anterior
	Jue-17	Vie-18	Jue-24	Vie-25	
Boquichico	14.1	15.2	14.4	15.0	▼ -1.3%
Doncella	24.0	24.5	26.8	26.3	▲ +7.3%
Palometa	15.5	16.3	15.5	15.5	▼ -4.9%

#### ❖ Boquichico

- Hoy viernes 25, el precio promedio de este recurso a nivel nacional descendió a 15.0 S/kg, significando ello una disminución de 1.3%, con respecto al viernes de la semana pasada. Este resultado responde a un mayor abastecimiento de este recurso (+3.4%).
- Con respecto al día de ayer, el precio del Boquichico aumentó en 4.2%, debido a que se observó un menor ingreso en los mercados de Loreto y Ucayali.

#### ❖ Doncella

- Hoy viernes 25, el precio promedio de este recurso a nivel nacional se comercializó en 26.3 S/kg, cifra superior en 7.3%, con respecto al viernes de la semana pasada. Ello debido a un menor ingreso del recurso Llabina (-1.8%).
- Con respecto al día de ayer, el precio de Doncella se redujo en 1.9%, debido a una mayor oferta en el mercado de Loreto.

#### ❖ Palometa

- Hoy viernes 25, el precio promedio de este recurso a nivel nacional se comercializó en 15.5 S/kg, significando ello una disminución de 4.9%, con respecto al viernes de la semana pasada. Ello se debe a una mayor oferta de este recurso (+14.9%).
- Con respecto al día de ayer, el precio de Palometa registró se mantuvo sin variación, ello a pesar de registrar un menor ingreso en el mercado de Ucayali.