



PERÚ

Ministerio  
de la Producción

# Reporte Sectorial Diario

## Evolución de precios de los principales recursos pesqueros en los mercados mayoristas

**Al Viernes 02 de diciembre del 2022**

---

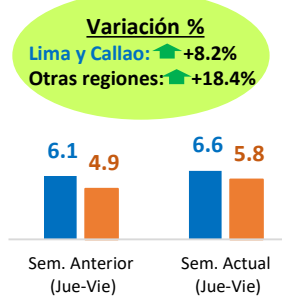
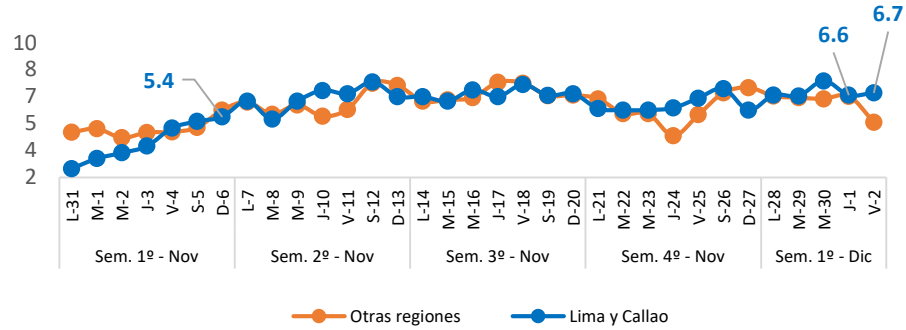
Oficina General de Evaluación de Impacto y Estudios Económicos

Lima, Diciembre 2022

# Nacional: Precio promedio de los principales recursos pesqueros comercializados

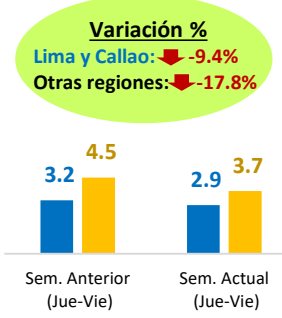
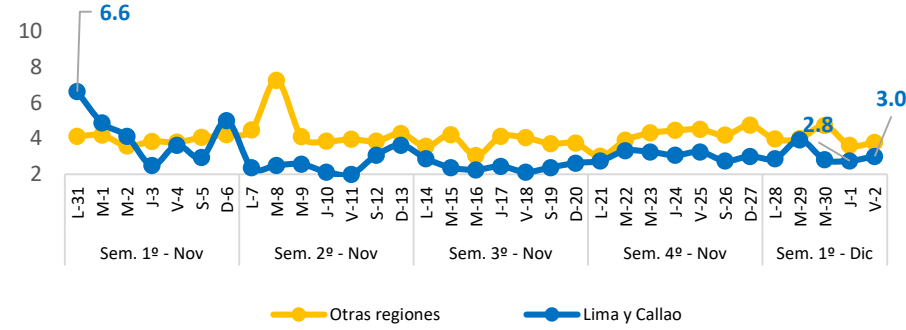
## Bonito

(Soles/Kg)



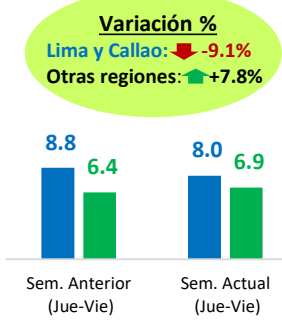
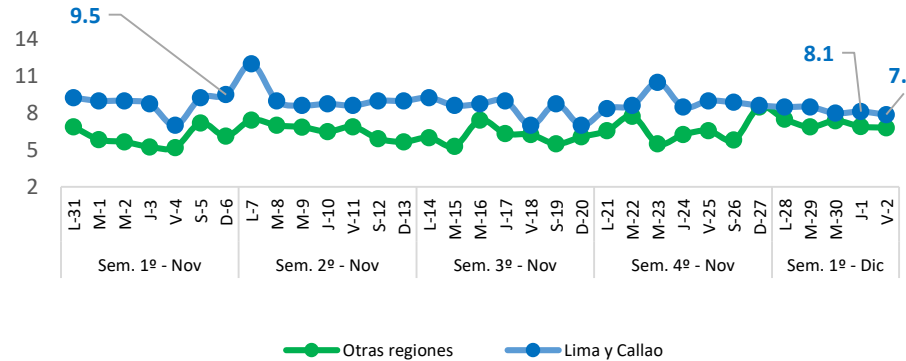
## Jurel

(Soles/Kg)



## Lisa

(Soles/Kg)



## Diario: Precio promedio mayorista de principales recursos pesqueros a nivel nacional (Soles/Kg)

Especie	Sem. Anterior		Sem. Actual		Var. % Viernes Sem. Actual/Anterior
	Jue-24	Vie-25	Jue-01	Vie-02	
Bonito	5.0	5.8	6.6	6.1	<span style="color: blue;">▲</span> +5.2%
Jurel	4.2	4.2	3.5	3.6	<span style="color: red;">▼</span> -14.3%
Lisa	7.4	7.4	7.3	7.2	<span style="color: red;">▼</span> -2.7%

### ❖ Bonito

- Hoy viernes 02, el precio promedio de este recurso a **nivel nacional** ascendió a 6.1 S/kg, significando ello un incremento de 5.2%, con relación al viernes de la semana pasada. Ello se debe a un menor ingreso de este recurso (-28.5%), procedente de Áncash y productos importados. En Lima y Callao, el precio del Bonito aumentó en 4.7%, mientras que, en otras regiones disminuyó en 7.3%.
- Con respecto al día de ayer, el precio del Bonito a nivel nacional registró una baja en 7.6%, debido a que no se observó una mayor oferta en los mercados mayoristas.

### ❖ Jurel

- Hoy viernes 02, el precio promedio de este recurso a **nivel nacional** descendió a 3.6 S/kg, cifra inferior en 14.3%, con respecto al viernes de la semana pasada. Ello debido a un mayor abastecimiento de este recurso (-67.3%), procedente de Áncash, Arequipa e Ica. En Lima y Callao, el precio del Jurel se redujo en 9.1%, de la misma manera, en otras regiones se contrajo en 15.6%.
- Con respecto al día de ayer, el precio del Jurel a nivel nacional registró se incrementó en 2.9%, debido a un menor ingreso en los mercados de Cajamarca, Lambayeque y La Libertad.

### ❖ Lisa

- Hoy viernes 02, el precio promedio de este recurso a **nivel nacional** descendió a 7.2 S/kg, significando ello una disminución de 2.7%, con relación al viernes de la semana pasada. Ello responde a una mayor oferta del recurso Falso Volador (>100%), procedente de Lambayeque, Piura y Tumbes. En Lima y Callao, el precio de Lisa registró una baja en 12.2%, mientras que, en otras regiones se incrementó en 3.0%.
- Con respecto al día de ayer, el precio de Lisa a nivel nacional se contrajo en 1.4%, ello debido a que registró un mayor abastecimiento en los mercados de Callao, La Libertad y Piura.

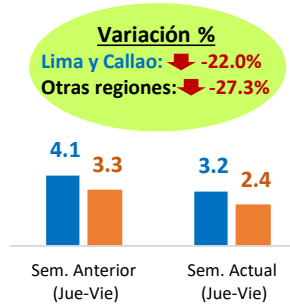
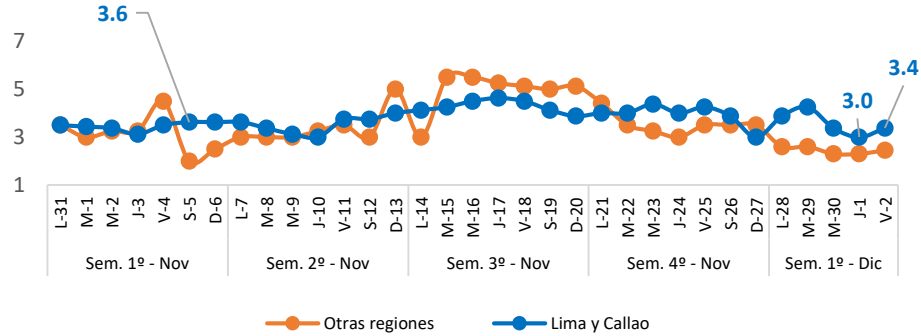
**Fuente:** Mercados Mayoristas Pesqueros de Terminal Pesquero DPA Chimbote (Ancash), Terminal Pesquero "San Pedro de Río Seco" (Arequipa), Mercado Mayorista IPA José Olaya (Ica), Terminal Pesquero ECOMPHISA - Santa Rosa (Lambayeque), Terminal Pesquero José Olaya - TERPESA (Piura), Mercado Mayorista Miguel Grau (Tacna), Mercado Modelo de Tumbes (Tumbes), Mercado Mayorista Pesquero de Ventanilla (Callao), Terminal Pesquero de Villa María del Triunfo (Lima).

**Elaboración:** PRODUCE (OEE)

# Nacional: Precio promedio de los principales recursos pesqueros comercializados

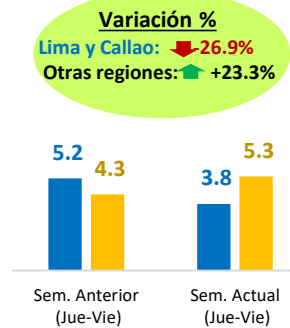
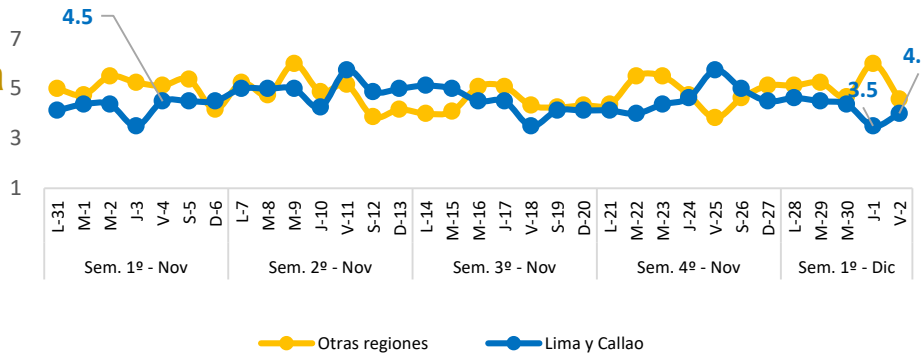
## Falso Volador

(Soles/Kg)



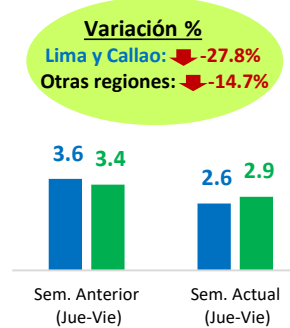
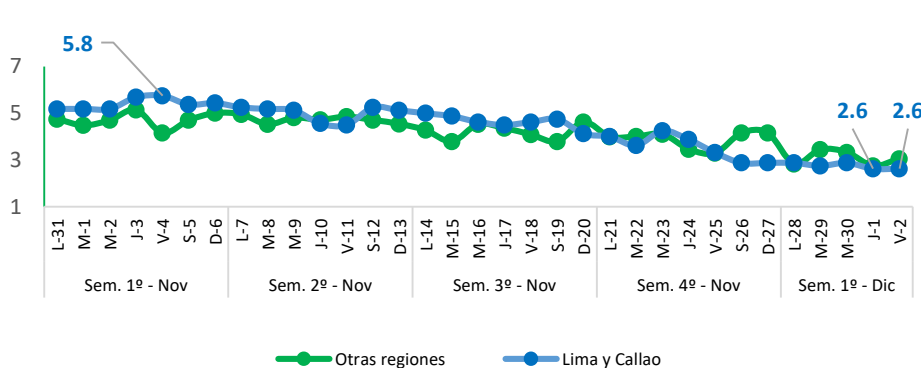
## Merluza

(Soles/Kg)



## Pota

(Soles/Kg)



## Diario: Precio promedio mayorista de principales recursos pesqueros a nivel nacional

(Soles/Kg)

Especie	Sem. Anterior		Sem. Actual		Var. % Viernes Sem. Actual/Anterior
	Jue-24	Vie-25	Jue-01	Vie-02	
Falso Volador	3.7	3.9	2.7	2.9	<span style="color: red;">▼</span> -25.6%
Merluza	4.7	4.3	4.8	4.4	<span style="color: blue;">▲</span> +2.3%
Pota	3.6	3.3	2.7	2.9	<span style="color: red;">▼</span> -12.1%

### ❖ Falso Volador

- Hoy viernes 02, el precio promedio de este recurso a **nivel nacional** descendió a 2.9 S/kg, significando ello una disminución de 25.6%, con relación al viernes de la semana pasada. Ello debido a un mayor abastecimiento de este recurso (>100%), procedente de Piura y Tumbes. En Lima y Callao, el precio del Falso Volador se redujo en 20.9%, de la misma manera, en otras regiones se contrajo en 28.6%.
- Con respecto al día de ayer, el precio del Falso Volador a nivel nacional se incrementó en 7.4% debido a que no se observó un menor abastecimiento en los mercados mayoristas.

### ❖ Merluza

- Hoy viernes 02, el precio promedio de este recurso a **nivel nacional** se comercializó a 4.4 S/kg, significando ello un incremento de 2.3%, con relación al viernes de la semana pasada. Ello responde a una menor oferta del recurso Pejerrey (>100%), procedente de Piura. En Lima y Callao, el precio de Merluza disminuyó en 31.0%, mientras que, en otras regiones se incrementó en 21.1%.
- Con respecto al día de ayer, el precio de Merluza a nivel nacional registró una baja en 8.3%, debido a un mayor abastecimiento en los mercados de Lambayeque, Lima y Piura.

### ❖ Pota

- Hoy viernes 02, el precio promedio de este recurso a **nivel nacional** se comercializó en 2.9 S/kg, cifra inferior en 12.1%, con respecto al viernes de la semana pasada. Ello se debe a un mayor abastecimiento de los recursos hidrobiológicos (+42.4%), procedente de Arequipa, Ica, Lambayeque y Lima. En Lima y Callao, el precio de Pota disminuyó en 21.2%, al igual que, en otras regiones registró una baja en 6.1%.
- Con respecto al día de ayer, el precio de Pota a nivel nacional registró un incremento en 7.4%, debido a un menor ingreso en los mercados de Arequipa, Cajamarca y Lambayeque.

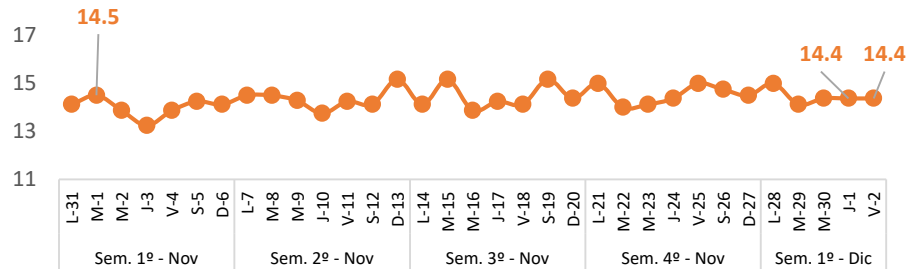
**Fuente:** Mercados Mayoristas Pesqueros de Terminal Pesquero DPA Chimbote (Ancash), Terminal Pesquero "San Pedro de Río Seco" (Arequipa), Mercado Mayorista IPA José Olaya (Ica), Terminal Pesquero ECOMPHISA - Santa Rosa (Lambayeque), Terminal Pesquero José Olaya - TERPESA (Piura), Mercado Mayorista Miguel Grau (Tacna), Mercado Modelo de Tumbes (Tumbes), Mercado Mayorista Pesquero de Ventanilla (Callao), Terminal Pesquero de Villa María del Triunfo (Lima).

**Elaboración:** PRODUCE (OEE)

# Selva: Precio promedio de los principales recursos pesqueros comercializados

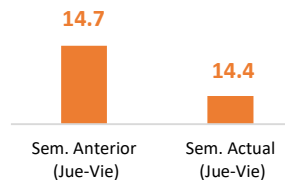
## Boquichico

(Soles/Kg)



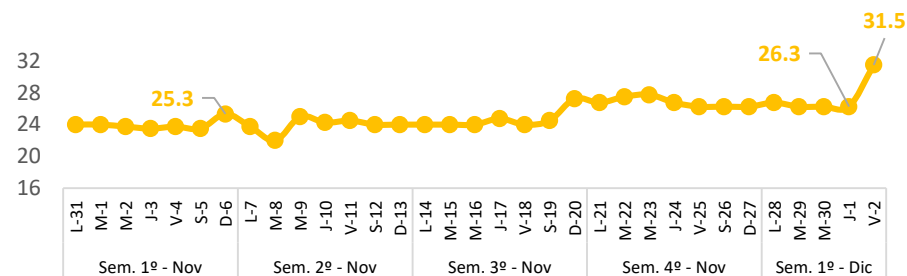
Variación %

Selva: ▼ -2.0%



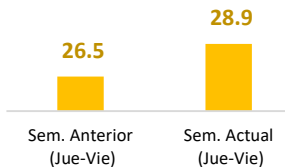
## Doncella

(Soles/Kg)



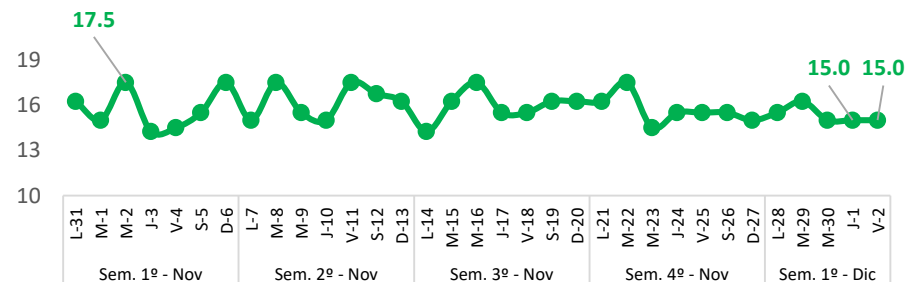
Variación %

Selva: ▲ +9.1%



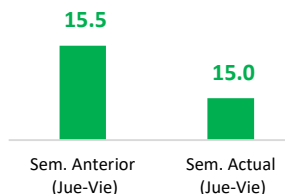
## Palometa

(Soles/Kg)



Variación %

Selva: ▼ -3.2%



## Diario: Precio promedio mayorista de principales recursos pesqueros en la región Selva (Soles/Kg)

Especie	Sem. Anterior		Sem. Actual		Var. % Viernes Sem. Actual/Anterior
	Jue-24	Vie-25	Jue-01	Vie-02	
Boquichico	14.4	15.0	14.4	14.4	<span style="color: red;">▼</span> -4.0%
Doncella	26.8	26.3	26.3	31.5	<span style="color: blue;">▲</span> +20.0%
Palometa	15.5	15.5	15.0	15.0	<span style="color: red;">▼</span> -3.2%

### ❖ Boquichico

- Hoy viernes 02, el precio promedio de este recurso a nivel nacional descendió a 14.4 S/kg, significando ello una disminución de 4.0%, con respecto al viernes de la semana pasada. Este resultado responde a un mayor abastecimiento de este recurso (+30.0%).
- Con respecto al día de ayer, el precio del Boquichico se mantuvo sin variación, debido a que se observó un mayor ingreso en el mercado de Ucayali.

### ❖ Doncella

- Hoy viernes 02, el precio promedio de este recurso a nivel nacional se comercializó en 31.5 S/kg, cifra superior en 20.0%, con respecto al viernes de la semana pasada. Ello debido a un menor ingreso del recurso Palometa Amazónica (-27.3%).
- Con respecto al día de ayer, el precio de Doncella se incrementó en 19.8%, debido a una menor oferta en los mercados de Loreto y Ucayali.

### ❖ Palometa

- Hoy viernes 02, el precio promedio de este recurso a nivel nacional se comercializó en 15.0 S/kg, significando ello una disminución de 3.2%, con respecto al viernes de la semana pasada. Ello se debe a una mayor oferta del recurso Boquichico (+30.0%).
- Con respecto al día de ayer, el precio de Palometa se mantuvo sin variación, debido a un mayor abastecimiento en el mercado de Ucayali.

Fuente: Mercado Belén (Loreto), Mercado de Pucallpa (Ucayali) y Mercado Modelo de Iquitos (Loreto).

Elaboración: PRODUCE (OEE)