



PERÚ

Ministerio
de la Producción

Reporte Sectorial Diario

Evolución de precios de los principales recursos pesqueros en los mercados mayoristas

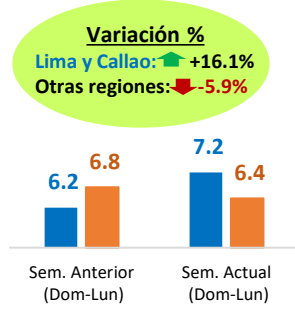
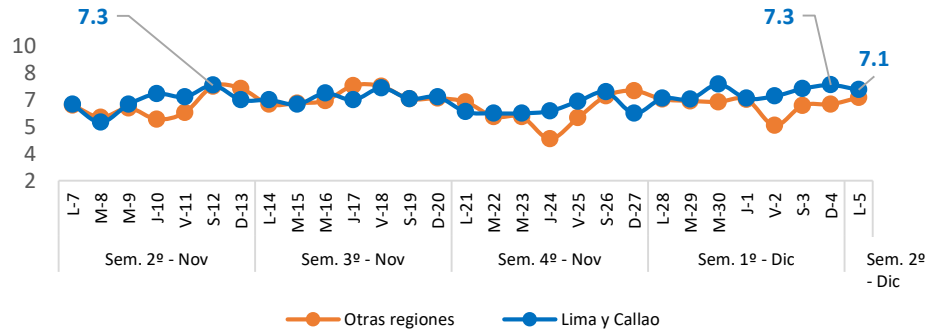
Al Lunes 05 de diciembre del 2022

Oficina General de Evaluación de Impacto y Estudios Económicos

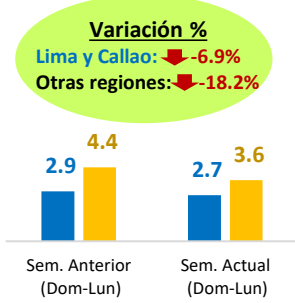
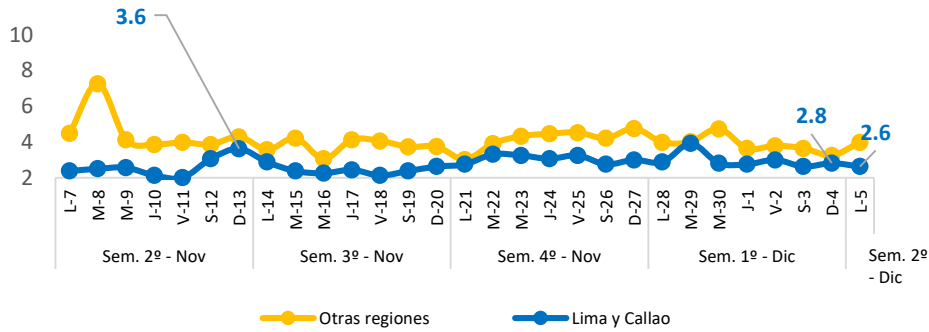
Lima, Diciembre 2022

Nacional: Precio promedio de los principales recursos pesqueros comercializados

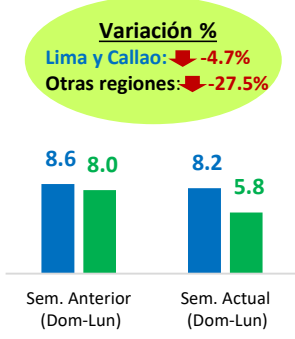
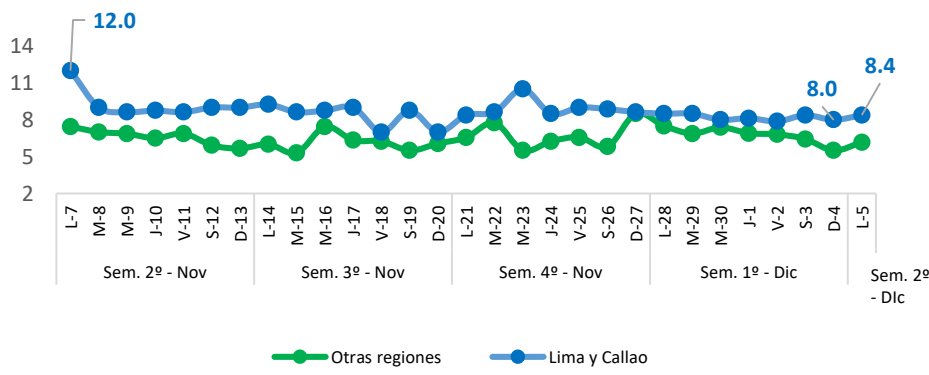
Bonito (Soles/Kg)



Jurel (Soles/Kg)



Lisa (Soles/Kg)



Diario: Precio promedio mayorista de principales recursos pesqueros a nivel nacional (Soles/Kg)

Especie	Sem. Anterior		Sem. Actual		Var. % Lunes Sem. Actual/Anterior
	Dom-27	Lun-28	Dom-04	Lun-05	
Bonito	6.7	6.6	6.8	6.8	▲ +3.0%
Jurel	4.3	3.7	3.2	3.7	0.0%
Lisa	8.5	7.8	6.1	7.1	▼ -9.0%

❖ Bonito

- Hoy Lunes 05, el precio promedio de este recurso a **nivel nacional** ascendió a 6.8 S/kg, significando ello un incremento de 3.0%, con relación al lunes de la semana pasada. Ello se debe a un menor ingreso de este recurso (-47.5%), procedente de Áncash, Ica y Lambayeque. En Lima y Callao, el precio del Bonito aumentó en 7.6%, al igual que, en otras regiones se incrementó en 1.5%.
- Con respecto al día de ayer, el precio del Bonito a nivel nacional se mantuvo sin variación, debido a una menor oferta en los mercados de Áncash, Cajamarca y Callao.

❖ Jurel

- Hoy Lunes 05, el precio promedio de este recurso a **nivel nacional** se comercializó a 3.7 S/kg, es decir, no presentó variación con respecto al lunes de la semana pasada. Ello debido a un menor abastecimiento de este recurso (-10.2%), procedente de Áncash, Lambayeque y Piura. En Lima y Callao, el precio del Jurel se redujo en 10.3%, mientras que, en otras regiones se mantuvo sin variación.
- Con respecto al día de ayer, el precio del Jurel a nivel nacional registró se incrementó en 15.6%, debido a un menor ingreso en los mercados de Arequipa, La Libertad y Piura

❖ Lisa

- Hoy Lunes 05, el precio promedio de este recurso a **nivel nacional** descendió a 7.1 S/kg, significando ello una disminución de 9.0%, con relación al lunes de la semana pasada. Ello responde a una mayor oferta de este recurso (>100%), procedente de Lambayeque, Piura y Tumbes. En Lima y Callao, el precio de Lisa registró una baja en 1.2%, de la misma manera, en otras regiones se redujo en 17.3%.
- Con respecto al día de ayer, el precio de Lisa a nivel nacional aumentó en 16.4%, ello debido a que registró un menor abastecimiento en los mercados de Áncash, Callao, y Piura.

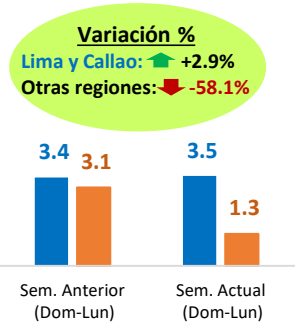
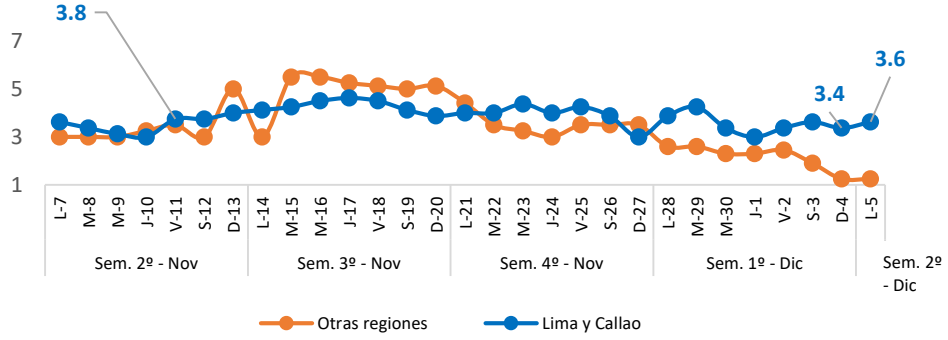
Fuente: Mercados Mayoristas Pesqueros de Terminal Pesquero DPA Chimbote (Ancash), Terminal Pesquero "San Pedro de Río Seco" (Arequipa), Mercado Mayorista IPA José Olaya (Ica), Terminal Pesquero ECOMPHISA - Santa Rosa (Lambayeque), Terminal Pesquero José Olaya - TERPESA (Piura), Mercado Mayorista Miguel Grau (Tacna), Mercado Modelo de Tumbes (Tumbes), Mercado Mayorista Pesquero de Ventanilla (Callao), Terminal Pesquero de Villa María del Triunfo (Lima).

Elaboración: PRODUCE (OEE)

Nacional: Precio promedio de los principales recursos pesqueros comercializados

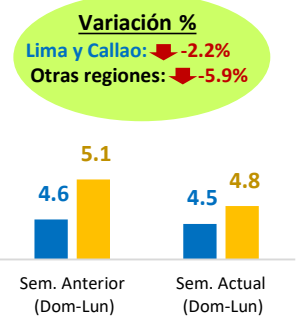
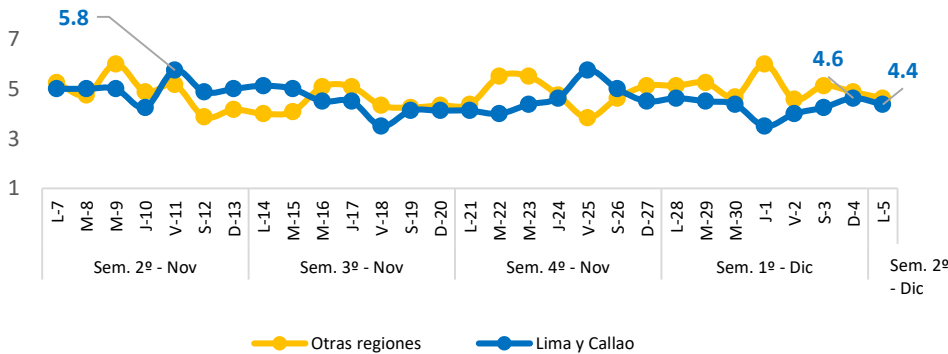
Falso Volador

(Soles/Kg)



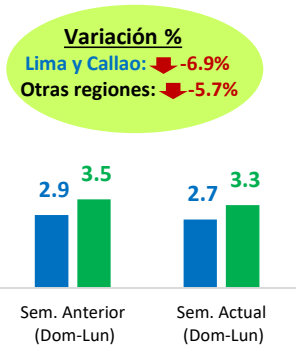
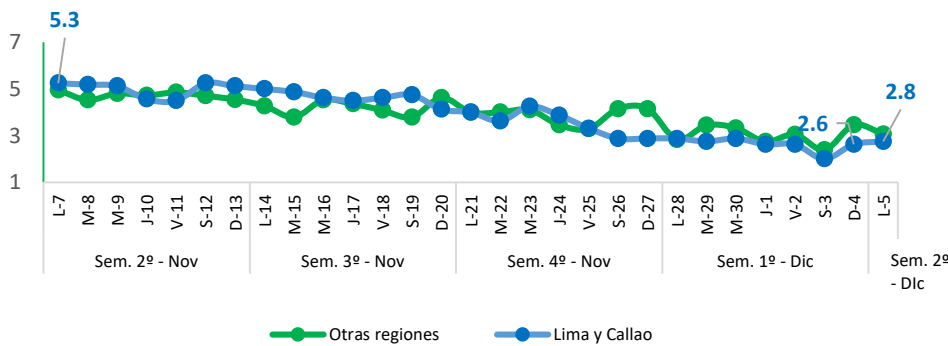
Merluza

(Soles/Kg)



Pota

(Soles/Kg)



Diario: Precio promedio mayorista de principales recursos pesqueros a nivel nacional

(Soles/Kg)

Especie	Sem. Anterior		Sem. Actual		Var. % Lunes Sem. Actual/Anterior
	Dom-27	Lun-28	Dom-04	Lun-05	
Falso Volador	3.3	3.5	2.7	2.8	▼ -20.0%
Merluza	4.8	4.9	4.8	4.5	▼ -8.2%
Pota	3.9	2.8	3.3	3.0	▲ +7.1%

❖ Falso Volador

- Hoy lunes 05, el precio promedio de este recurso a **nivel nacional** descendió a 2.8 S/kg, significando ello una disminución de 20.0%, con relación al lunes de la semana pasada. Ello debido a un mayor abastecimiento de este recurso (+70.0%), procedente de Lambayeque, Piura y Tumbes. En Lima y Callao, el precio del Falso Volador se redujo en 7.7%, de la misma manera, en otras regiones se contrajo en 50.0%.
- Con respecto al día de ayer, el precio del Falso Volador a nivel nacional se incrementó en 3.7% debido a un menor abastecimiento en los mercados de Callao y Piura.

❖ Merluza

- Hoy lunes 05, el precio promedio de este recurso a **nivel nacional** se comercializó a 4.5 S/kg, significando ello una disminución de 8.2%, con relación al lunes de la semana pasada. Ello responde a una mayor oferta de este recurso (+18.6%), procedente de Piura. En Lima y Callao, el precio de Merluza disminuyó en 4.3%, al igual que, en otras regiones se redujo en 9.8%.
- Con respecto al día de ayer, el precio de Merluza a nivel nacional registró una baja en 6.3%, debido a un mayor abastecimiento en el mercado de Lambayeque.

❖ Pota

- Hoy lunes 05, el precio promedio de este recurso a **nivel nacional** se comercializó en 3.0 S/kg, cifra superior en 7.1%, con respecto al lunes de la semana pasada. Ello se debe a un menor abastecimiento de este recurso (-3.6%), procedente de Áncash y Lambayeque. En Lima y Callao, el precio de Pota disminuyó en 3.4%, mientras que, en otras regiones registró un alza en 10.7%.
- Con respecto al día de ayer, el precio de Pota a nivel nacional registró se contrajo en 9.1%, debido a un mayor ingreso en los mercados de Ica, Lambayeque y Lima.

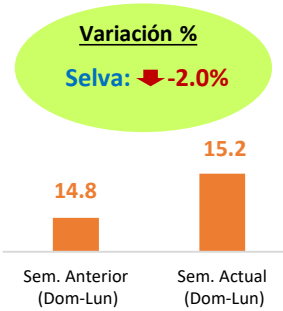
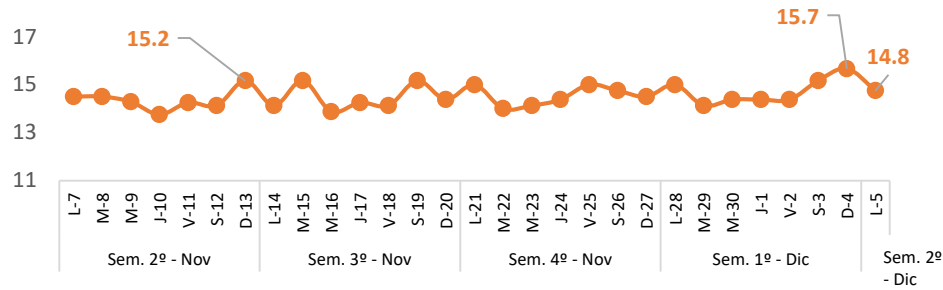
Fuente: Mercados Mayoristas Pesqueros de Terminal Pesquero DPA Chimbote (Ancash), Terminal Pesquero "San Pedro de Río Seco" (Arequipa), Mercado Mayorista IPA José Olaya (Ica), Terminal Pesquero ECOMPHISA - Santa Rosa (Lambayeque), Terminal Pesquero José Olaya – TERPESA (Piura), Mercado Mayorista Miguel Grau (Tacna), Mercado Modelo de Tumbes (Tumbes), Mercado Mayorista Pesquero de Ventanilla (Callao), Terminal Pesquero de Villa María del Triunfo (Lima).

Elaboración: PRODUCE (OEE)

Selva: Precio promedio de los principales recursos pesqueros comercializados

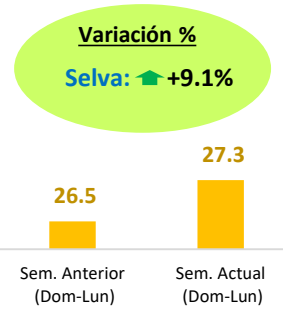
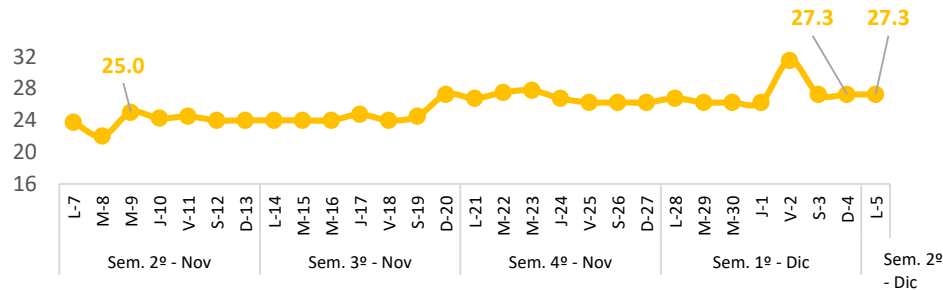
Boquichico

(Soles/Kg)



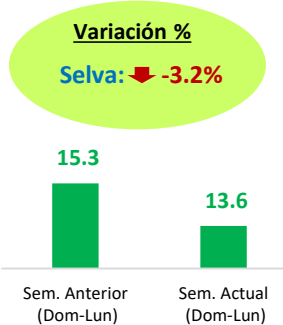
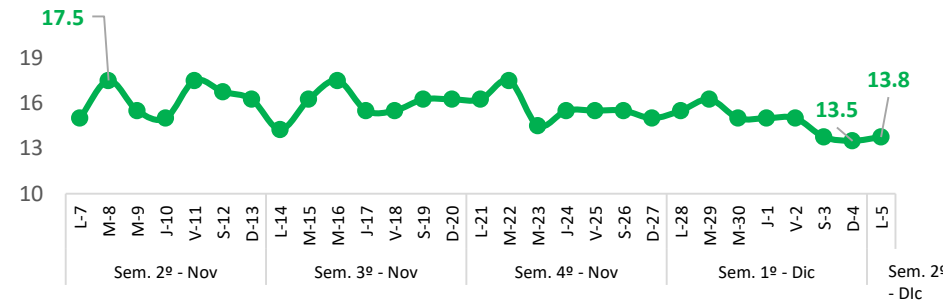
Doncella

(Soles/Kg)



Palometa

(Soles/Kg)



Diario: Precio promedio mayorista de principales recursos pesqueros en la región Selva (Soles/Kg)

Especie	Sem. Anterior		Sem. Actual		Var. % Lunes Sem. Actual/Anterior
	Dom-27	Lun-28	Dom-04	Lun-05	
Boquichico	14.5	15.0	15.7	14.8	▼ -1.3%
Doncella	26.3	26.8	27.3	27.3	▲ +2.1%
Palometa	15.0	15.5	13.5	13.8	▼ -11.0%

❖ Boquichico

- Hoy lunes 05, el precio promedio de este recurso a nivel nacional descendió a 14.8 S/kg, significando ello una disminución de 1.3%, con respecto al lunes de la semana pasada. Este resultado responde a un mayor abastecimiento de este recurso (+6.7%).
- Con respecto al día de ayer, el precio del Boquichico disminuyó en 5.7%, debido a que se observó un mayor ingreso en el mercado de Ucayali.

❖ Doncella

- Hoy lunes 05, el precio promedio de este recurso a nivel nacional se comercializó en 27.3 S/kg, cifra superior en 2.1%, con respecto al lunes de la semana pasada. Ello debido a un menor ingreso del recurso Gamitana (-18.1%).
- Con respecto al día de ayer, el precio de Doncella se mantuvo sin variación, debido a una menor oferta en el mercado de Loreto.

❖ Palometa

- Hoy lunes 05, el precio promedio de este recurso a nivel nacional se comercializó en 13.8 S/kg, significando ello una disminución de 11.0%, con respecto al lunes de la semana pasada. Ello se debe a una mayor oferta de este recurso (+28.3%).
- Con respecto al día de ayer, el precio de Palometa se incrementó en 2.2%, debido a un menor abastecimiento en el mercado de Ucayali.

Fuente: Mercado Belén (Loreto), Mercado de Pucallpa (Ucayali) y Mercado Modelo de Iquitos (Loreto).

Elaboración: PRODUCE (OEE)