



PERÚ

Ministerio
de la Producción

Reporte Sectorial Diario

Evolución de precios de los principales recursos pesqueros en los mercados mayoristas

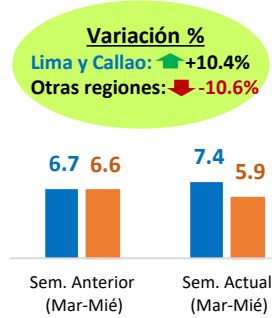
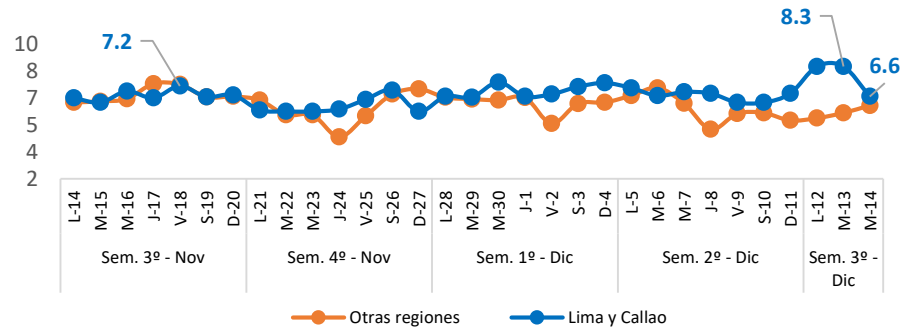
Al Miércoles 14 de diciembre del 2022

Oficina General de Evaluación de Impacto y Estudios Económicos

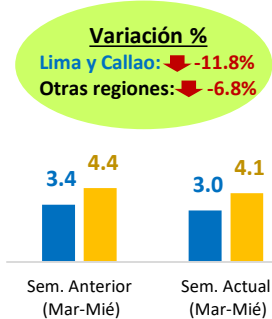
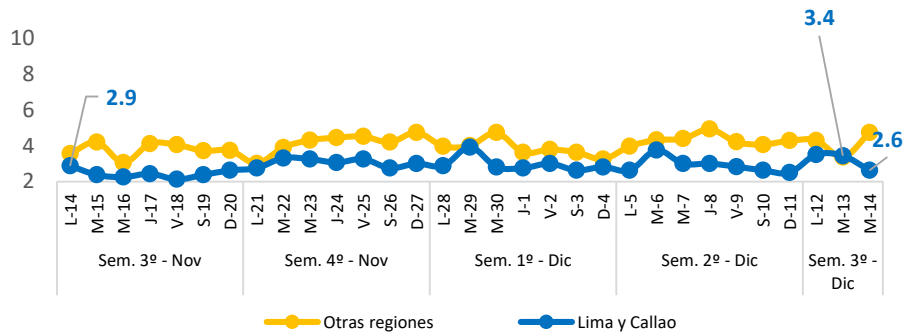
Lima, Diciembre 2022

Nacional: Precio promedio de los principales recursos pesqueros comercializados

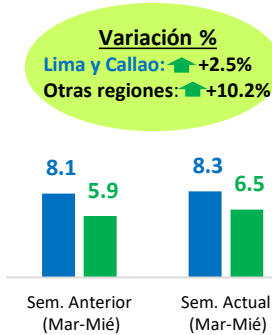
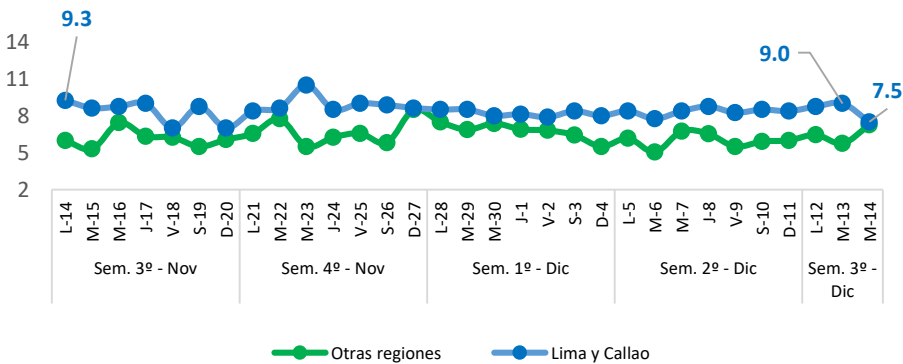
Bonito (Soles/Kg)



Jurel (Soles/Kg)



Lisa (Soles/Kg)



Diario: Precio promedio mayorista de principales recursos pesqueros a nivel nacional (Soles/Kg)

Especie	Sem. Anterior		Sem. Actual		Var. % Miércoles
	Mar-06	Mié-07	Mar-13	Mié-14	Sem. Actual/Anterior
Bonito	6.4	6.4	6.3	6.3	↓ -1.6%
Jurel	4.2	4.1	3.4	3.9	↓ -4.9%
Lisa	5.7	7.2	6.6	7.3	↑ +1.4%

❖ Bonito

- Hoy miércoles 14**, el precio promedio de este recurso a **nivel nacional** descendió a 6.3 S/kg, significando ello una disminución de 1.6%, con relación al miércoles de la semana pasada. Ello se debe a un mayor ingreso del recurso Jurel (+22.1%), procedente de Arequipa, Callao e Ica. En Lima y Callao, el precio del Bonito disminuyó en 2.9%, de la misma manera, en otras regiones se redujo en 1.6%.
- Con respecto al día de ayer**, el precio del Bonito a nivel nacional se mantuvo sin variación, debido a una mayor oferta en el mercado de Lima.

❖ Jurel

- Hoy miércoles 14**, el precio promedio de este recurso a **nivel nacional** se comercializó a 3.9 S/kg, significando ello una disminución de 4.9%, con respecto al miércoles de la semana pasada. Ello debido a un mayor abastecimiento de este recurso (+22.1%), procedente de Arequipa, Callao e Ica. En Lima y Callao, el precio del Jurel se contrajo en 13.3%, mientras que, en otras regiones aumentó en 9.1%.
- Con respecto al día de ayer**, el precio del Jurel a nivel nacional se incrementó 14.7%, debido a un menor ingreso en los mercados de Arequipa, Ica y Lambayeque.

❖ Lisa

- Hoy miércoles 14**, el precio promedio de este recurso a **nivel nacional** se comercializó a 7.3 S/kg, cifra superior en 1.4%, con relación al miércoles de la semana pasada. Ello responde a una menor oferta de este recurso (-75.4%), procedente de La Libertad, Tumbes y Piura. En Lima y Callao, el precio de Lisa registró una baja en 10.7%, mientras que, en otras regiones aumentó en 7.4%.
- Con respecto al día de ayer**, el precio de Lisa a nivel nacional se incrementó en 10.6%, ello debido a que registró un menor abastecimiento en los mercados de La Libertad, Lima y Tumbes.

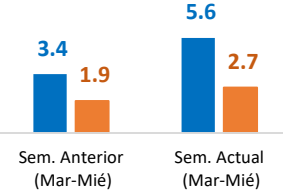
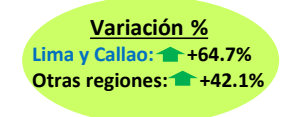
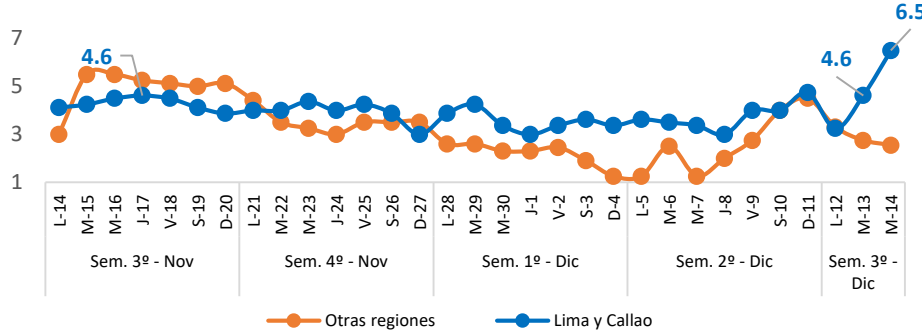
Fuente: Mercados Mayoristas Pesqueros de Terminal Pesquero DPA Chimbote (Ancash), Terminal Pesquero "San Pedro de Río Seco" (Arequipa), Mercado Mayorista IPA José Olaya (Ica), Terminal Pesquero ECOMPHISA - Santa Rosa (Lambayeque), Terminal Pesquero José Olaya - TERPESA (Piura), Mercado Mayorista Miguel Grau (Tacna), Mercado Modelo de Tumbes (Tumbes), Mercado Mayorista Pesquero de Ventanilla (Callao), Terminal Pesquero de Villa María del Triunfo (Lima).

Elaboración: PRODUCE (OEE)

Nacional: Precio promedio de los principales recursos pesqueros comercializados

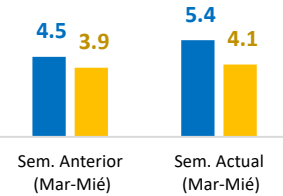
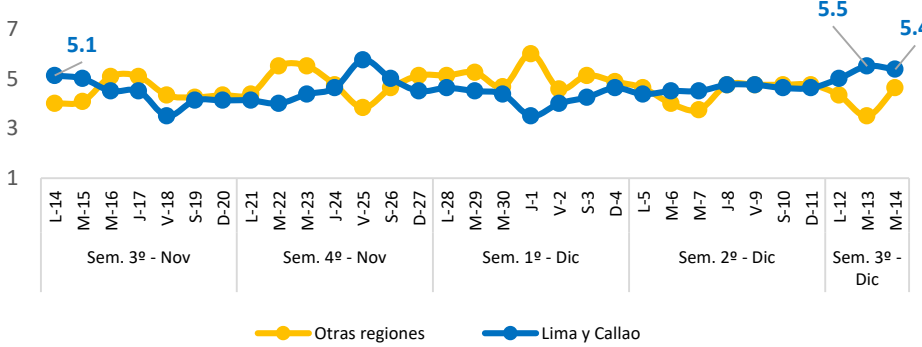
Falso Volador

(Soles/Kg)



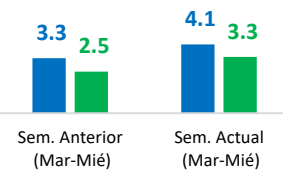
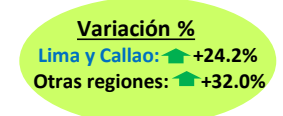
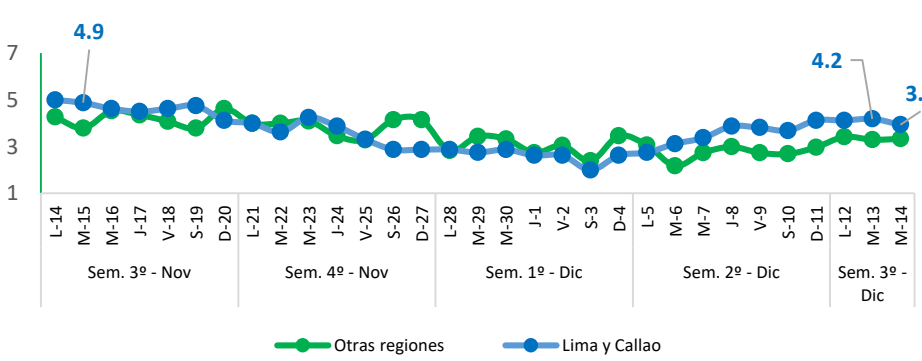
Merluza

(Soles/Kg)



Pota

(Soles/Kg)



Diario: Precio promedio mayorista de principales recursos pesqueros a nivel nacional

(Soles/Kg)

Especie	Sem. Anterior		Sem. Actual		Var. % Miércoles Sem. Actual/Anterior
	Mar-06	Mié-07	Mar-13	Mié-14	
Falso Volador	3.0	2.7	3.7	3.9	▲ +44.4%
Merluza	4.3	4.1	4.2	5.0	▲ +22.0%
Pota	2.5	2.9	3.6	3.6	▲ +24.1%

❖ Falso Volador

- Hoy miércoles 14, el precio promedio de este recurso a **nivel nacional** ascendió a 3.9 S/kg, significando ello un incremento de 44.4%, con relación al miércoles de la semana pasada. Ello debido a un menor abastecimiento de este recurso (-33.0%), procedente de Lambayeque y Tumbes. En Lima y Callao, el precio del Falso Volador aumentó en 91.2%, de la misma manera, en otras regiones tuvo un alza en 100%.
- Con respecto al día de ayer, el precio del Falso Volador a nivel nacional se incrementó en 5.4% debido a un menor abastecimiento en los mercados de Callao, Lima y Tumbes.

❖ Merluza

- Hoy miércoles 14, el precio promedio de este recurso a **nivel nacional** ascendió a 5.0 S/kg, significando ello un incremento de 22.0%, con relación al miércoles de la semana pasada. Ello responde a una menor oferta del recurso Lisa (-75.4%), procedente de La Libertad, Tumbes y Piura. En Lima y Callao, el precio de Merluza aumentó en 20.0%, al igual que, en otras regiones se incrementó en 21.1%.
- Con respecto al día de ayer, el precio de Merluza a nivel nacional registró un alza en 19.0%, debido a un menor abastecimiento en los mercados de Piura y Tumbes.

❖ Pota

- Hoy miércoles 14, el precio promedio de este recurso a **nivel nacional** se comercializó en 3.6 S/kg, cifra superior en 24.1%, con respecto al miércoles de la semana pasada. Ello se debe a un menor abastecimiento de este recurso (-59.5%), procedente de Áncash, La Libertad y Piura. En Lima y Callao, el precio de Pota se incrementó en 14.7%, de la misma manera, en otras regiones registró un alza en 22.2%.
- Con respecto al día de ayer, el precio de Pota a nivel nacional se mantuvo sin variación, debido a un menor ingreso en los mercados de Callao, Piura y Tumbes.

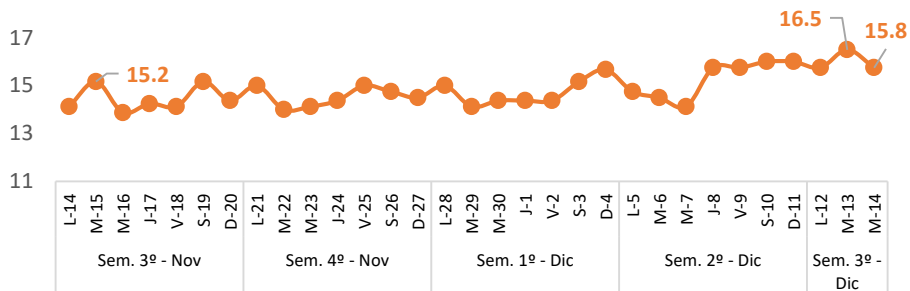
Fuente: Mercados Mayoristas Pesqueros de Terminal Pesquero DPA Chimbote (Ancash), Terminal Pesquero "San Pedro de Río Seco" (Arequipa), Mercado Mayorista IPA José Olaya (Ica), Terminal Pesquero ECOMPHISA - Santa Rosa (Lambayeque), Terminal Pesquero José Olaya - TERPESA (Piura), Mercado Mayorista Miguel Grau (Tacna), Mercado Modelo de Tumbes (Tumbes), Mercado Mayorista Pesquero de Ventanilla (Callao), Terminal Pesquero de Villa María del Triunfo (Lima).

Elaboración: PRODUCE (OEE)

Selva: Precio promedio de los principales recursos pesqueros comercializados

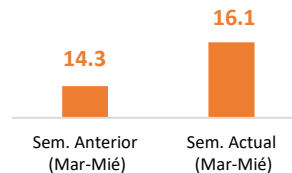
Boquichico

(Soles/Kg)



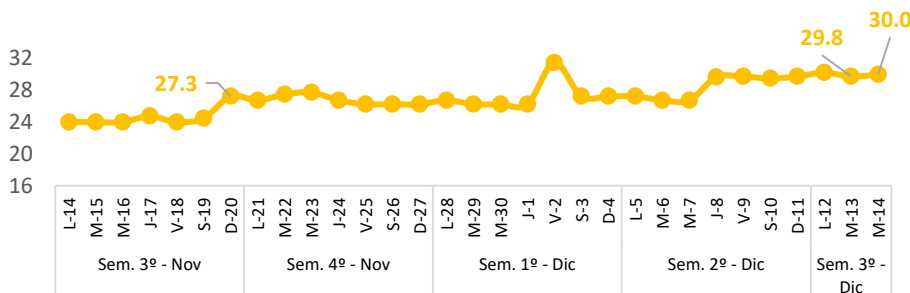
Variación %

Selva: ▲ +12.6%



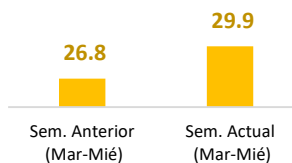
Doncella

(Soles/Kg)



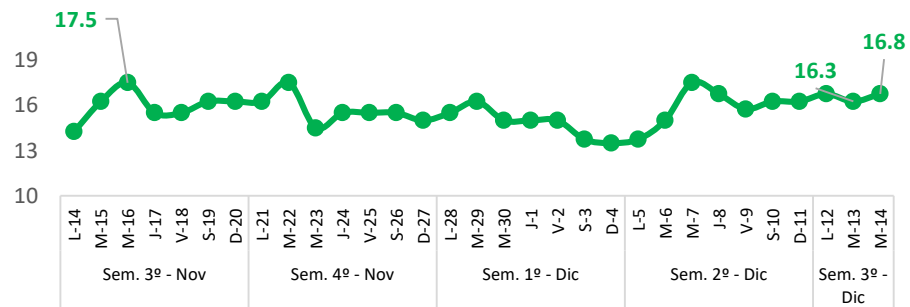
Variación %

Selva: ▲ +11.6%



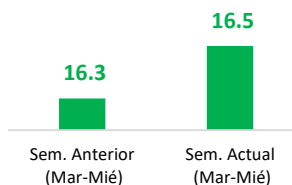
Palometa

(Soles/Kg)



Variación %

Selva: ▲ +1.2%



Diario: Precio promedio mayorista de principales recursos pesqueros en la región Selva (Soles/Kg)

Especie	Sem. Anterior		Sem. Actual		Var. % Miércoles Sem. Actual/Anterior
	Mar-06	Mié-07	Mar-13	Mié-14	
Boquichico	14.5	14.1	16.5	15.8	▲ +12.1%
Doncella	26.8	26.8	29.8	30.0	▲ +12.1%
Palometa	15.0	17.5	16.3	16.8	▼ -4.0%

❖ Boquichico

- Hoy miércoles 14, el precio promedio de este recurso a nivel nacional ascendió a 15.8 S/kg, significando ello un incremento de 12.1%, con respecto al miércoles de la semana pasada. Este resultado responde a un menor abastecimiento de este recurso (-21.8%).
- Con respecto al día de ayer, el precio del Boquichico disminuyó en 4.2%, debido a que se observó un mayor ingreso en el mercado de Loreto.

❖ Doncella

- Hoy miércoles 14, el precio promedio de este recurso a nivel nacional se comercializó en 30.0 S/kg, cifra superior en 12.1%, con respecto al miércoles de la semana pasada. Ello debido a un menor ingreso de este recurso (-78.9%).
- Con respecto al día de ayer, el precio de Doncella se incrementó en 0.7%, debido a que se observó una menor oferta en los mercados de Loreto y Ucayali.

❖ Palometa

- Hoy miércoles 14, el precio promedio de este recurso a nivel nacional se comercializó en 16.8 S/kg, significando ello una disminución de 4.0%, con respecto al miércoles de la semana pasada. Ello se debe a una mayor oferta del este recurso (+24.4%).
- Con respecto al día de ayer, el precio de Palometa se incrementó en 3.1%, debido a un menor abastecimiento en el mercado de Ucayali.

Fuente: Mercado Belén (Loreto), Mercado de Pucallpa (Ucayali) y Mercado Modelo de Iquitos (Loreto).

Elaboración: PRODUCE (OEE)