



PERÚ

Ministerio
de la Producción

Reporte Sectorial Diario

Evolución de precios de los principales recursos pesqueros en los mercados mayoristas

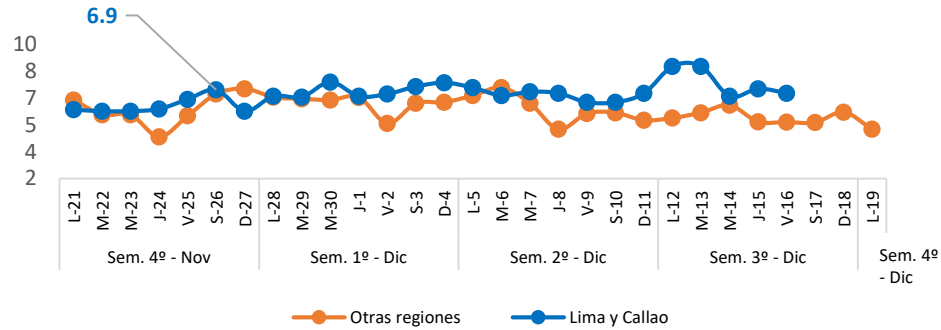
Al Lunes 19 de diciembre del 2022

Oficina General de Evaluación de Impacto y Estudios Económicos

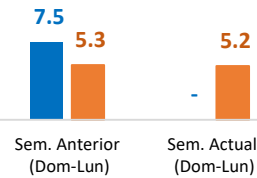
Lima, Diciembre 2022

Nacional: Precio promedio de los principales recursos pesqueros comercializados

Bonito (Soles/Kg)

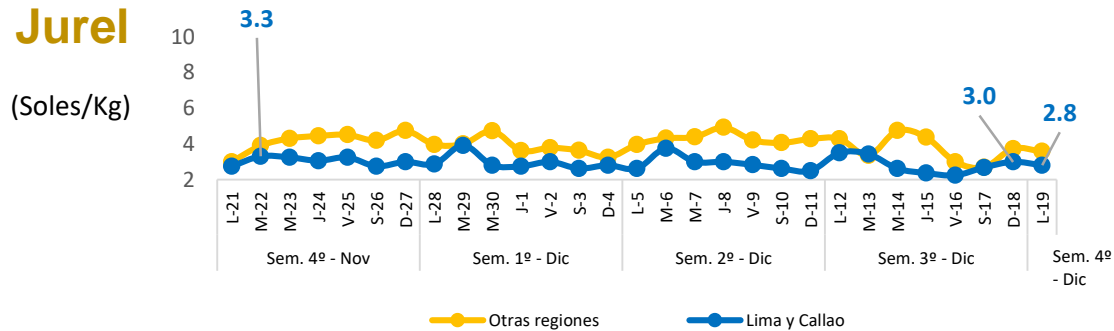


Variación %
Lima y Callao: -1.9%
Otras regiones: -1.9%

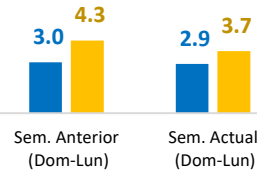


Nota: La especie Bonito se encuentra en Veda – según la R.M. N° 345-2022-PRODUCE. Solo se recopiló esta especie en estado Congelado para los Mercados Minoristas con precios entre los 5 -6 soles. <https://busquedas.elperuano.pe/normaslegales/dan-por-concluidas-las-actividades-extractivas-del-recurso-b-resolucion-ministerial-no-00345-2022-produce-2118032-1/>

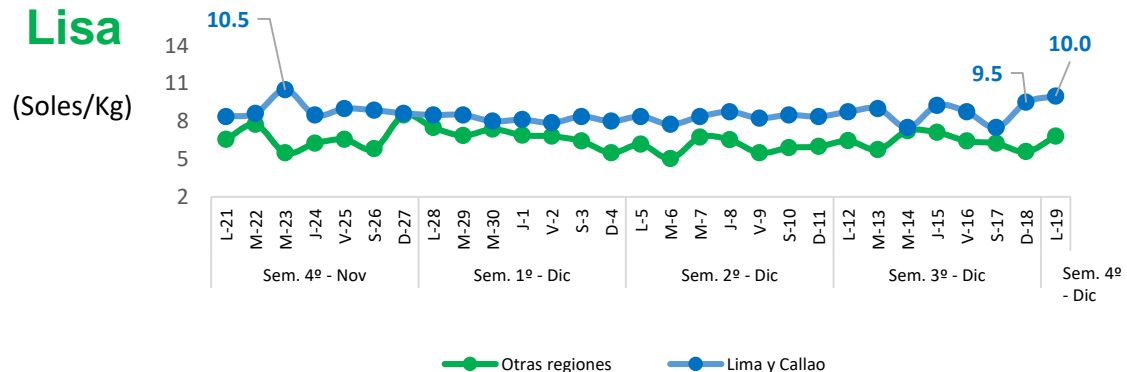
Jurel (Soles/Kg)



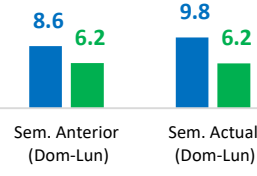
Variación %
Lima y Callao: -3.3%
Otras regiones: -14.0%



Lisa (Soles/Kg)



Variación %
Lima y Callao: +14.0%
Otras regiones: 0.0%



Diario: Precio promedio mayorista de principales recursos pesqueros a nivel nacional (Soles/Kg)

Especie	Sem. Anterior		Sem. Actual		Var. % Lunes
	Dom-11	Lun-12	Dom-18	Lun-19	Sem. Actual/Anterior
Bonito	6.2	6.0	5.7	4.8	↓ -20.0%
Jurel	4.1	4.1	3.6	3.4	↓ -17.1%
Lisa	6.6	7.1	6.6	7.5	↑ +5.6%

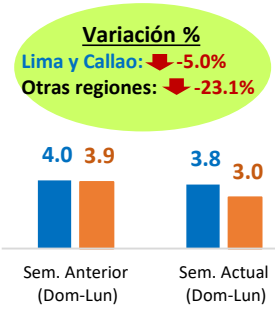
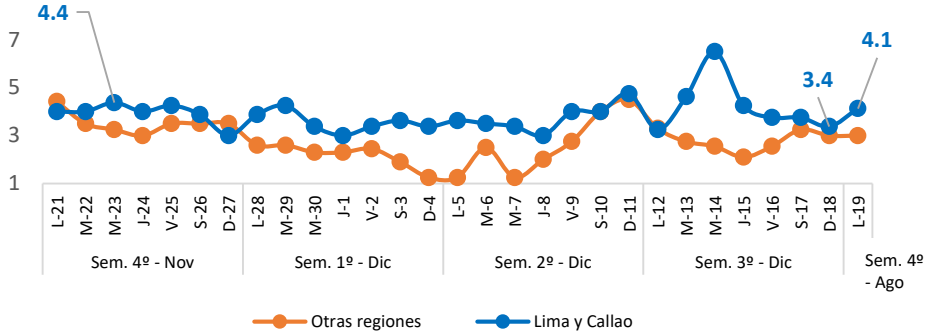
- ❖ **Bonito**
 - Hoy lunes 19, el precio promedio de este recurso a **nivel nacional** descendió a 4.8 S/kg, significando ello una disminución de 20.0%, con relación al lunes de la semana pasada. Ello se debe a un mayor ingreso del recurso Caballa (+51.6%), procedente de Lambayeque y Piura. En Lima y Callao, el precio del Bonito se redujo en 100%, de la misma manera, en otras regiones se contrajo en 11.1%.
 - Con respecto al día de ayer, el precio del Bonito a nivel nacional disminuyó en 15.8%, debido a una mayor oferta en los mercados de Áncash, Cajamarca y Piura.
- ❖ **Jurel**
 - Hoy lunes 19, el precio promedio de este recurso a **nivel nacional** descendió a 3.4 S/kg, significando ello una disminución de 17.1%, con respecto al lunes de la semana pasada. Ello debido a un mayor abastecimiento del recurso Caballa (+51.6%), procedente de Lambayeque y Piura. En Lima y Callao, el precio del Jurel se contrajo en 20.0%, al igual que, en otras regiones se redujo en 16.3%.
 - Con respecto al día de ayer, el precio del Jurel a nivel nacional registró una baja en 5.6%, debido a un mayor ingreso en los mercados de Lambayeque, Ica y Lima.
- ❖ **Lisa**
 - Hoy lunes 19, el precio promedio de este recurso a **nivel nacional** se comercializó a 7.5 S/kg, cifra superior en 5.6%, con relación al lunes de la semana pasada. Ello responde a una menor oferta de este recurso (-75.2%), procedente de Áncash, Ica y La Libertad. En Lima y Callao, el precio de Lisa registró un alza en 13.6%, de la misma manera, en otras regiones aumentó en 4.6%.
 - Con respecto al día de ayer, el precio de Lisa a nivel nacional se incrementó en 13.6%, ello debido a que registró un menor abastecimiento en los mercados de Áncash, Lima y Tumbes.

Fuente: Mercados Mayoristas Pesqueros de Terminal Pesquero DPA Chimbote (Ancash), Terminal Pesquero "San Pedro de Río Seco" (Arequipa), Mercado Mayorista IPA José Olaya (Ica), Terminal Pesquero ECOMPHISA - Santa Rosa (Lambayeque), Terminal Pesquero José Olaya - TERPESA (Piura), Mercado Mayorista Miguel Grau (Tacna), Mercado Modelo de Tumbes (Tumbes), Mercado Mayorista Pesquero de Ventanilla (Callao), Terminal Pesquero de Villa María del Triunfo (Lima).

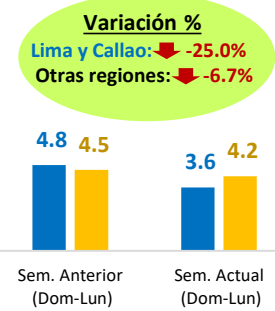
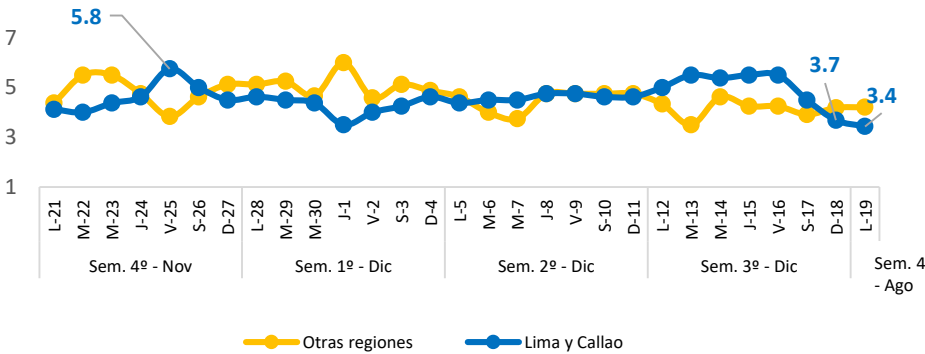
Elaboración: PRODUCE (OEE)

Nacional: Precio promedio de los principales recursos pesqueros comercializados

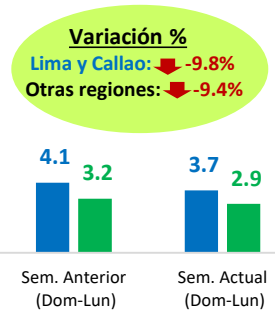
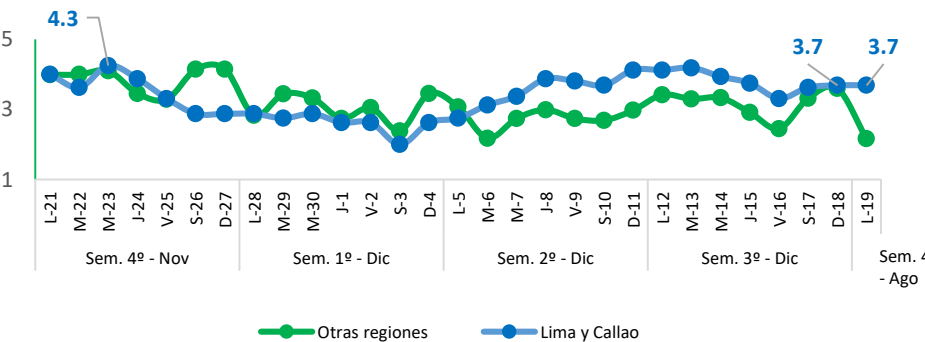
Falso Volador (Soles/Kg)



Merluza (Soles/Kg)



Pota (Soles/Kg)



Diario: Precio promedio mayorista de principales recursos pesqueros a nivel nacional

(Soles/Kg)

Especie	Sem. Anterior		Sem. Actual		Var. % Lunes Sem. Actual/Anterior
	Dom-11	Lun-12	Dom-18	Lun-19	
Falso Volador	4.6	3.3	3.2	3.8	↑ +15.2%
Merluza	4.7	4.5	4.0	4.0	↓ -11.1%
Pota	3.4	3.6	3.6	2.7	↓ -25.0%

❖ Falso Volador

- Hoy lunes 19**, el precio promedio de este recurso a **nivel nacional** ascendió a 3.8 S/kg, significando ello un incremento de 15.2%, con relación al lunes de la semana pasada. Ello debido a un menor abastecimiento de este recurso (-33.1%), procedente de Lambayeque y Tumbes. En Lima y Callao, el precio del Falso Volador aumentó en 24.2%, mientras que, en otras regiones registró una baja en 9.1%.
- Con respecto al día de ayer**, el precio del Falso Volador a nivel nacional se incrementó en 18.8% debido a un menor abastecimiento en los mercados de Callao, Lima y Tumbes.

❖ Merluza

- Hoy lunes 16**, el precio promedio de este recurso a **nivel nacional** descendió a 4.0 S/kg, significando ello una disminución de 11.1%, con relación al lunes de la semana pasada. Ello responde a una mayor oferta de este recurso (>100%), procedente de La Lambayeque, Tumbes y Piura. En Lima y Callao, el precio de Merluza se redujo en 32.0%, de la misma manera, en otras regiones se contrajo en 2.3%.
- Con respecto al día de ayer**, el precio de Merluza a nivel nacional se mantuvo sin variación, debido a un mayor abastecimiento en los mercados de Cajamarca, Lambayeque y Tumbes.

❖ Pota

- Hoy lunes 19**, el precio promedio de este recurso a **nivel nacional** se comercializó en 2.7 S/kg, cifra inferior en 25.0%, con respecto al lunes de la semana pasada. Ello se debe a un mayor abastecimiento de este recurso (+5.9%), procedente de Lambayeque, Lima y Piura. En Lima y Callao, el precio de Pota se redujo en 9.8%, al igual que, en otras regiones registró una baja en 35.3%.
- Con respecto al día de ayer**, el precio de Pota a nivel nacional disminuyó en 25.0%, debido a un mayor ingreso en los mercados de Lambayeque e Ica.

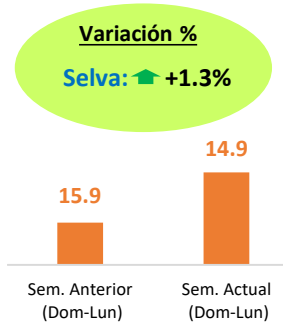
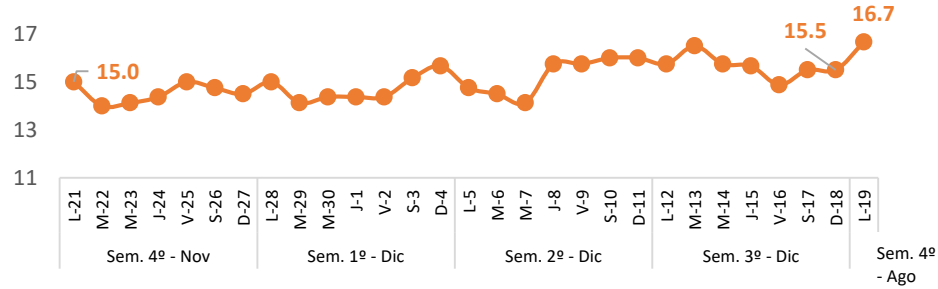
Fuente: Mercados Mayoristas Pesqueros de Terminal Pesquero DPA Chimbote (Ancash), Terminal Pesquero "San Pedro de Río Seco" (Arequipa), Mercado Mayorista IPA José Olaya (Ica), Terminal Pesquero ECOMPHISA - Santa Rosa (Lambayeque), Terminal Pesquero José Olaya - TERPESA (Piura), Mercado Mayorista Miguel Grau (Tacna), Mercado Modelo de Tumbes (Tumbes), Mercado Mayorista Pesquero de Ventanilla (Callao), Terminal Pesquero de Villa María del Triunfo (Lima).

Elaboración: PRODUCE (OEE)

Selva: Precio promedio de los principales recursos pesqueros comercializados

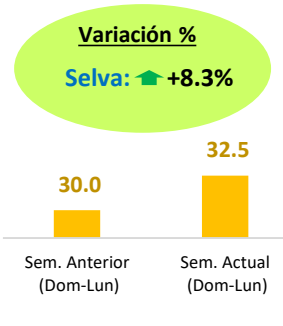
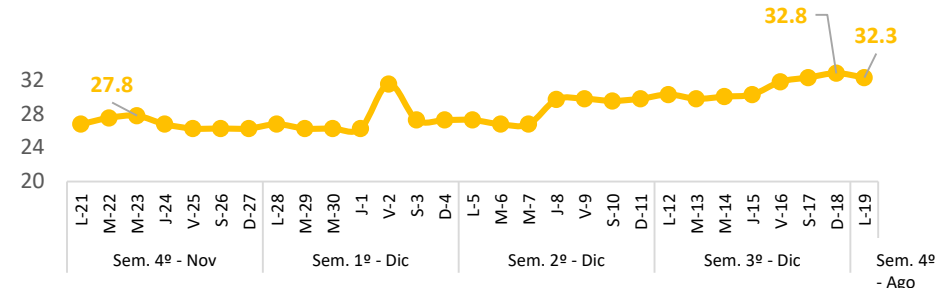
Boquichico

(Soles/Kg)



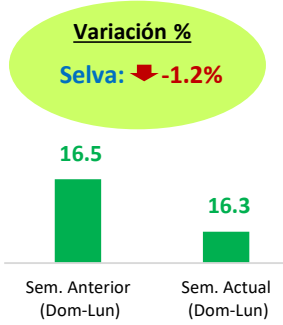
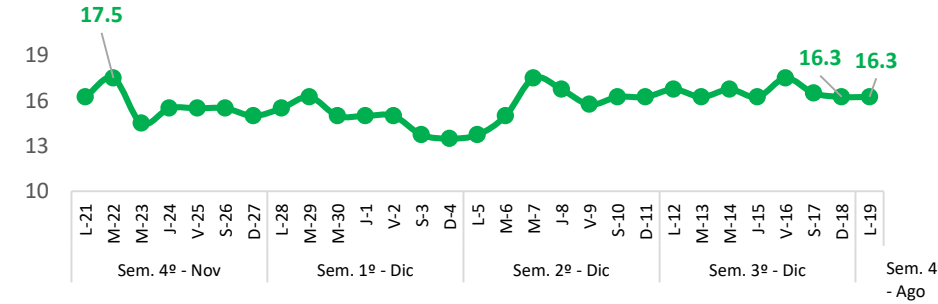
Doncella

(Soles/Kg)



Palometa

(Soles/Kg)



Diario: Precio promedio mayorista de principales recursos pesqueros en la región Selva (Soles/Kg)

Especie	Sem. Anterior		Sem. Actual		Var. % Lunes Sem. Actual/Anterior
	Dom-11	Lun-12	Dom-18	Lun-19	
Boquichico	16.0	15.8	15.5	16.7	▲ +5.7%
Doncella	29.8	30.3	32.8	32.3	▲ +6.8%
Palometa	16.3	16.8	16.3	16.3	▼ -3.0%

❖ Boquichico

- Hoy **Lunes 19**, el precio promedio de este recurso a nivel nacional ascendió a 16.7 S/kg, significando ello un incremento de 5.7%, con respecto al lunes de la semana pasada. Este resultado responde a un menor abastecimiento de este recurso (-52.8%).
- Con respecto al **día de ayer**, el precio del Boquichico aumentó en 7.7%, debido a que se observó un menor ingreso en los mercados de Loreto y Ucayali.

❖ Doncella

- Hoy **Lunes 19**, el precio promedio de este recurso a nivel nacional se comercializó en 32.3 S/kg, cifra superior en 6.8%, con respecto al lunes de la semana pasada. Ello debido a un menor ingreso del recurso Boquichico (-52.8%).
- Con respecto al **día de ayer**, el precio de Doncella disminuyó en 1.5%, debido a que se observó una mayor oferta en los mercados de Loreto y Ucayali.

❖ Palometa

- Hoy **Lunes 19**, el precio promedio de este recurso a nivel nacional se comercializó en 16.3 S/kg, significando ello una disminución de 3.0%, con respecto al lunes de la semana pasada. Ello se debe a una mayor oferta del recurso Doncella Amazónica (+91.8%).
- Con respecto al **día de ayer**, el precio de Palometa se mantuvo sin variación, debido a un mayor abastecimiento en el mercado de Ucayali.

Fuente: Mercado Belén (Loreto), Mercado de Pucallpa (Ucayali) y Mercado Modelo de Iquitos (Loreto).

Elaboración: PRODUCE (OEE)