



PERÚ

Ministerio
de la Producción

Reporte Sectorial Diario

Evolución de precios de los principales recursos pesqueros en los mercados mayoristas

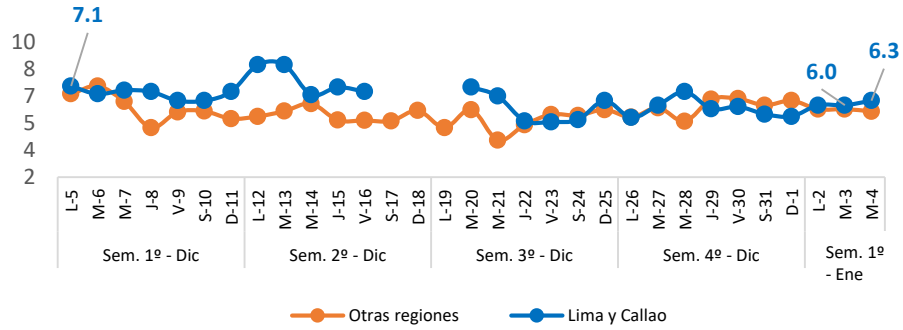
Al Miércoles 04 de enero del 2023

Oficina General de Evaluación de Impacto y Estudios Económicos

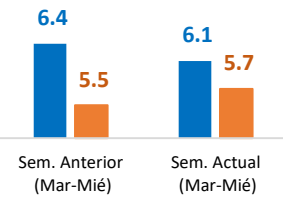
Lima, Enero 2023

Nacional: Precio promedio de los principales recursos pesqueros comercializados

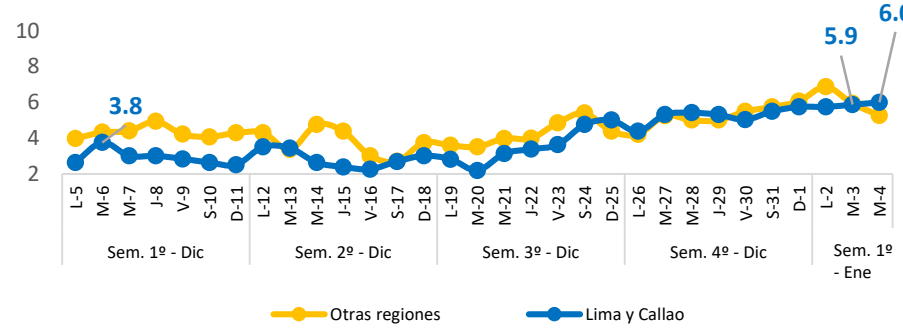
Bonito (Soles/Kg)



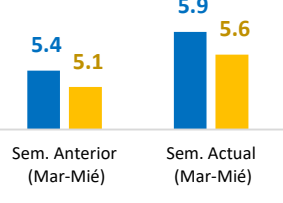
Variación %
Lima y Callao: ▼ -4.7%
Otras regiones: ▲ +3.6%



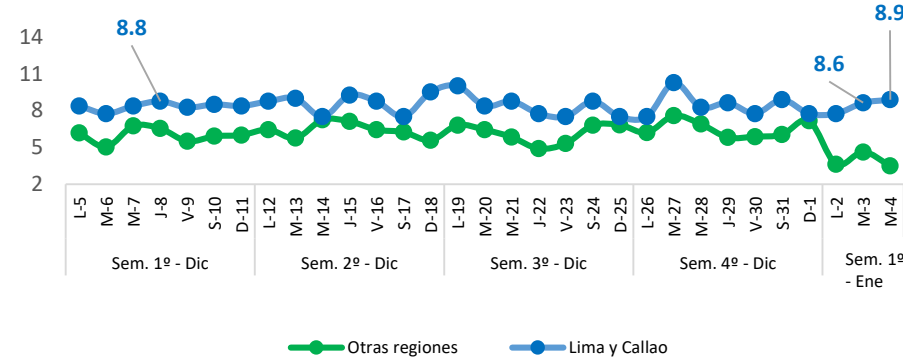
Jurel (Soles/Kg)



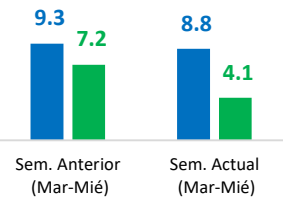
Variación %
Lima y Callao: ▲ +9.3%
Otras regiones: ▲ +9.8%



Lisa (Soles/Kg)



Variación %
Lima y Callao: ▼ -5.4%
Otras regiones: ▼ -43.1%



Diario: Precio promedio mayorista de principales recursos pesqueros a nivel nacional (Soles/Kg)

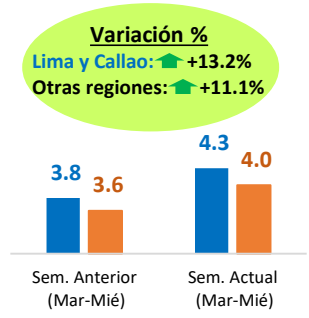
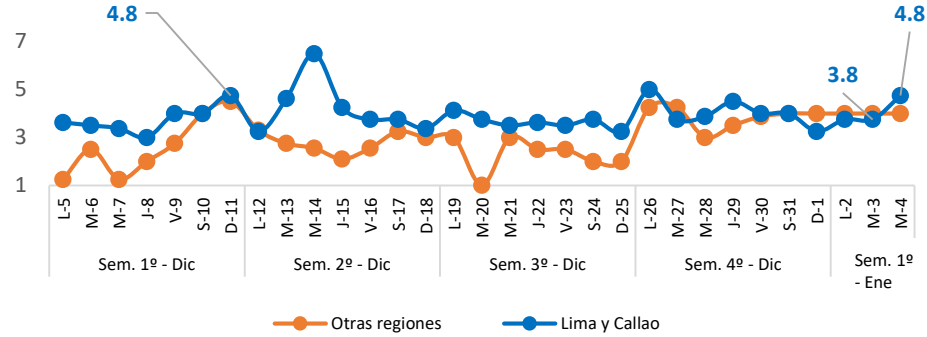
Especie	Sem. Anterior		Sem. Actual		Var. % Miércoles Sem. Actual/Anterior
	Mar-27	Mié-28	Mar-03	Mié-04	
Bonito	5.9	5.8	5.8	5.8	0.0%
Jurel	5.3	5.2	5.9	5.5	▲ +5.8%
Lisa	8.3	6.9	6.0	6.2	▼ -10.1%

- ❖ **Bonito**
 - Hoy miércoles 04 el precio promedio de este recurso a nivel nacional se comercializó en 5.8 S/kg, significando ello que no presentó variación con relación al miércoles de la semana pasada. Ello se debe a un mayor ingreso de este recurso (+44.4%), procedente de Arequipa, Lambayeque y Lima. En Lima y Callao, el precio del Bonito disminuyó en 7.4%, mientras que, en otras regiones se incrementó en 11.8%.
 - Con respecto al día de ayer, el precio del Bonito a nivel nacional se mantuvo sin variación, debido a una mayor oferta en los mercados de Ica, Lambayeque y Lima.
- ❖ **Jurel**
 - Hoy miércoles 04, el precio promedio de este recurso a nivel nacional ascendió a 5.5 S/kg, significando ello un incremento de 5.8%, con respecto al miércoles de la semana pasada. Ello debido a un menor abastecimiento del recurso Falso Volador (-70.9%), procedente de Tumbes. En Lima y Callao, el precio del Jurel se incrementó en 11.1%, de la misma manera, en otras regiones aumentó en 6.0%.
 - Con respecto al día de ayer, el precio del Jurel a nivel nacional registró una baja en 6.8%, debido a un mayor ingreso en los mercados de Callao, Lambayeque y La Libertad.
- ❖ **Lisa**
 - Hoy miércoles 04, el precio promedio de este recurso a nivel nacional se comercializó a 6.2 S/kg, cifra inferior en 10.1%, con relación al miércoles de la semana pasada. Ello responde a una mayor oferta de este recurso (>100%), procedente de Lambayeque, Piura y Tumbes. En Lima y Callao, el precio de Lisa registró un alza en 7.2%, mientras que, en otras regiones se redujo en 49.3%.
 - Con respecto al día de ayer, el precio de Lisa a nivel nacional aumentó en 3.3%, ello debido a que registró un menor abastecimiento en los mercados de Áncash, Lima y Tumbes.

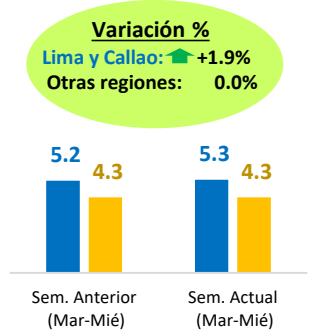
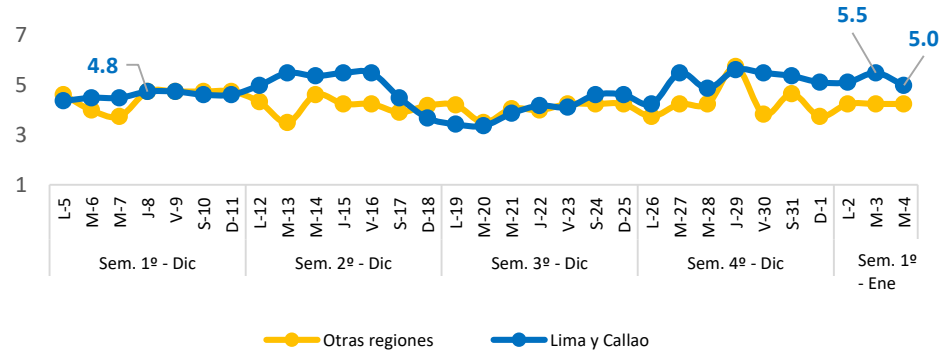
Fuente: Mercados Mayoristas Pesqueros de Terminal Pesquero DPA Chimbote (Ancash), Terminal Pesquero "San Pedro de Río Seco" (Arequipa), Mercado Mayorista IPA José Olaya (Ica), Terminal Pesquero ECOMPHISA - Santa Rosa (Lambayeque), Terminal Pesquero José Olaya - TERPESA (Piura), Mercado Mayorista Miguel Grau (Tacna), Mercado Modelo de Tumbes (Tumbes), Mercado Mayorista Pesquero de Ventanilla (Callao), Terminal Pesquero de Villa María del Triunfo (Lima).
Elaboración: PRODUCE (OEE)

Nacional: Precio promedio de los principales recursos pesqueros comercializados

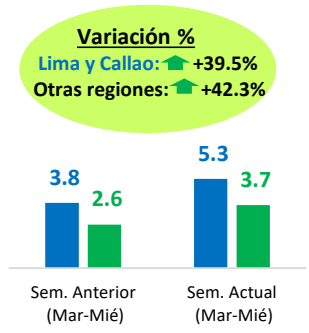
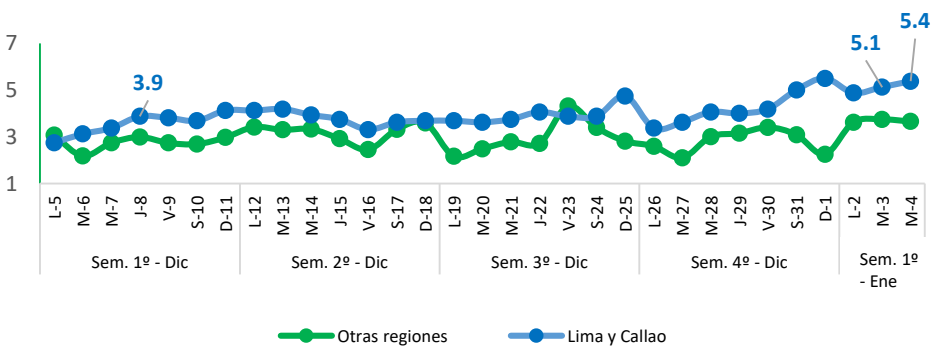
Falso Volador (Soles/Kg)



Merluza (Soles/Kg)



Pota (Soles/Kg)



Diario: Precio promedio mayorista de principales recursos pesqueros a nivel nacional

(Soles/Kg)

Especie	Sem. Anterior		Sem. Actual		Var. % Miércoles Sem. Actual/Anterior
	Mar-27	Mié-28	Mar-03	Mié-04	
Falso Volador	4.0	3.6	3.8	4.4	▲ +22.2%
Merluza	4.9	5.2	4.9	4.5	▼ -13.5%
Pota	2.7	3.4	4.2	4.1	▲ +20.6%

❖ Falso Volador

- Hoy **miércoles 04**, el precio promedio de este recurso a **nivel nacional** ascendió a 4.4 S/kg, significando ello un incremento de 22.2%, con relación al miércoles de la semana pasada. Ello debido a un menor abastecimiento de este recurso (-70.9%), procedente de Tumbes. En Lima y Callao, el precio del Falso Volador aumentó en 23.1%, de la misma manera, en otras regiones se incrementó en 33.3%.
- Con respecto al día de ayer, el precio del Falso Volador a nivel nacional aumentó en 15.8% debido a un menor abastecimiento en los mercados de Callao y Lima.

❖ Merluza

- Hoy **miércoles 16**, el precio promedio de este recurso a **nivel nacional** descendió a 4.5 S/kg, significando ello una disminución de 13.5%, con relación al miércoles de la semana pasada. Ello responde a una mayor oferta del recurso Jurel (>100%), procedente de Piura. En Lima y Callao, el precio de Merluza aumentó en 2.0%, mientras que, en otras regiones se mantuvo sin variación.
- Con respecto al día de ayer, el precio de Merluza a nivel nacional se contrajo en 8.2%, debido a un mayor abastecimiento en el mercado de Piura.

❖ Pota

- Hoy **miércoles 04**, el precio promedio de este recurso a **nivel nacional** se comercializó en 4.1 S/kg, cifra superior en 20.6%, con respecto al miércoles de la semana pasada. Ello se debe a un menor abastecimiento de este recurso (-53.2%), procedente de Áncash, Ica y Piura. En Lima y Callao, el precio de Pota se incrementó en 31.7%, al igual que, en otras regiones registró un alza en 23.3%.
- Con respecto al día de ayer, el precio de Pota a nivel nacional se redujo en 2.4%, debido a un mayor ingreso en los mercados de Ica, La Libertad y Piura.

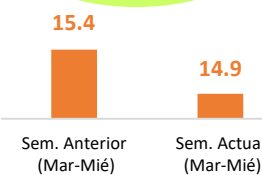
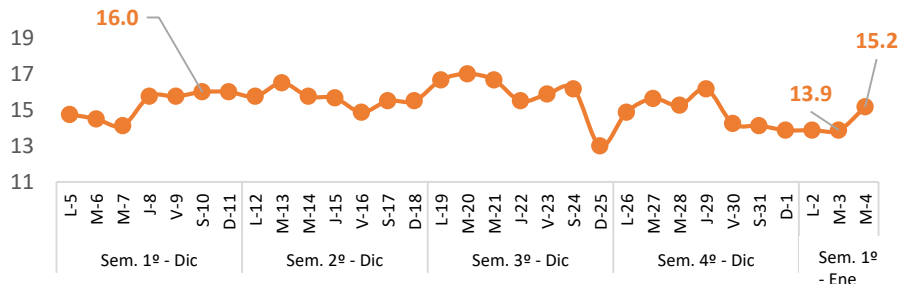
Fuente: Mercados Mayoristas Pesqueros de Terminal Pesquero DPA Chimbote (Ancash), Terminal Pesquero "San Pedro de Río Seco" (Arequipa), Mercado Mayorista IPA José Olaya (Ica), Terminal Pesquero ECOMPHISA - Santa Rosa (Lambayeque), Terminal Pesquero José Olaya - TERPESA (Piura), Mercado Mayorista Miguel Grau (Tacna), Mercado Modelo de Tumbes (Tumbes), Mercado Mayorista Pesquero de Ventanilla (Callao), Terminal Pesquero de Villa María del Triunfo (Lima).

Elaboración: PRODUCE (OEE)

Selva: Precio promedio de los principales recursos pesqueros comercializados

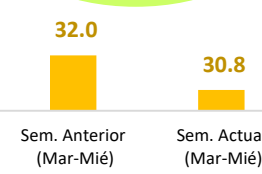
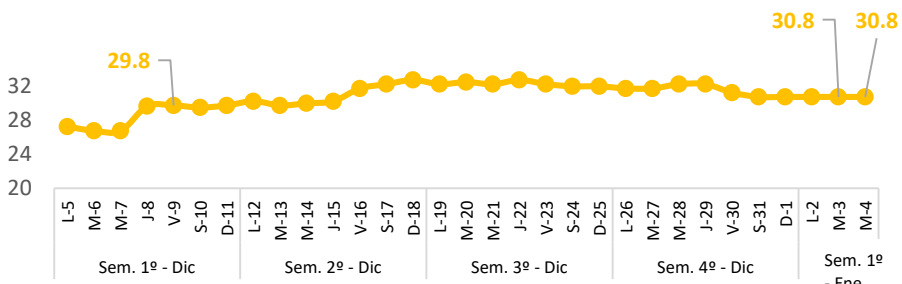
Boquichico

(Soles/Kg)



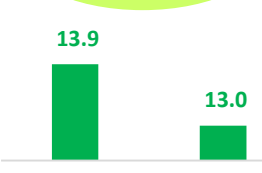
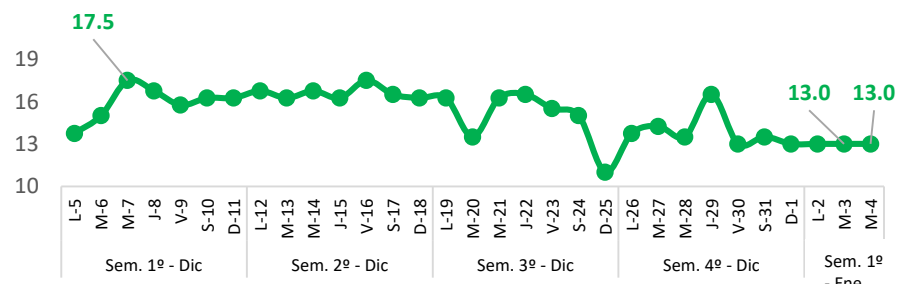
Doncella

(Soles/Kg)



Palometa

(Soles/Kg)



Diario: Precio promedio mayorista de principales recursos pesqueros en la región Selva (Soles/Kg)

Especie	Sem. Anterior		Sem. Actual		Var. % Miércoles Sem. Actual/Anterior
	Mar-27	Mié-28	Mar-03	Mié-04	
Boquichico	15.6	15.3	13.9	15.2	▼ -0.7%
Doncella	31.8	32.3	30.8	30.8	▼ -4.5%
Palometa	14.3	13.5	13.0	13.0	▼ -3.7%

❖ Boquichico

- Hoy miércoles 04, el precio promedio de este recurso a nivel nacional descendió a 15.2 S/kg, significando ello una disminución de 0.7%, con respecto al miércoles de la semana pasada. Este resultado responde a un mayor abastecimiento de este recurso (+6.2%).
- Con respecto al día de ayer, el precio del Boquichico se incrementó en 9.4%, debido a que se observó un menor ingreso en los mercados de Loreto y Ucayali.

❖ Doncella

- Hoy miércoles 04, el precio promedio de este recurso a nivel nacional se comercializó en 30.8 S/kg, cifra inferior en 4.5%, con respecto al miércoles de la semana pasada. Ello debido a un mayor ingreso de este recurso (+27.4%).
- Con respecto al día de ayer, el precio de Doncella se mantuvo sin variación, debido a que se observó una mayor oferta en el mercado de Loreto.

❖ Palometa

- Hoy miércoles 04, el precio promedio de este recurso a nivel nacional se comercializó en 13.0 S/kg, significando ello una disminución de 3.7%, con respecto al miércoles de la semana pasada. Ello se debe a una mayor oferta de este recurso (+5.3%).
- Con respecto al día de ayer, el precio de Palometa se mantuvo sin variación, debido a un mayor abastecimiento en el mercado de Ucayali.

Fuente: Mercado Belén (Loreto), Mercado de Pucallpa (Ucayali) y Mercado Modelo de Iquitos (Loreto).

Elaboración: PRODUCE (OEE)