



PERÚ

Ministerio  
de la Producción

# Reporte Sectorial Diario

## Evolución de precios de los principales recursos pesqueros en los mercados mayoristas

**Al Viernes 06 de enero del 2023**

---

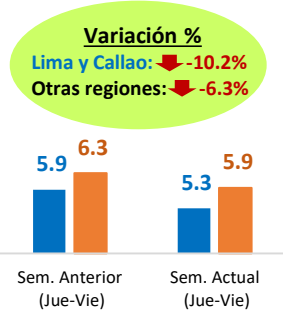
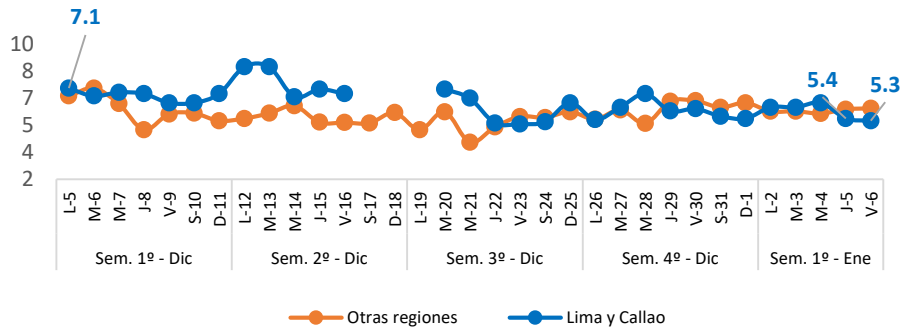
Oficina General de Evaluación de Impacto y Estudios Económicos

Lima, Enero 2023

# Nacional: Precio promedio de los principales recursos pesqueros comercializados

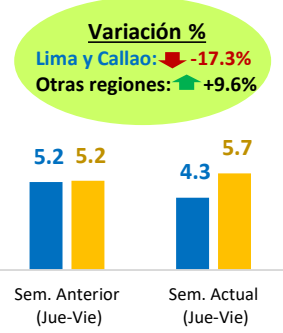
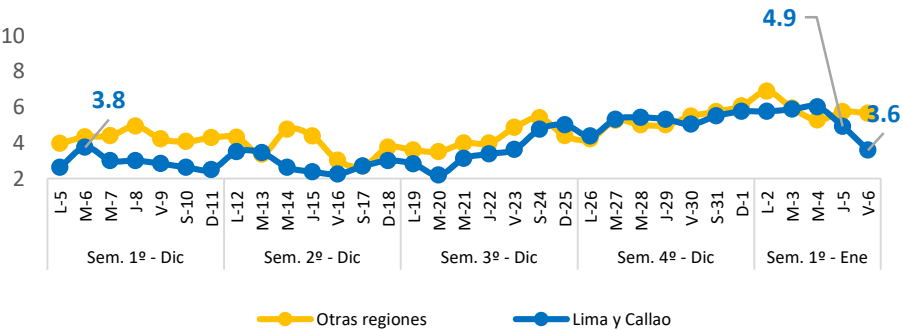
## Bonito

(Soles/Kg)



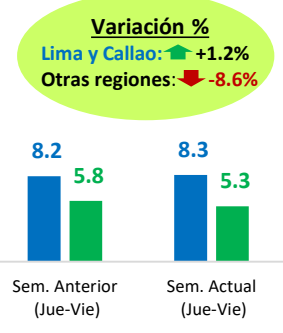
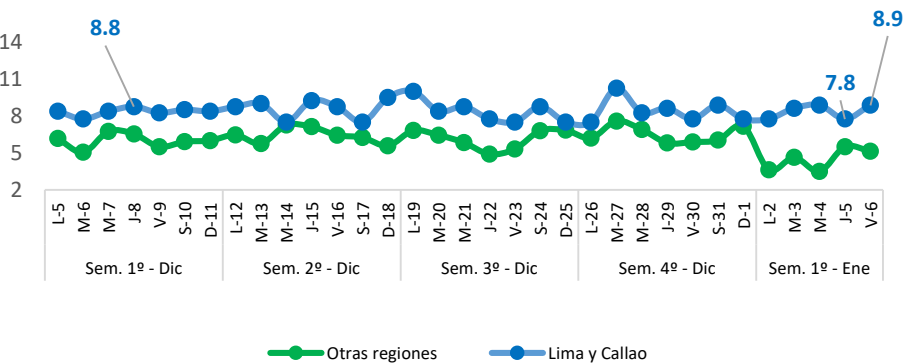
## Jurel

(Soles/Kg)



## Lisa

(Soles/Kg)



## Diario: Precio promedio mayorista de principales recursos pesqueros a nivel nacional (Soles/Kg)

Especie	Sem. Anterior		Sem. Actual		Var. % Viernes Sem. Actual/Anterior
	Jue-29	Vie-30	Jue-05	Vie-06	
Bonito	6.2	6.3	5.8	5.7	<span style="color: red;">▼</span> -9.5%
Jurel	5.2	5.3	5.5	4.9	<span style="color: red;">▼</span> -7.5%
Lisa	6.8	6.3	5.8	5.9	<span style="color: red;">▼</span> -6.3%

### ❖ Bonito

- Hoy viernes 06 el precio promedio de este recurso a **nivel nacional** se comercializó en 5.7 S/kg, significando ello una disminución de 9.5%, con relación al viernes de la semana pasada. Ello se debe a un mayor ingreso de este recurso (+47.3%), procedente de Arequipa, Callao, Ica y Moquegua. En Lima y Callao, el precio del Bonito se contrajo en 10.2%, al igual que, en otras regiones se redujo en 7.8%.
- Con respecto al día de ayer, el precio del Bonito a nivel nacional disminuyó en 1.7%, debido a una mayor oferta en los mercados de Arequipa, Lima y Piura.

### ❖ Jurel

- Hoy viernes 06, el precio promedio de este recurso a **nivel nacional** descendió a 4.9 S/kg, significando ello una disminución de 7.5%, con respecto al viernes de la semana pasada. Ello debido a un mayor abastecimiento de este recurso (+36.3%), procedente de Callao, Ica y Moquegua. En Lima y Callao, el precio del Jurel disminuyó en 28.0%, mientras que, en otras regiones aumentó en 3.6%.
- Con respecto al día de ayer, el precio del Jurel a nivel nacional registró una baja en 10.9%, debido a un mayor ingreso en los mercados de Áncash y Lima.

### ❖ Lisa

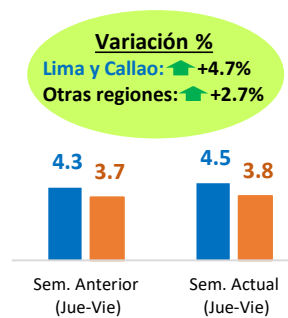
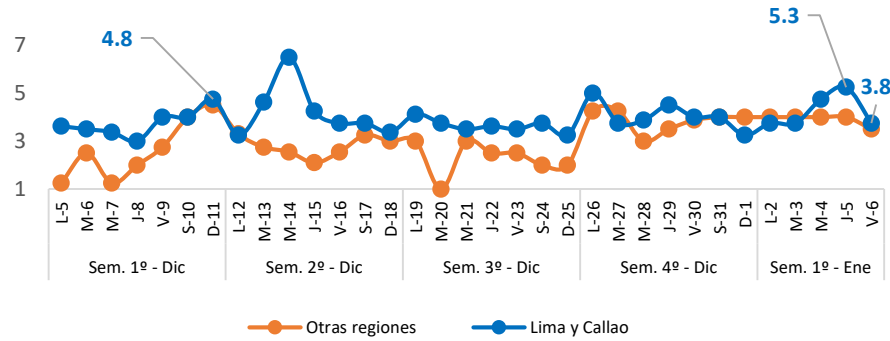
- Hoy viernes 06, el precio promedio de este recurso a **nivel nacional** se comercializó a 5.9 S/kg, cifra inferior en 6.3%, con relación al viernes de la semana pasada. Ello responde a una mayor oferta de este recurso (>100%), procedente de Callao, Lambayeque, Piura y Tumbes. En Lima y Callao, el precio de Lisa registró un alza en 14.1%, mientras que, en otras regiones se redujo en 13.6%.
- Con respecto al día de ayer, el precio de Lisa a nivel nacional aumentó en 1.7%, ello debido a que registró un menor abastecimiento en los mercados de Áncash, Callao y Piura.

**Fuente:** Mercados Mayoristas Pesqueros de Terminal Pesquero DPA Chimbote (Ancash), Terminal Pesquero "San Pedro de Río Seco" (Arequipa), Mercado Mayorista IPA José Olaya (Ica), Terminal Pesquero ECOMPHISA - Santa Rosa (Lambayeque), Terminal Pesquero José Olaya - TERPESA (Piura), Mercado Mayorista Miguel Grau (Tacna), Mercado Modelo de Tumbes (Tumbes), Mercado Mayorista Pesquero de Ventanilla (Callao), Terminal Pesquero de Villa María del Triunfo (Lima).

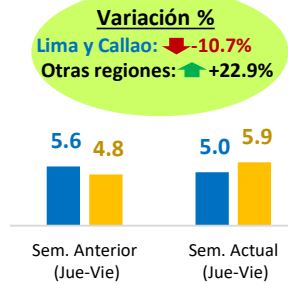
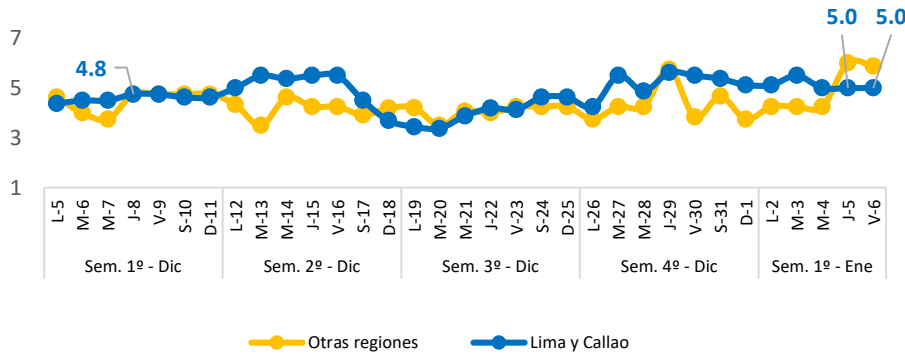
**Elaboración:** PRODUCE (OEE)

# Nacional: Precio promedio de los principales recursos pesqueros comercializados

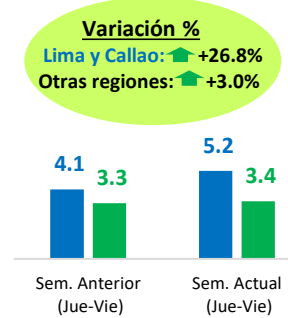
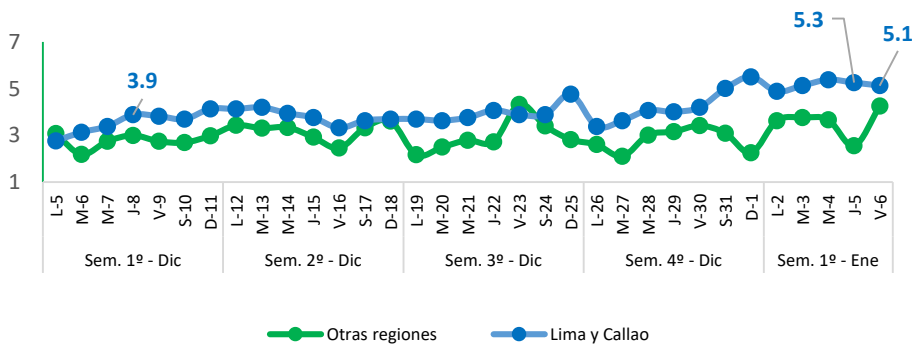
## Falso Volador (Soles/Kg)



## Merluza (Soles/Kg)



## Pota (Soles/Kg)



## Diario: Precio promedio mayorista de principales recursos pesqueros a nivel nacional

(Soles/Kg)

Especie	Sem. Anterior		Sem. Actual		Var. % Viernes Sem. Actual/Anterior
	Jue-29	Vie-30	Jue-05	Vie-06	
Falso Volador	3.8	3.9	4.6	3.6	<span style="color: red;">▼</span> -7.7%
Merluza	5.7	4.5	5.5	5.6	<span style="color: blue;">▲</span> +24.4%
Pota	3.4	3.6	3.5	4.5	<span style="color: blue;">▲</span> +25.0%

### ❖ Falso Volador

- ❖ Hoy viernes 06, el precio promedio de este recurso a **nivel nacional** descendió a 3.6 S/kg, significando ello una disminución de 7.7%, con relación al viernes de la semana pasada. Ello debido a un mayor abastecimiento de este recurso (+51.7%), procedente de Piura y Tumbes. En Lima y Callao, el precio del Falso Volador se redujo en 5.0%, de la misma manera, en otras regiones se contrajo en 10.3%.
- Con respecto al día de ayer, el precio del Falso Volador a nivel nacional disminuyó en 21.7% debido a un mayor abastecimiento en los mercados de Callao, Lima y Tumbes.

### ❖ Merluza

- Hoy viernes 16, el precio promedio de este recurso a **nivel nacional** ascendió a 5.6 S/kg, significando ello un incremento de 24.4%, con relación al viernes de la semana pasada. Ello responde a una menor oferta de este recurso (-13.2%), procedente de Piura. En Lima y Callao, el precio de Merluza disminuyó en 9.1%, mientras que, en otras regiones aumentó en 55.3%.
- Con respecto al día de ayer, el precio de Merluza a nivel nacional tuvo un alza en 1.8%, debido a un menor abastecimiento en los mercados de Callao y Piura.

### ❖ Pota

- Hoy viernes 06, el precio promedio de este recurso a **nivel nacional** se comercializó en 4.5 S/kg, cifra superior en 25.0%, con respecto al viernes de la semana pasada. Ello debido a un menor ingreso de los recursos hidrobiológicos (-8.7%), procedente de Áncash, Lambayeque y Piura. En Lima y Callao, el precio de Pota se incrementó en 21.4%, al igual que, en otras regiones aumento en 26.5%.
- Con respecto al día de ayer, el precio de Pota a nivel nacional tuvo un alza en 28.6%, debido a un menor ingreso en los mercados de Ica, Lambayeque y Lima.

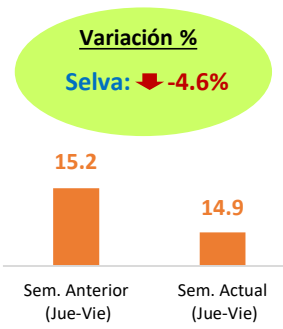
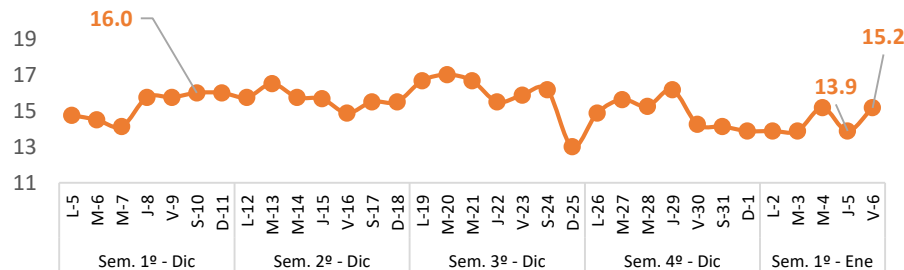
**Fuente:** Mercados Mayoristas Pesqueros de Terminal Pesquero DPA Chimbote (Ancash), Terminal Pesquero "San Pedro de Río Seco" (Arequipa), Mercado Mayorista IPA José Olaya (Ica), Terminal Pesquero ECOMPHISA - Santa Rosa (Lambayeque), Terminal Pesquero José Olaya - TERPESA (Piura), Mercado Mayorista Miguel Grau (Tacna), Mercado Modelo de Tumbes (Tumbes), Mercado Mayorista Pesquero de Ventanilla (Callao), Terminal Pesquero de Villa María del Triunfo (Lima).

**Elaboración:** PRODUCE (OEE)

# Selva: Precio promedio de los principales recursos pesqueros comercializados

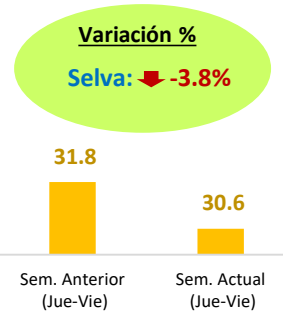
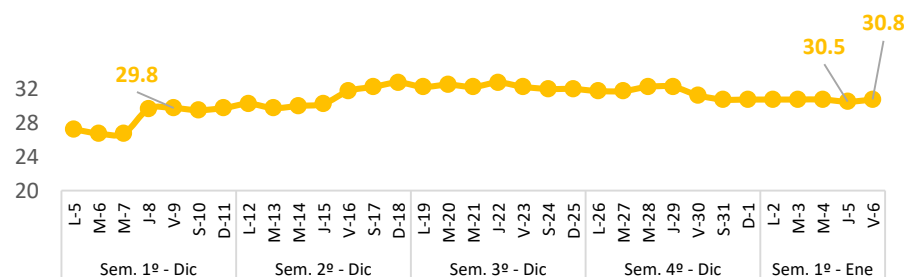
## Boquichico

(Soles/Kg)



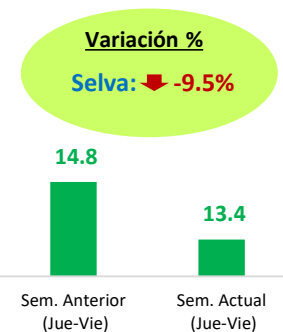
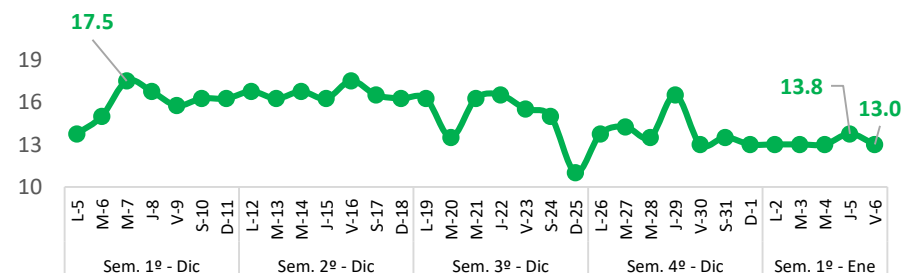
## Doncella

(Soles/Kg)



## Palometa

(Soles/Kg)



### Diario: Precio promedio mayorista de principales recursos pesqueros en la región Selva (Soles/Kg)

Especie	Sem. Anterior		Sem. Actual		Var. % Viernes Sem. Actual/Anterior
	Jue-29	Vie-30	Jue-05	Vie-06	
Boquichico	16.2	14.3	13.9	15.2	<span style="color: blue;">▲</span> +6.3%
Doncella	32.3	31.3	30.5	30.8	<span style="color: red;">▼</span> -1.4%
Palometa	16.5	13.0	13.8	13.0	0.0%

#### ❖ Boquichico

- Hoy viernes 06, el precio promedio de este recurso a nivel nacional ascendió a 15.2 S/kg, significando ello un incremento de 6.3%, con respecto al viernes de la semana pasada. Este resultado responde a un menor abastecimiento de este recurso (-20.8%).
- Con respecto al día de ayer, el precio del Boquichico aumentó en 9.4%, debido a que no se observó un mayor ingreso en los mercados locales.

#### ❖ Doncella

- Hoy viernes 06, el precio promedio de este recurso a nivel nacional se comercializó en 30.8 S/kg, cifra inferior en 1.4%, con respecto al viernes de la semana pasada. Ello debido a un mayor ingreso del recurso Palometa Amazónica (+35.0%).
- Con respecto al día de ayer, el precio de Doncella se incrementó en 1.0%, debido a que se observó una menor oferta en los mercados de Loreto y Ucayali.

#### ❖ Palometa

- Hoy viernes 06, el precio promedio de este recurso a nivel nacional se comercializó en 13.0 S/kg, significando ello que no presentó variación con respecto al viernes de la semana pasada. Ello se debe a una mayor oferta de este recurso (+35.0%).
- Con respecto al día de ayer, el precio de Palometa se contrajo en 5.8%, debido a un mayor abastecimiento en el mercado de Loreto.

Fuente: Mercado Belén (Loreto), Mercado de Pucallpa (Ucayali) y Mercado Modelo de Iquitos (Loreto).

Elaboración: PRODUCE (OEE)