



PERÚ

Ministerio
de la Producción

Reporte Sectorial Diario

Evolución de precios de los principales recursos pesqueros en los mercados mayoristas

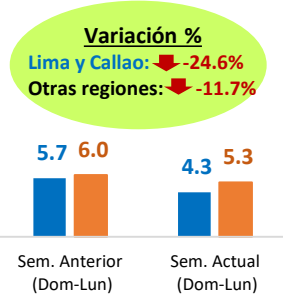
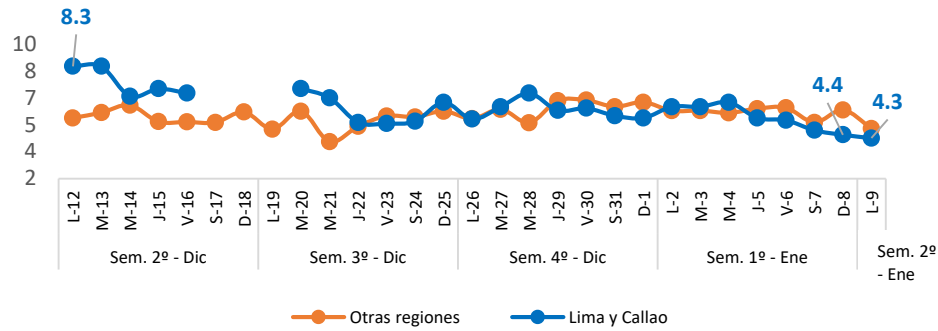
Al Lunes 09 de enero del 2023

Oficina General de Evaluación de Impacto y Estudios Económicos

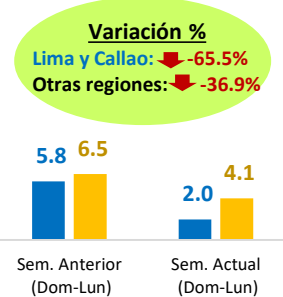
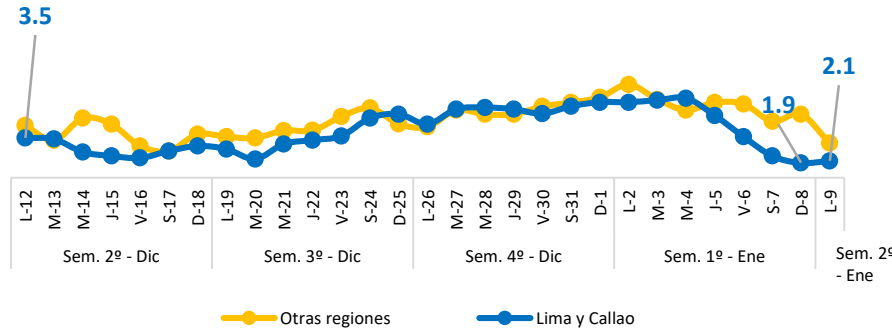
Lima, Enero 2023

Nacional: Precio promedio de los principales recursos pesqueros comercializados

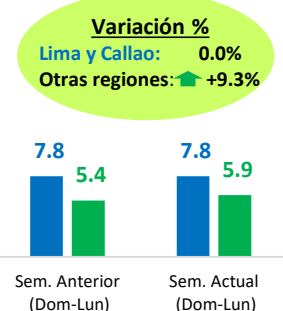
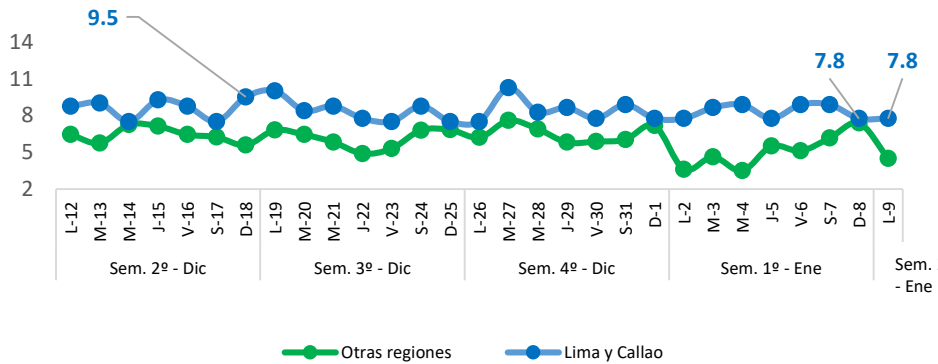
Bonito (Soles/Kg)



Jurel (Soles/Kg)



Lisa (Soles/Kg)



Diario: Precio promedio mayorista de principales recursos pesqueros a nivel nacional (Soles/Kg)

Especie	Sem. Anterior		Sem. Actual		Var. % Lunes Sem. Actual/Anterior
	Dom-01	Lun-02	Dom-08	Lun-09	
Bonito	6.0	5.8	5.5	4.7	▼ -19.0%
Jurel	6.0	6.6	4.3	2.9	▼ -56.1%
Lisa	7.3	5.0	7.5	5.6	▲ +12.0%

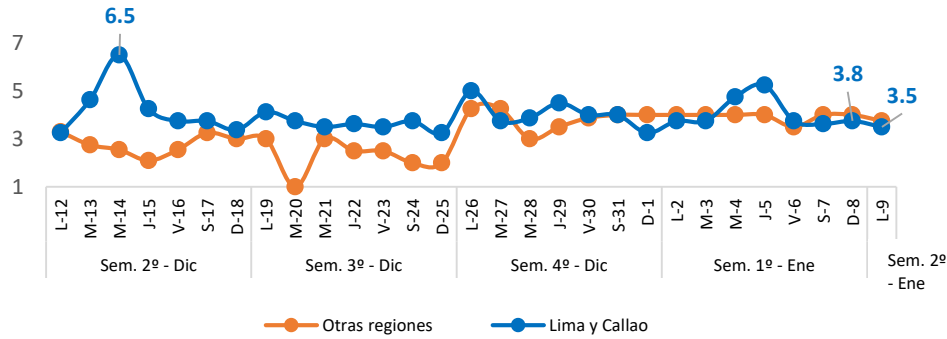
- ❖ **Bonito**
 - Hoy lunes 09 el precio promedio de este recurso a **nivel nacional** se comercializó en 4.7 S/kg, significando ello una disminución de 19.0%, con relación a lunes de la semana pasada. Ello se debe a un mayor ingreso de este recurso (>100%), procedente de Arequipa, Callao, Ica y Lima. En Lima y Callao, el precio del Bonito se contrajo en 28.3%, al igual que, en otras regiones se redujo en 17.2%.
 - Con respecto al día de ayer, el precio del Bonito a nivel nacional disminuyó en 14.7%, debido a una mayor oferta en los mercados de Callao, Ica y Lima.
- ❖ **Jurel**
 - Hoy lunes 09, el precio promedio de este recurso a **nivel nacional** descendió a 2.9 S/kg, significando ello una disminución de 56.1%, con respecto al lunes de la semana pasada. Ello debido a un mayor abastecimiento de este recurso (>100%), procedente de Callao, Ica y Piura. En Lima y Callao, el precio del Jurel disminuyó en 63.8%, de la misma manera, en otras regiones se contrajo en 53.6%.
 - Con respecto al día de ayer, el precio del Jurel a nivel nacional registró una baja en 32.6%, debido a un mayor ingreso en los mercados de Cajamarca, Callao y Piura.
- ❖ **Lisa**
 - Hoy lunes 09, el precio promedio de este recurso a **nivel nacional** se comercializó a 5.6 S/kg, cifra superior en 12.0%, con relación al lunes de la semana pasada. Ello responde a una menor oferta de este recurso (-66.0%), procedente de Piura y Tumbes. En Lima y Callao, el precio de Lisa registró se mantuvo sin variación, mientras que, en otras regiones tuvo un alza en 25.0%.
 - Con respecto al día de ayer, el precio de Lisa a nivel nacional disminuyó en 25.3%, ello debido a que registró un mayor abastecimiento en el mercado de Tumbes.

Fuente: Mercados Mayoristas Pesqueros de Terminal Pesquero DPA Chimbote (Ancash), Terminal Pesquero "San Pedro de Río Seco" (Arequipa), Mercado Mayorista IPA José Olaya (Ica), Terminal Pesquero ECOMPHISA - Santa Rosa (Lambayeque), Terminal Pesquero José Olaya - TERPESA (Piura), Mercado Mayorista Miguel Grau (Tacna), Mercado Modelo de Tumbes (Tumbes), Mercado Mayorista Pesquero de Ventanilla (Callao), Terminal Pesquero de Villa María del Triunfo (Lima).

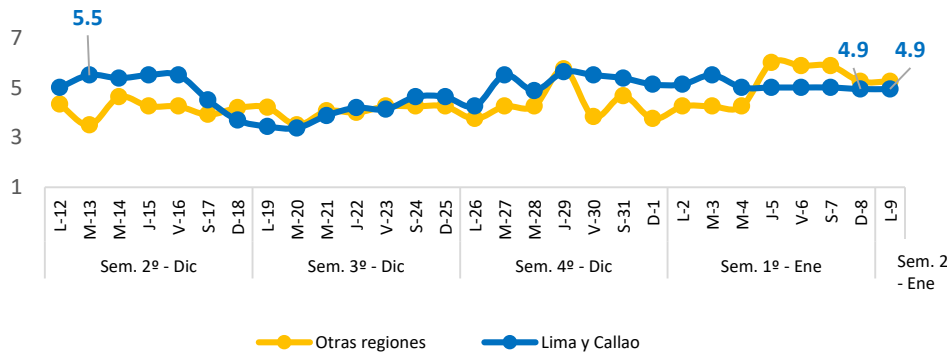
Elaboración: PRODUCE (OEE)

Nacional: Precio promedio de los principales recursos pesqueros comercializados

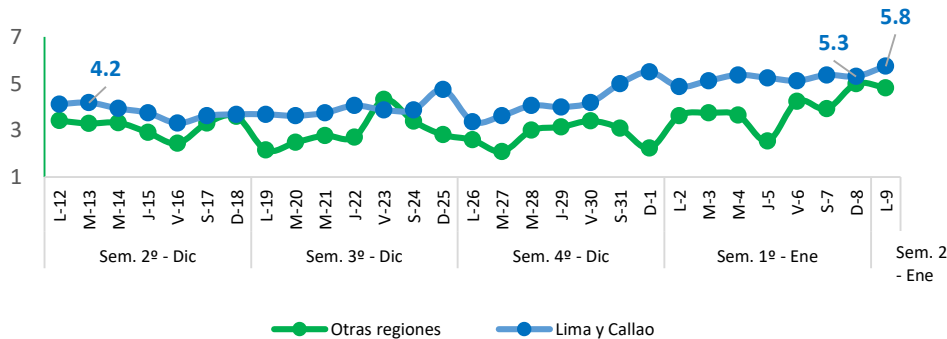
Falso Volador (Soles/Kg)



Merluza (Soles/Kg)



Pota (Soles/Kg)



Diario: Precio promedio mayorista de principales recursos pesqueros a nivel nacional (Soles/Kg)

Especie	Sem. Anterior		Sem. Actual		Var. % Lunes Sem. Actual/Anterior
	Dom-01	Lun-02	Dom-08	Lun-09	
Falso Volador	3.3	3.8	3.8	3.6	▼ -5.3%
Merluza	3.8	4.7	5.1	5.1	▲ +8.5%
Pota	3.9	4.0	5.1	5.1	▲ +27.5%

❖ Falso Volador

- ❖ Hoy lunes 09, el precio promedio de este recurso a **nivel nacional** descendió a 3.6 S/kg, significando ello una disminución de 5.3%, con relación al lunes de la semana pasada. Ello debido a un mayor abastecimiento del recurso Merluza (+63.7%), procedente de Piura. En Lima y Callao, el precio del Falso Volador se redujo en 7.9%, de la misma manera, en otras regiones se contrajo en 5.0%.
- Con respecto al día de ayer, el precio del Falso Volador a nivel nacional disminuyó en 5.3% debido a un mayor abastecimiento en los mercados de Callao y Tumbes.

❖ Merluza

- Hoy lunes 16, el precio promedio de este recurso a **nivel nacional** ascendió a 5.1 S/kg, significando ello un incremento de 8.5%, con relación al lunes de la semana pasada. Ello responde a una menor oferta del recurso Lisa (-66.0%), procedente de Piura y Tumbes. En Lima y Callao, el precio de Merluza disminuyó en 3.9%, mientras que, en otras regiones aumentó en 23.3%.
- Con respecto al día de ayer, el precio de Merluza a nivel nacional se mantuvo sin variación, no obstante se registró un mayor abastecimiento en los mercados de Callao, Lambayeque y Piura.

❖ Pota

- Hoy lunes 09, el precio promedio de este recurso a **nivel nacional** se comercializó en 5.1 S/kg, cifra superior en 27.5%, con respecto al lunes de la semana pasada. Ello debido a un menor ingreso de este recurso (-57.0%), procedente de Áncash, Arequipa, Ica y Lambayeque. En Lima y Callao, el precio de Pota se incrementó en 18.4%, al igual que, en otras regiones aumento en 33.3%.
- Con respecto al día de ayer, el precio de Pota a nivel nacional se mantuvo sin variación, no obstante se registró un menor ingreso en los mercados de Callao y Lima.

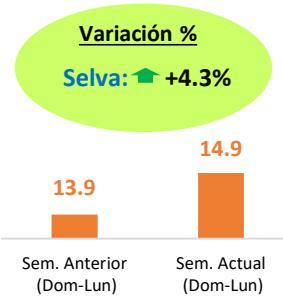
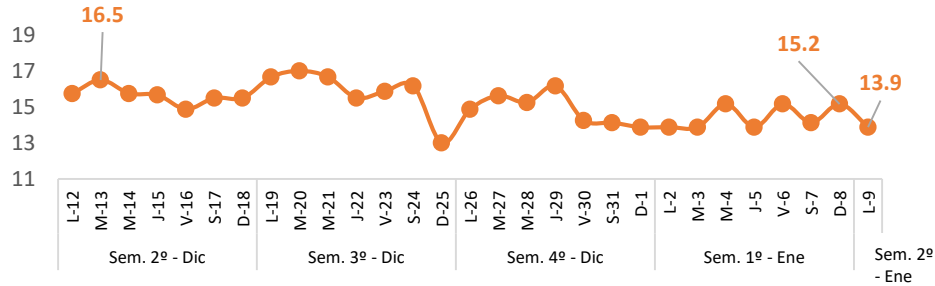
Fuente: Mercados Mayoristas Pesqueros de Terminal Pesquero DPA Chimbote (Ancash), Terminal Pesquero "San Pedro de Río Seco" (Arequipa), Mercado Mayorista IPA José Olaya (Ica), Terminal Pesquero ECOMPHISA - Santa Rosa (Lambayeque), Terminal Pesquero José Olaya - TERPESA (Piura), Mercado Mayorista Miguel Grau (Tacna), Mercado Modelo de Tumbes (Tumbes), Mercado Mayorista Pesquero de Ventanilla (Callao), Terminal Pesquero de Villa María del Triunfo (Lima).

Elaboración: PRODUCE (OEE)

Selva: Precio promedio de los principales recursos pesqueros comercializados

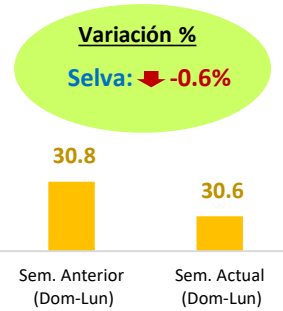
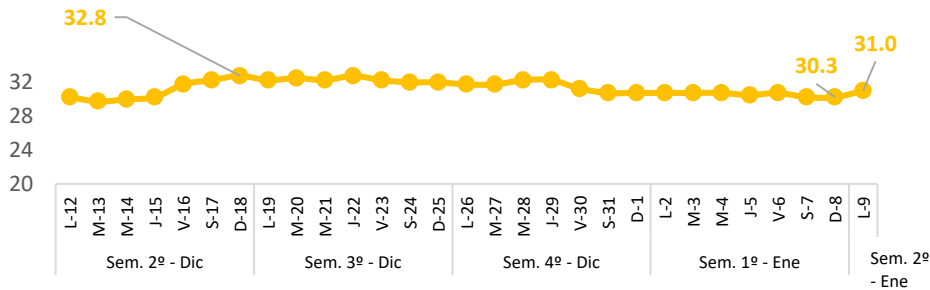
Boquichico

(Soles/Kg)



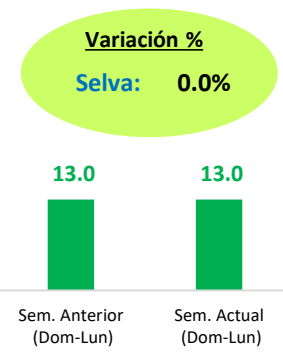
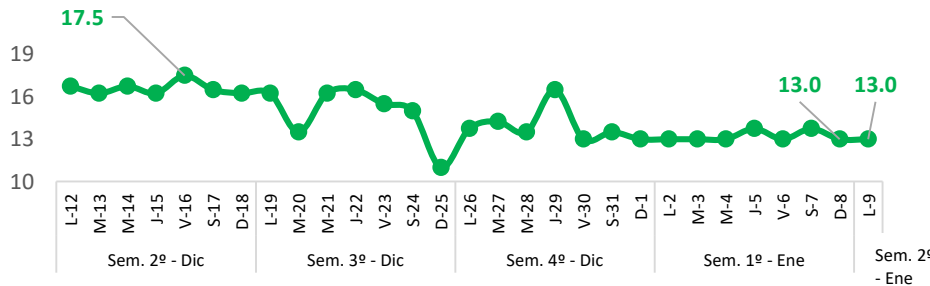
Doncella

(Soles/Kg)



Palometa

(Soles/Kg)



Diario: Precio promedio mayorista de principales recursos pesqueros en la región Selva (Soles/Kg)

Especie	Sem. Anterior		Sem. Actual		Var. % Lunes Sem. Actual/Anterior
	Dom-01	Lun-02	Dom-08	Lun-09	
Boquichico	14.1	13.9	15.2	13.9	0.0%
Doncella	30.8	30.8	30.3	31.0	▲ +0.8%
Palometa	13.5	13.0	13.0	13.0	0.0%

❖ Boquichico

- Hoy lunes 09, el precio promedio de este recurso a nivel nacional ascendió a 13.9 S/kg, es decir, se mantuvo sin variación con respecto al lunes de la semana pasada. Este resultado responde a un menor abastecimiento de este recurso (-41.8%).
- Con respecto al día de ayer, el precio del Boquichico disminuyó en 8.6%, registrándose un mayor ingreso en los mercados de Loreto y Ucayali.

❖ Doncella

- Hoy lunes 09, el precio promedio de este recurso a nivel nacional se comercializó en 31.0 S/kg, cifra superior en 0.8%, con respecto al lunes de la semana pasada. Ello debido a un menor ingreso de este recurso (-58.7%).
- Con respecto al día de ayer, el precio de Doncella aumentó en 2.3%, debido a que se observó una menor oferta en los mercados de Loreto y Ucayali.

❖ Palometa

- Hoy lunes 09, el precio promedio de este recurso a nivel nacional se comercializó en 13.0 S/kg, significando ello que no presentó variación con respecto al lunes de la semana pasada. Ello se debe a una menor oferta de este recurso (-1.7%).
- Con respecto al día de ayer, el precio de Palometa se mantuvo sin variación, registrándose un menor abastecimiento en los mercados de Loreto y Ucayali.

Fuente: Mercado Belén (Loreto), Mercado de Pucallpa (Ucayali) y Mercado Modelo de Iquitos (Loreto).

Elaboración: PRODUCE (OEE)