



PERÚ

Ministerio
de la Producción

Reporte Sectorial Diario

Evolución de precios de los principales recursos pesqueros en los mercados mayoristas

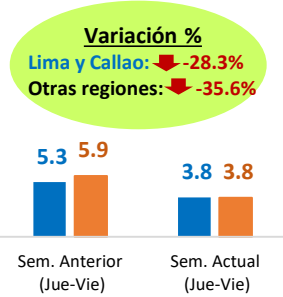
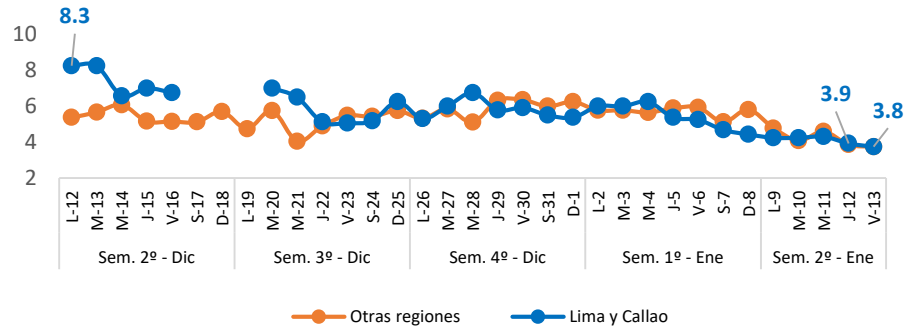
Al Viernes 13 de enero del 2023

Oficina General de Evaluación de Impacto y Estudios Económicos

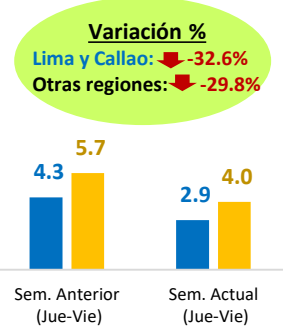
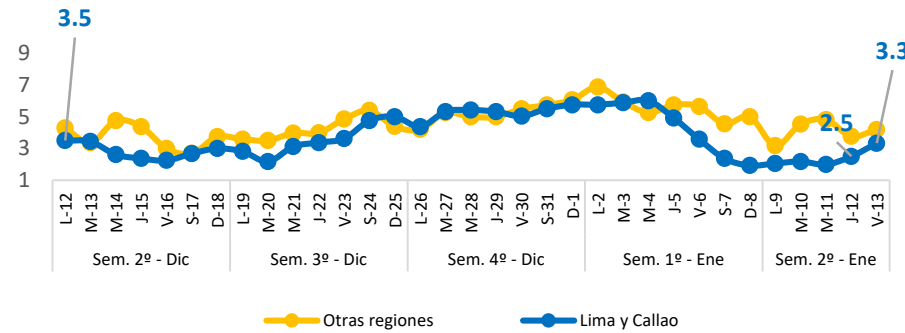
Lima, Enero 2023

Nacional: Precio promedio de los principales recursos pesqueros comercializados

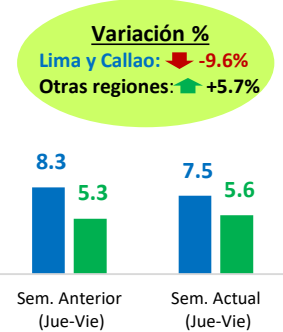
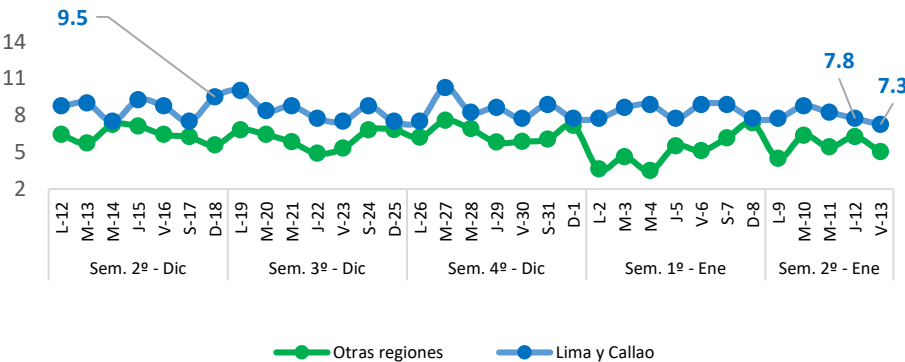
Bonito (Soles/Kg)



Jurel (Soles/Kg)



Lisa (Soles/Kg)



Diario: Precio promedio mayorista de principales recursos pesqueros a nivel nacional (Soles/Kg)

Especie	Sem. Anterior		Sem. Actual		Var. % Viernes Sem. Actual/Anterior
	Jue-05	Vie-06	Jue-12	Vie-13	
Bonito	5.8	5.7	3.9	3.7	▼ -35.1%
Jurel	5.5	4.9	3.5	4.0	▼ -18.4%
Lisa	5.8	5.9	6.5	5.6	▼ -5.1%

❖ Bonito

- Hoy viernes 13 el precio promedio de este recurso a nivel nacional se comercializó en 3.7 S/kg, significando ello una disminución de 35.1%, con relación al viernes de la semana pasada. Ello se debe a un mayor ingreso de este recurso (>100%), procedente de Arequipa, Callao y Lima. En Lima y Callao, el precio del Bonito se contrajo en 28.3%, al igual que, en otras regiones se redujo en 37.3%.
- Con respecto al día de ayer, el precio del Bonito a nivel nacional disminuyó en 5.1%, debido a una mayor oferta en los mercados de Ica, Lambayeque y La Libertad.

❖ Jurel

- Hoy viernes 13, el precio promedio de este recurso a nivel nacional descendió a 4.0 S/kg, significando ello una disminución de 18.4%, con respecto al viernes de la semana pasada. Ello debido a un mayor abastecimiento de este recurso (>100%), procedente de Arequipa, Callao e Ica. En Lima y Callao, el precio del Jurel disminuyó en 8.3%, de la misma manera, en otras regiones se contrajo en 26.3%.
- Con respecto al día de ayer, el precio del Jurel a nivel nacional registró un alza en 14.3%, debido a un menor ingreso en los mercados de Áncash y Piura.

❖ Lisa

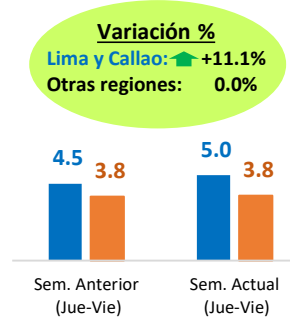
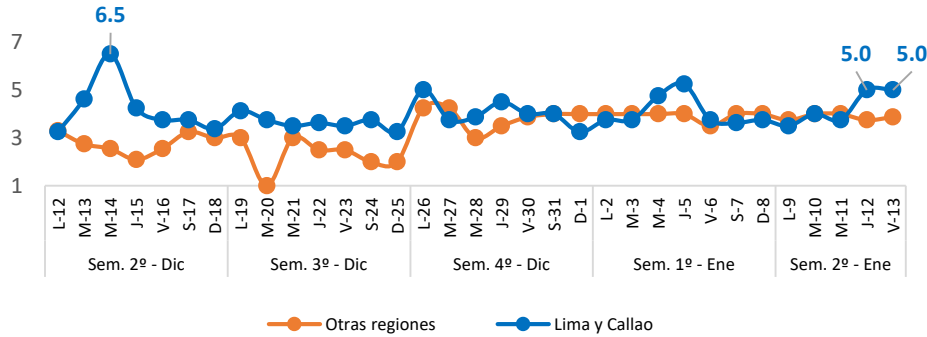
- Hoy viernes 13, el precio promedio de este recurso a nivel nacional se comercializó a 5.6 S/kg, cifra inferior en 5.1%, con relación al viernes de la semana pasada. Ello responde a una mayor oferta del recurso Caballa (+16.0%), procedente de Callao, Ica y Piura. En Lima y Callao, el precio de Lisa registró se disminuyó en 18.0%, mientras que, en otras regiones tuvo una baja en 2.0%.
- Con respecto al día de ayer, el precio de Lisa a nivel nacional se redujo en 13.8%, ello debido a un mayor abastecimiento en los mercados de Áncash, Lambayeque y Lima.

Fuente: Mercados Mayoristas Pesqueros de Terminal Pesquero DPA Chimbote (Ancash), Terminal Pesquero "San Pedro de Río Seco" (Arequipa), Mercado Mayorista IPA José Olaya (Ica), Terminal Pesquero ECOMPHISA - Santa Rosa (Lambayeque), Terminal Pesquero José Olaya - TERPESA (Piura), Mercado Mayorista Miguel Grau (Tacna), Mercado Modelo de Tumbes (Tumbes), Mercado Mayorista Pesquero de Ventanilla (Callao), Terminal Pesquero de Villa María del Triunfo (Lima).

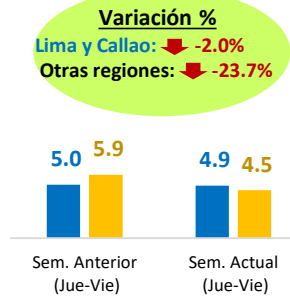
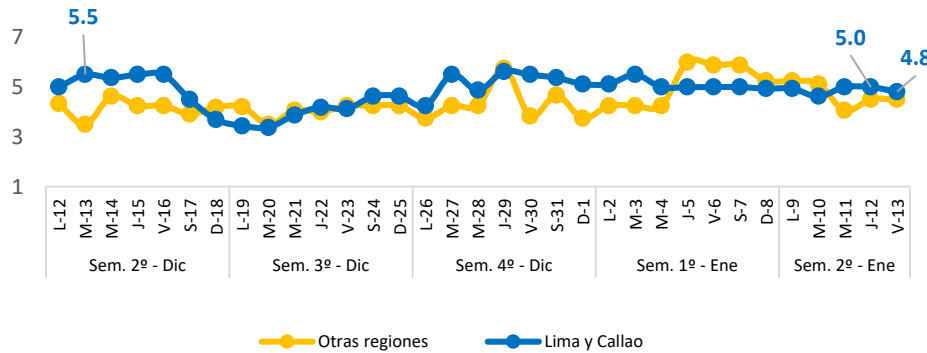
Elaboración: PRODUCE (OEE)

Nacional: Precio promedio de los principales recursos pesqueros comercializados

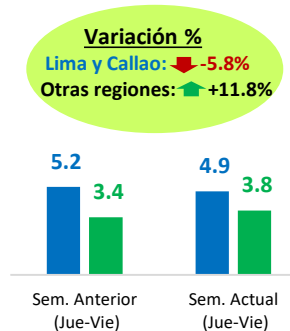
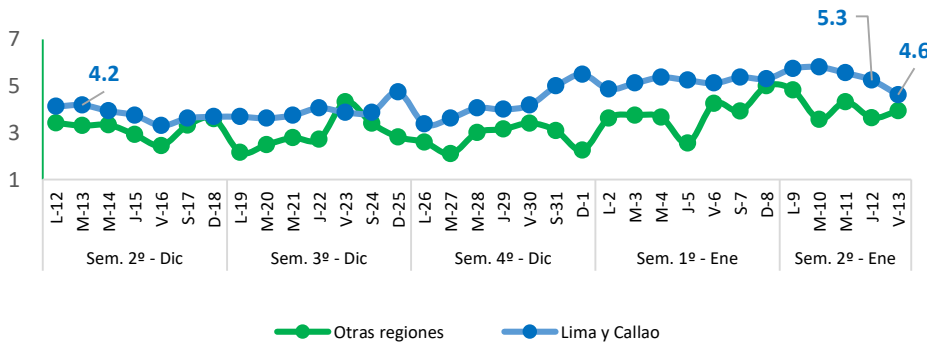
Falso Volador (Soles/Kg)



Merluza (Soles/Kg)



Pota (Soles/Kg)



Diario: Precio promedio mayorista de principales recursos pesqueros a nivel nacional (Soles/Kg)

Especie	Sem. Anterior		Sem. Actual		Var. % Viernes Sem. Actual/Anterior
	Jue-05	Vie-06	Jue-12	Vie-13	
Falso Volador	4.6	3.6	4.4	4.3	▲ +19.4%
Merluza	5.5	5.6	4.5	4.7	▼ -16.1%
Pota	3.5	4.5	4.0	4.2	▼ -6.7%

❖ Falso Volador

- ❖ Hoy viernes 13, el precio promedio de este recurso a **nivel nacional** ascendió a 4.3 S/kg, significando ello un incremento de 19.4%, con relación al viernes de la semana pasada. Ello debido a un menor abastecimiento de este recurso (-71.6%), procedente de Lambayeque y Tumbes. En Lima y Callao, el precio del Falso Volador aumentó en 31.6%, de la misma manera, en otras regiones se incrementó en 11.4%.
- Con respecto al día de ayer, el precio del Falso Volador a nivel nacional disminuyó en 2.3% debido a un mayor abastecimiento en los mercados de Lima y Tumbes.

❖ Merluza

- Hoy viernes 16, el precio promedio de este recurso a **nivel nacional** descendió a 4.7 S/kg, significando ello una disminución de 16.1%, con relación al viernes de la semana pasada. Ello responde a una mayor oferta del recurso Jurel (>100%), procedente de Arequipa, Callao e Ica. En Lima y Callao, el precio de Merluza se contrajo en 4.0%, mientras que, en otras regiones se redujo en 23.7%.
- Con respecto al día de ayer, el precio de Merluza a nivel nacional se incrementó en 4.4%, a pesar de no registrar un menor abastecimiento en los mercados locales.

❖ Pota

- Hoy viernes 13, el precio promedio de este recurso a **nivel nacional** se comercializó en 4.2 S/kg, cifra inferior en 6.7%, con respecto al viernes de la semana pasada. Ello se debe a un mayor ingreso de este recurso (>100%), procedente de Ica, Lambayeque, Lima y Piura. En Lima y Callao, el precio de Pota se disminuyó en 9.8%, al igual que, en otras regiones se contrajo en 9.3%.
- Con respecto al día de ayer, el precio de Pota a nivel nacional tuvo un alza en 5.0%, debido a un menor ingreso en los mercados de Callao, Lima y Tumbes.

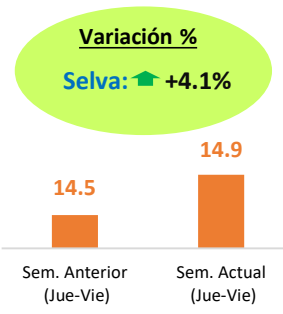
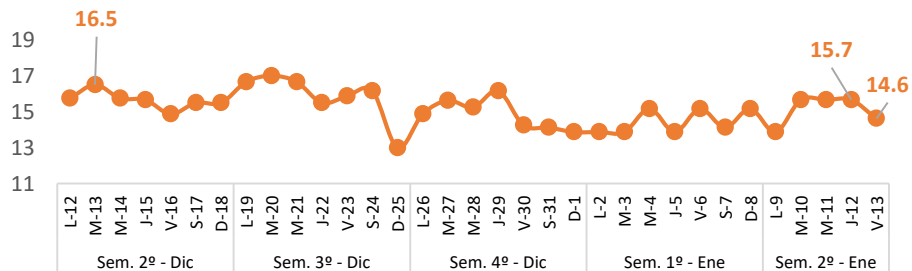
Fuente: Mercados Mayoristas Pesqueros de Terminal Pesquero DPA Chimbote (Ancash), Terminal Pesquero "San Pedro de Río Seco" (Arequipa), Mercado Mayorista IPA José Olaya (Ica), Terminal Pesquero ECOMPHISA - Santa Rosa (Lambayeque), Terminal Pesquero José Olaya - TERPESA (Piura), Mercado Mayorista Miguel Grau (Tacna), Mercado Modelo de Tumbes (Tumbes), Mercado Mayorista Pesquero de Ventanilla (Callao), Terminal Pesquero de Villa María del Triunfo (Lima).

Elaboración: PRODUCE (OEE)

Selva: Precio promedio de los principales recursos pesqueros comercializados

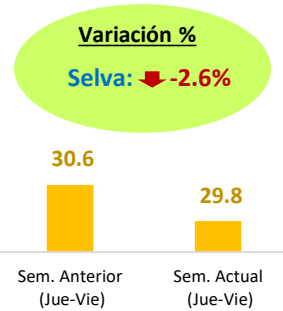
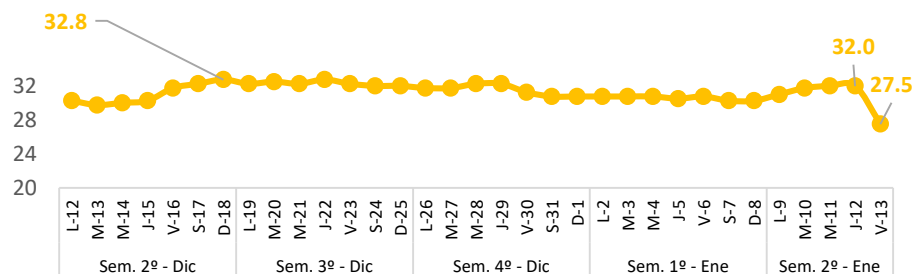
Boquichico

(Soles/Kg)



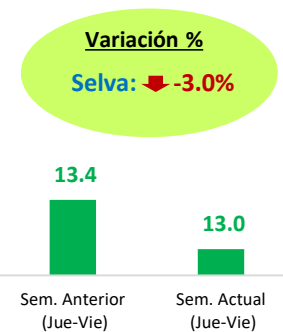
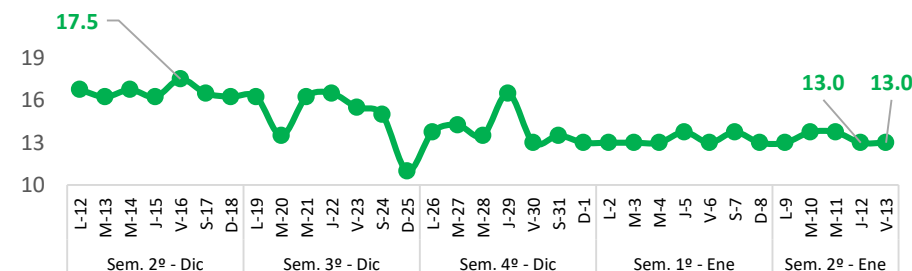
Doncella

(Soles/Kg)



Palometa

(Soles/Kg)



Diario: Precio promedio mayorista de principales recursos pesqueros en la región Selva (Soles/Kg)

Especie	Sem. Anterior		Sem. Actual		Var. % Viernes Sem. Actual/Anterior
	Jue-05	Vie-06	Jue-12	Vie-13	
Boquichico	13.9	15.2	15.7	14.6	▼ -3.9%
Doncella	30.5	30.8	32.0	27.5	▼ -10.6%
Palometa	13.8	13.0	13.0	13.0	0.0%

❖ Boquichico

- Hoy viernes 13, el precio promedio de este recurso a nivel nacional descendió a 14.6 S/kg, significando ello una disminución de 3.9%, con respecto al viernes de la semana pasada. Este resultado responde a un mayor abastecimiento del recurso Llabina (>100%).
- Con respecto al día de ayer, el precio del Boquichico se redujo en 7.0%, debido a que se observó un mayor ingreso en los mercados de Loreto y Ucayali.

❖ Doncella

- Hoy viernes 13, el precio promedio de este recurso a nivel nacional se comercializó en 27.5 S/kg, cifra inferior en 10.6%, con respecto al viernes de la semana pasada. Ello debido a un mayor ingreso del recurso Ashara (+46.2%).
- Con respecto al día de ayer, el precio de Doncella disminuyó en 14.1%, debido a que se observó una mayor oferta en el mercado de Loreto.

❖ Palometa

- Hoy viernes 13, el precio promedio de este recurso a nivel nacional se comercializó en 13.0 S/kg, significando ello que no presentó variación con respecto al viernes de la semana pasada. Ello se debe a una menor oferta de este recurso (-12.3%).
- Con respecto al día de ayer, el precio de Palometa se mantuvo sin variación, registrándose un mayor abastecimiento en el mercado de Loreto.

Fuente: Mercado Belén (Loreto), Mercado de Pucallpa (Ucayali) y Mercado Modelo de Iquitos (Loreto).

Elaboración: PRODUCE (OEE)