



PERÚ

Ministerio
de la Producción

Reporte Sectorial Diario

Evolución de precios de los principales recursos pesqueros en los mercados mayoristas

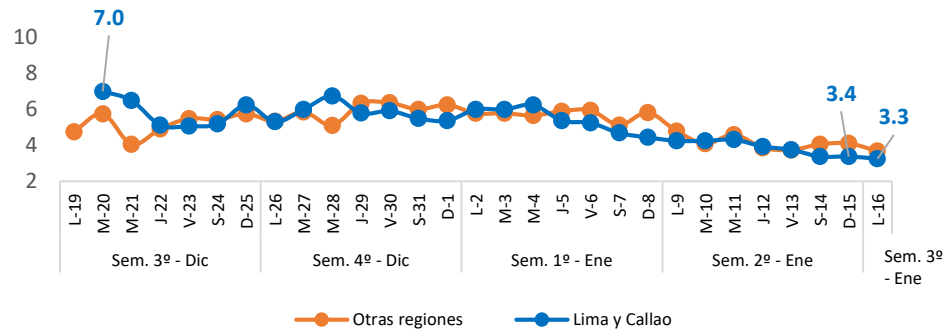
Al Lunes 16 de enero del 2023

Oficina General de Evaluación de Impacto y Estudios Económicos

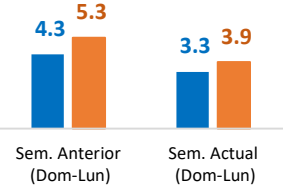
Lima, Enero 2023

Nacional: Precio promedio de los principales recursos pesqueros comercializados

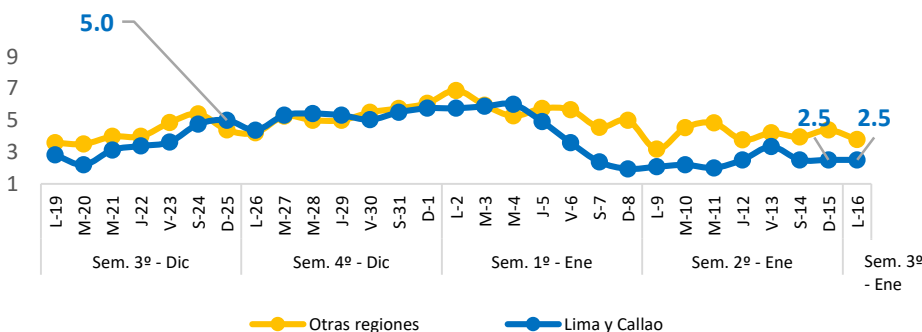
Bonito (Soles/Kg)



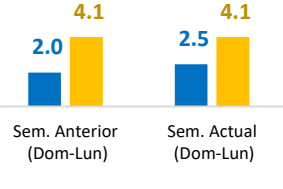
Variación %
 Lima y Callao: ▼ -23.3%
 Otras regiones: ▼ -26.4%



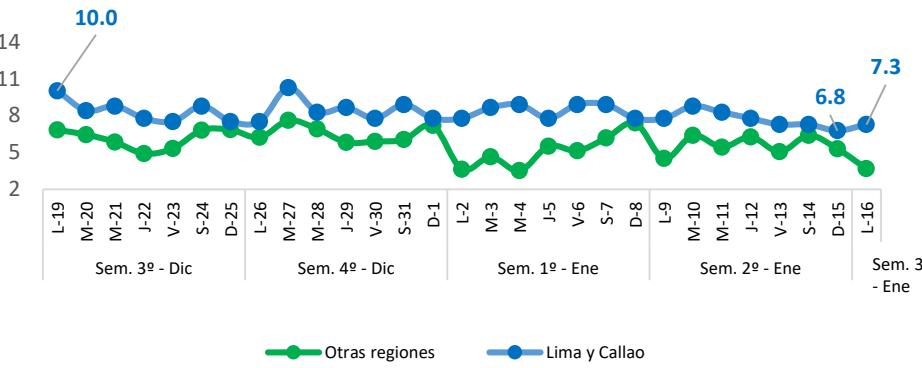
Jurel (Soles/Kg)



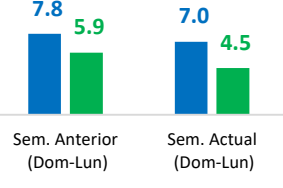
Variación %
 Lima y Callao: ▲ +25.0%
 Otras regiones: ▲ 0.0%



Lisa (Soles/Kg)



Variación %
 Lima y Callao: ▼ -10.3%
 Otras regiones: ▼ -23.7%



Diario: Precio promedio mayorista de principales recursos pesqueros a nivel nacional (Soles/Kg)

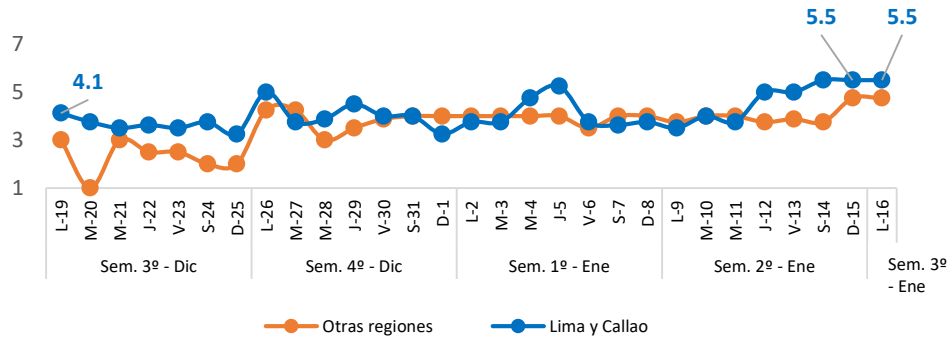
Especie	Sem. Anterior		Sem. Actual		Var. % Lunes Sem. Actual/Anterior
	Dom-08	Lun-09	Dom-15	Lun-16	
Bonito	5.5	4.8	3.9	3.6	▼ -25.0%
Jurel	4.2	2.9	3.9	3.4	▲ +17.2%
Lisa	6.8	5.3	5.6	5.1	▼ -3.8%

- ❖ **Bonito**
 - Hoy lunes 16 el precio promedio de este recurso a nivel nacional se comercializó en 3.6 S/kg, significando ello una disminución de 25.0%, con relación al lunes de la semana pasada. Ello se debe a un mayor ingreso de este recurso (+11.6%), procedente de Ica, Lambayeque y Piura. En Lima y Callao, el precio del Bonito se contrajo en 23.3%, al igual que, en otras regiones se redujo en 22.9%.
 - Con respecto al día de ayer, el precio del Bonito a nivel nacional disminuyó en 7.7%, debido a una mayor oferta en los mercados de Callao, Ica y Lambayeque.
- ❖ **Jurel**
 - Hoy lunes 16, el precio promedio de este recurso a nivel nacional ascendió a 3.4 S/kg, significando ello un incremento de 17.2%, con respecto al lunes de la semana pasada. Ello debido a un menor abastecimiento de este recurso (-5.1%), procedente de Áncash, Callao y Lambayeque. En Lima y Callao, el precio del Jurel aumentó en 19.0%, de la misma manera, en otras regiones se incrementó en 18.8%.
 - Con respecto al día de ayer, el precio del Jurel a nivel nacional registró una baja en 12.8%, debido a un mayor ingreso en los mercados de Callao, Ica y Lima.
- ❖ **Lisa**
 - Hoy lunes 16, el precio promedio de este recurso a nivel nacional se comercializó a 5.1 S/kg, cifra inferior en 3.8%, con relación al lunes de la semana pasada. Ello responde a una mayor oferta de este recurso (>100%), procedente de Áncash, Callao y Tumbes. En Lima y Callao, el precio de Lisa registró una disminución en 6.4%, al igual que, en otras regiones tuvo una baja en 17.8%.
 - Con respecto al día de ayer, el precio de Lisa a nivel nacional se redujo en 8.9%, a pesar de no registrar un mayor abastecimiento en los mercados locales.

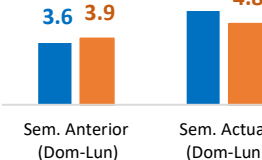
Fuente: Mercados Mayoristas Pesqueros de Terminal Pesquero DPA Chimbote (Ancash), Terminal Pesquero "San Pedro de Río Seco" (Arequipa), Mercado Mayorista IPA José Olaya (Ica), Terminal Pesquero ECOMPHISA - Santa Rosa (Lambayeque), Terminal Pesquero José Olaya - TERPESA (Piura), Mercado Mayorista Miguel Grau (Tacna), Mercado Modelo de Tumbes (Tumbes), Mercado Mayorista Pesquero de Ventanilla (Callao), Terminal Pesquero de Villa María del Triunfo (Lima).
Elaboración: PRODUCE (OEE)

Nacional: Precio promedio de los principales recursos pesqueros comercializados

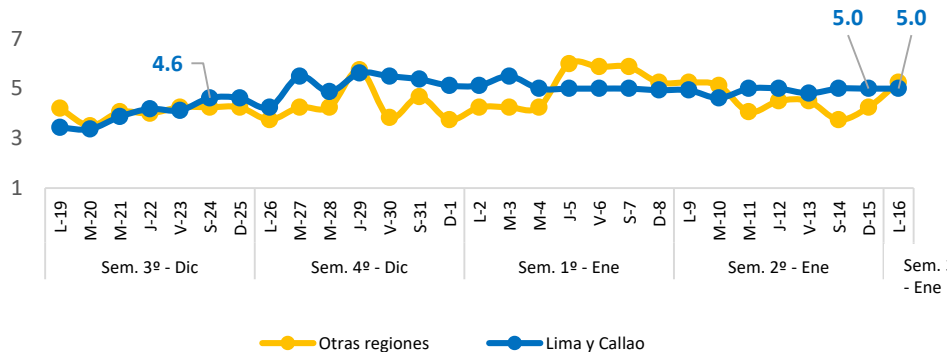
Falso Volador (Soles/Kg)



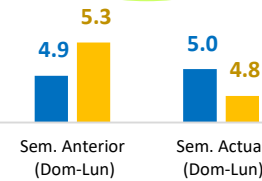
Variación %
Lima y Callao: ▲ +52.8%
Otras regiones: ▲ +23.1%



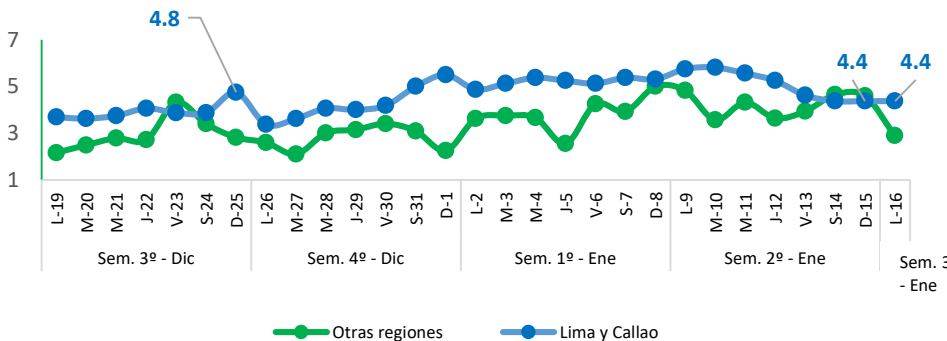
Merluza (Soles/Kg)



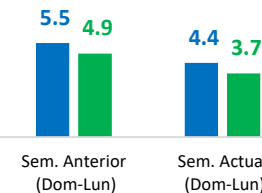
Variación %
Lima y Callao: ▲ +2.0%
Otras regiones: ▼ -9.4%



Pota (Soles/Kg)



Variación %
Lima y Callao: ▼ -20.0%
Otras regiones: ▼ -24.5%



Diario: Precio promedio mayorista de principales recursos pesqueros a nivel nacional

(Soles/Kg)

Especie	Sem. Anterior		Sem. Actual		Var. % Lunes Sem. Actual/Anterior
	Dom-08	Lun-09	Dom-15	Lun-16	
Falso Volador	4.0	3.8	4.8	4.8	▲ +26.3%
Merluza	5.1	5.1	4.3	5.3	▲ +3.9%
Pota	4.4	4.5	4.6	2.9	▼ -35.6%

❖ Falso Volador

- ❖ Hoy lunes 16, el precio promedio de este recurso a **nivel nacional** ascendió a 4.8 S/kg, significando ello un incremento de 26.3%, con relación al lunes de la semana pasada. Ello debido a un menor abastecimiento de este recurso (-74.3%), procedente de Tumbes. En Lima y Callao, el precio del Falso Volador aumentó en 57.1%, de la misma manera, en otras regiones se incrementó en 26.3%.
- Con respecto al día de ayer, el precio del Falso Volador a nivel nacional se mantuvo sin variación, debido a un mayor abastecimiento en el mercado de Lima.

❖ Merluza

- Hoy lunes 16, el precio promedio de este recurso a **nivel nacional** descendió a 5.3 S/kg, significando ello un incremento de 3.9%, con relación al lunes de la semana pasada. Ello responde a una menor oferta de este recurso (-96.0%), procedente de Tumbes. En Lima y Callao, el precio de Merluza aumentó en 2.0%, mientras que, en otras regiones se mantuvo sin variación.
- Con respecto al día de ayer, el precio de Merluza a nivel nacional se incrementó en 23.3%, debido a un menor abastecimiento en el mercado de Callao.

❖ Pota

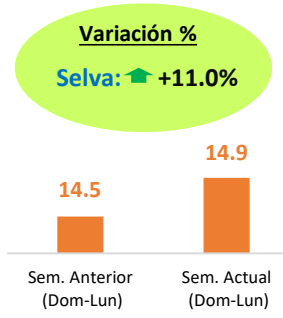
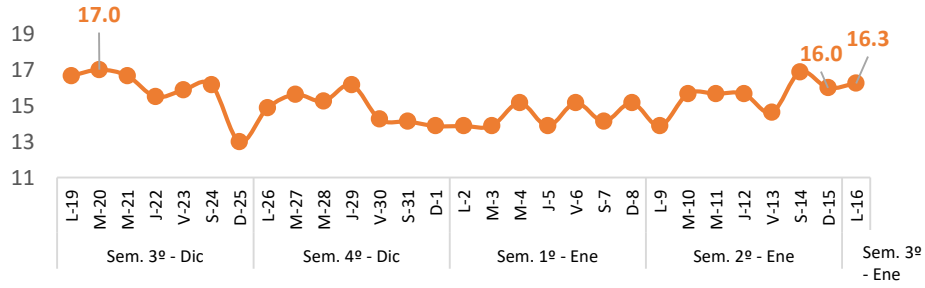
- Hoy lunes 16, el precio promedio de este recurso a **nivel nacional** se comercializó en 2.9 S/kg, cifra inferior en 35.6%, con respecto al lunes de la semana pasada. A pesar de observarse un menor ingreso de este recurso (-6.1%), procedente de Áncash, Arequipa, Ica y Piura. En Lima y Callao, el precio de Pota disminuyó en 24.1%, al igual que, en otras regiones se contrajo en 39.6%.
- Con respecto al día de ayer, el precio de Pota a nivel nacional tuvo una baja en 37.0%, debido a un mayor ingreso en los mercados de Ica y Lambayeque.

Fuente: Mercados Mayoristas Pesqueros de Terminal Pesquero DPA Chimbote (Ancash), Terminal Pesquero "San Pedro de Río Seco" (Arequipa), Mercado Mayorista IPA José Olaya (Ica), Terminal Pesquero ECOMPHISA - Santa Rosa (Lambayeque), Terminal Pesquero José Olaya - TERPESA (Piura), Mercado Mayorista Miguel Grau (Tacna), Mercado Modelo de Tumbes (Tumbes), Mercado Mayorista Pesquero de Ventanilla (Callao), Terminal Pesquero de Villa María del Triunfo (Lima).

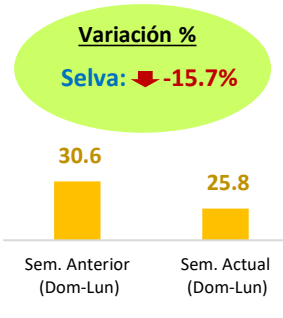
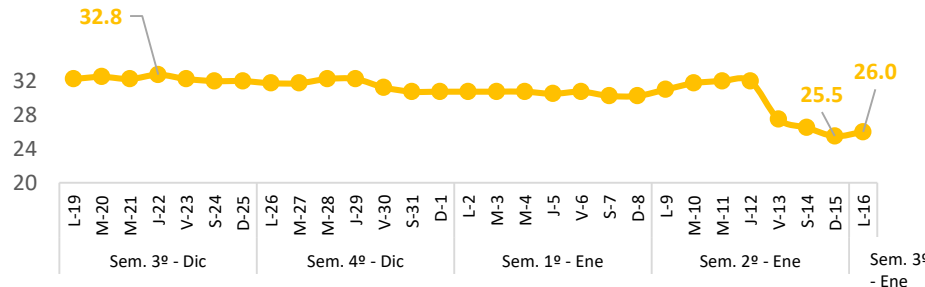
Elaboración: PRODUCE (OEE)

Selva: Precio promedio de los principales recursos pesqueros comercializados

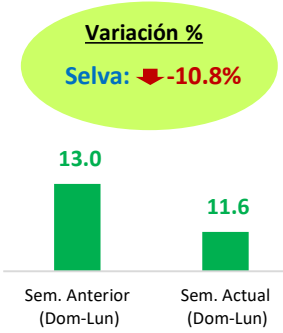
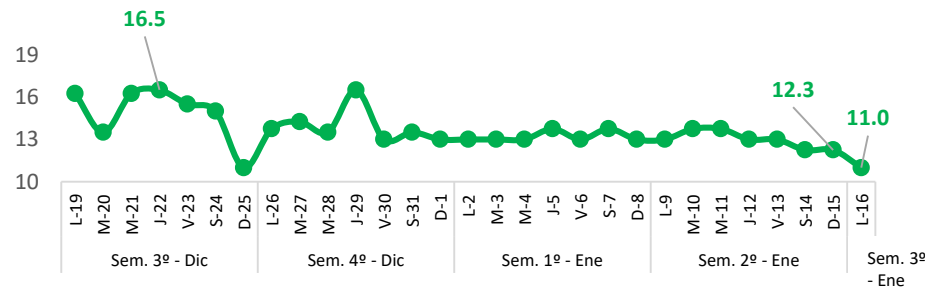
Boquichico (Soles/Kg)



Doncella (Soles/Kg)



Palometa (Soles/Kg)



Diario: Precio promedio mayorista de principales recursos pesqueros en la región Selva (Soles/Kg)

Especie	Sem. Anterior		Sem. Actual		Var. % Lunes Sem. Actual/Anterior
	Dom-08	Lun-09	Dom-15	Lun-16	
Boquichico	15.2	13.9	16.0	16.3	▲ +17.3%
Doncella	30.3	31.0	25.5	26.0	▼ -16.1%
Palometa	13.0	13.0	12.3	11.0	▼ -15.4%

❖ Boquichico

- Hoy lunes 16, el precio promedio de este recurso a nivel nacional ascendió a 16.3 S/kg, significando ello un incremento de 17.3%, con respecto al lunes de la semana pasada. Este resultado responde a un menor abastecimiento de este recurso (-5.5%).
- Con respecto al día de ayer, el precio del Boquichico aumentó en 1.9%, a pesar de observarse un mayor ingreso en los mercados de Loreto y Ucayali.

❖ Doncella

- Hoy lunes 16, el precio promedio de este recurso a nivel nacional se comercializó en 26.0 S/kg, cifra inferior en 16.1%, con respecto al lunes de la semana pasada. Ello debido a un mayor ingreso del recurso Ashara (+29.7%).
- Con respecto al día de ayer, el precio de Doncella se incrementó en 2.0%, debido a que se observó una menor oferta en el mercado de Ucayali.

❖ Palometa

- Hoy lunes 16, el precio promedio de este recurso a nivel nacional se comercializó en 11.0 S/kg, significando una disminución de 15.4%, con respecto al lunes de la semana pasada. Ello se debe a una mayor oferta del recurso Llambina (>100%).
- Con respecto al día de ayer, el precio de Palometa se redujo en 10.6%, debido a un mayor abastecimiento en el mercado de Ucayali.

Fuente: Mercado Belén (Loreto), Mercado de Pucallpa (Ucayali) y Mercado Modelo de Iquitos (Loreto).

Elaboración: PRODUCE (OEE)