



PERÚ

Ministerio
de la Producción

Reporte Sectorial Diario

Evolución de precios de los principales recursos pesqueros en los mercados mayoristas

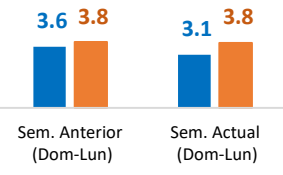
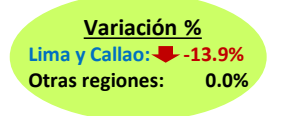
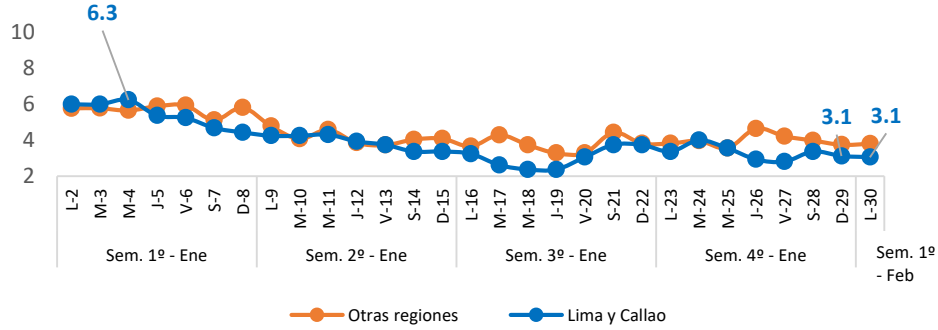
Al Lunes 30 de enero del 2023

Oficina General de Evaluación de Impacto y Estudios Económicos

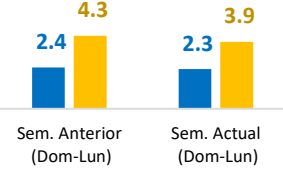
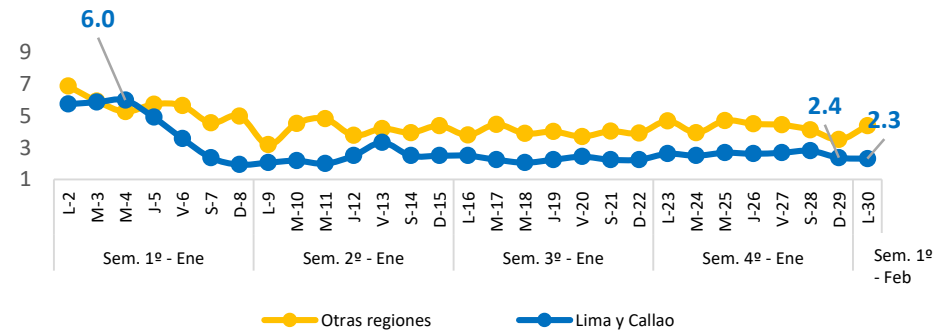
Lima, Enero 2023

Nacional: Precio promedio de los principales recursos pesqueros comercializados

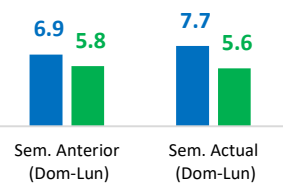
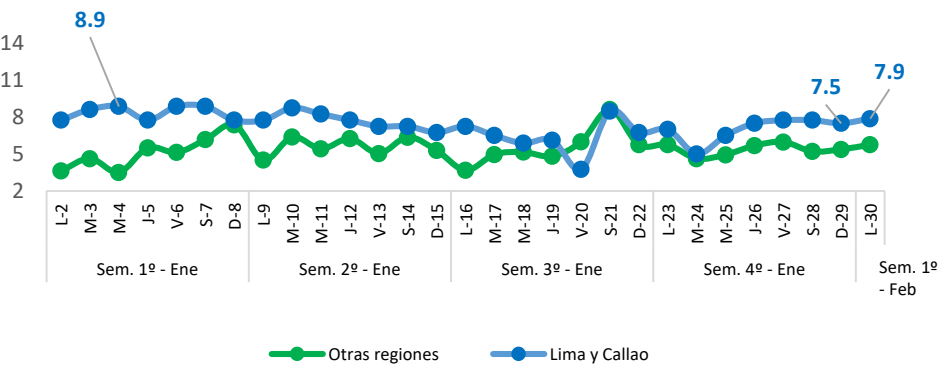
Bonito (Soles/Kg)



Jurel (Soles/Kg)



Lisa (Soles/Kg)



Diario: Precio promedio mayorista de principales recursos pesqueros a nivel nacional (Soles/Kg)

Especie	Sem. Anterior		Sem. Actual		Var. % Lunes
	Dom-22	Lun-23	Dom-29	Lun-30	Sem. Actual/Anterior
Bonito	3.8	3.8	3.6	3.7	▼ -2.6%
Jurel	3.5	4.3	3.3	3.9	▼ -9.3%
Lisa	6.2	6.2	5.8	6.4	▲ +3.2%

❖ Bonito

- Hoy lunes 30 el precio promedio de este recurso a **nivel nacional** descendió en 3.7 S/kg, significando ello una disminución de 2.6%, con relación al lunes de la semana pasada. Ello se debe a un mayor ingreso del recurso Caballa (+77.6%), procedente de Lambayeque, Ica y Piura. En Lima y Callao, el precio del Bonito disminuyó en 8.8%, mientras que, en otras regiones se mantuvo sin variación.
- Con respecto al día de ayer, el precio del Bonito a nivel nacional se incrementó en 2.8%, debido a una menor oferta en los mercados de Callao, La Libertad y Piura.

❖ Jurel

- Hoy lunes 30, el precio promedio de este recurso a **nivel nacional** descendió a 3.9 S/kg, significando ello una disminución de 9.3%, con respecto al lunes de la semana pasada. Ello debido a un mayor abastecimiento de este recurso (+53.4%), procedente de Callao, Ica y Lima. En Lima y Callao, el precio del Jurel se contrajo en 11.5%, al igual que, en otras regiones se redujo en 6.4%.
- Con respecto al día de ayer, el precio del Jurel a nivel nacional aumentó en 18.2%, debido a un menor ingreso en los mercados de Áncash, Piura y Tacna.

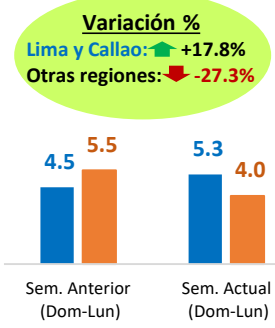
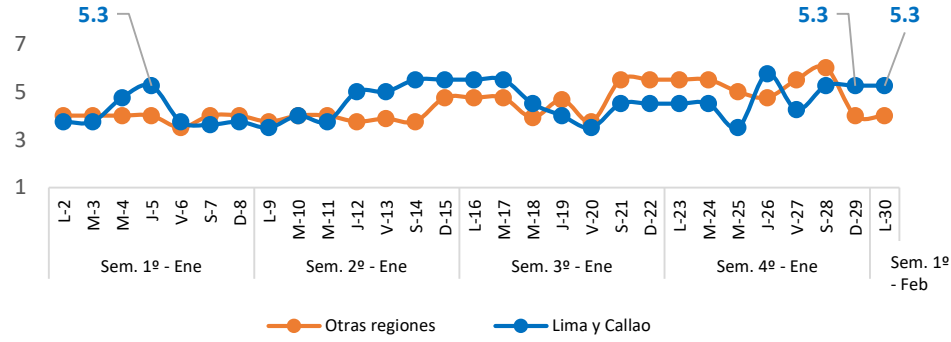
❖ Lisa

- Hoy lunes 30, el precio promedio de este recurso a **nivel nacional** se comercializó a 6.4 S/kg, cifra superior en 3.2%, con relación al lunes de la semana pasada. Ello responde a una menor oferta del recurso Falso Volador (-69.1%), procedente de Piura. En Lima y Callao, el precio de Lisa se incrementó en 12.9%, mientras que, en otras regiones se mantuvo sin variación.
- Con respecto al día de ayer, el precio de Lisa a nivel nacional aumentó en 10.3%, debido a un menor abastecimiento en el mercado de La Libertad.

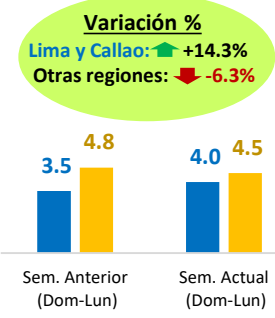
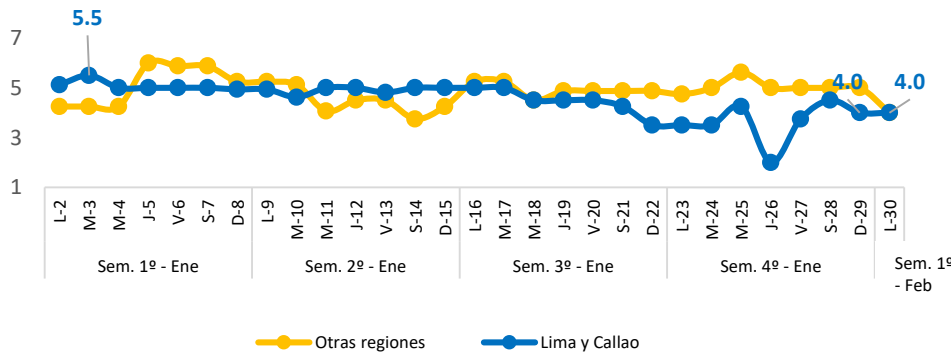
Fuente: Mercados Mayoristas Pesqueros de Terminal Pesquero DPA Chimbote (Ancash), Terminal Pesquero "San Pedro de Río Seco" (Arequipa), Mercado Mayorista IPA José Olaya (Ica), Terminal Pesquero ECOMPHISA - Santa Rosa (Lambayeque), Terminal Pesquero José Olaya - TERPESA (Piura), Mercado Mayorista Miguel Grau (Tacna), Mercado Modelo de Tumbes (Tumbes), Mercado Mayorista Pesquero de Ventanilla (Callao), Terminal Pesquero de Villa María del Triunfo (Lima).

Nacional: Precio promedio de los principales recursos pesqueros comercializados

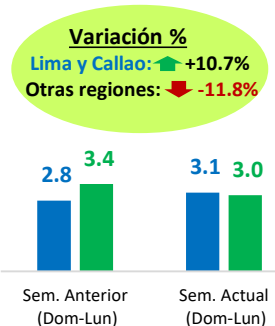
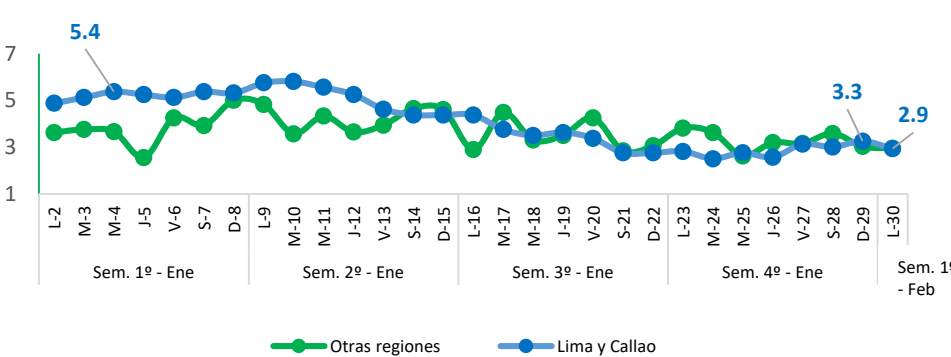
Falso Volador (Soles/Kg)



Merluza (Soles/Kg)



Pota (Soles/Kg)



Diario: Precio promedio mayorista de principales recursos pesqueros a nivel nacional (Soles/Kg)

Especie	Sem. Anterior		Sem. Actual		Var. % Lunes Sem. Actual/Anterior
	Dom-22	Lun-23	Dom-29	Lun-30	
Falso Volador	4.8	4.8	4.6	4.0	▼ -16.7%
Merluza	3.5	4.1	4.5	4.0	▼ -2.4%
Pota	3.0	3.6	3.1	2.9	▼ -19.4%

❖ Falso Volador

- ❖ Hoy lunes 30, el precio promedio de este recurso a **nivel nacional** descendió a 4.0 S/kg, significando ello una disminución de 16.7%, con relación al lunes de la semana pasada. Ello debido a un mayor abastecimiento del recurso Jurel (+53.4%), procedente de Callao, Ica y Lima. En Lima y Callao, el precio del Falso Volador aumentó en 17.8%, mientras que, en otras regiones se redujo en 27.3%.
- Con respecto al día de ayer, el precio del Falso Volador a nivel nacional contrajo en 13.0%, a pesar de registrar una menor oferta en los mercados de Lima y Piura.

❖ Merluza

- Hoy lunes 16, el precio promedio de este recurso a **nivel nacional** descendió a 4.0 S/kg, significando ello una disminución de 2.4%, con relación al lunes de la semana pasada. Ello responde a una mayor oferta del recurso Lisa (+3.3%), procedente de Callao, Lambayeque, Piura y Tumbes. En Lima y Callao, el precio de Merluza se incrementó en 14.3%, en tanto, en otras regiones disminuyó en 16.7%.
- Con respecto al día de ayer, el precio de Merluza a nivel nacional tuvo una baja en 11.1%, debido a un mayor abastecimiento en los mercados de Lambayeque y Piura.

❖ Pota

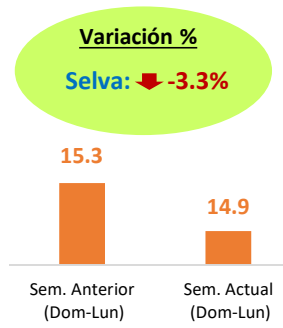
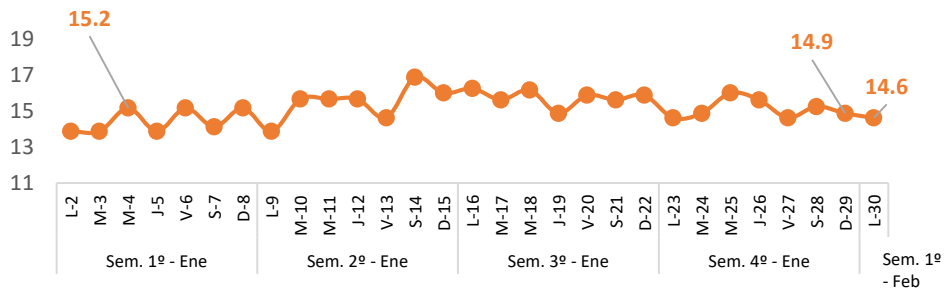
- Hoy lunes 30, el precio promedio de este recurso a **nivel nacional** se comercializó en 2.9 S/kg, cifra inferior en 19.4%, con respecto al lunes de la semana pasada. Ello responde a un mayor ingreso de los recursos hidrobiológicos (+9.3%), procedente de Arequipa, Lambayeque y Lima. En Lima y Callao, el precio de Pota aumentó en 3.6%, mientras que, en otras regiones se redujo en 21.1%.
- Con respecto al día de ayer, el precio de Pota a nivel nacional disminuyó en 6.5%, debido a un mayor ingreso en los mercados de Callao, Lambayeque y Piura.

Fuente: Mercados Mayoristas Pesqueros de Terminal Pesquero DPA Chimbote (Ancash), Terminal Pesquero "San Pedro de Río Seco" (Arequipa), Mercado Mayorista IPA José Olaya (Ica), Terminal Pesquero ECOMPHISA - Santa Rosa (Lambayeque), Terminal Pesquero José Olaya - TERPESA (Piura), Mercado Mayorista Miguel Grau (Tacna), Mercado Modelo de Tumbes (Tumbes), Mercado Mayorista Pesquero de Ventanilla (Callao), Terminal Pesquero de Villa María del Triunfo (Lima).

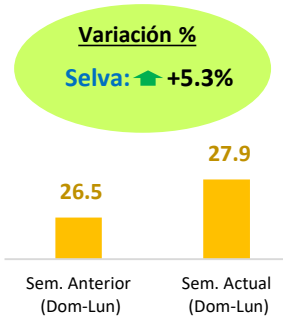
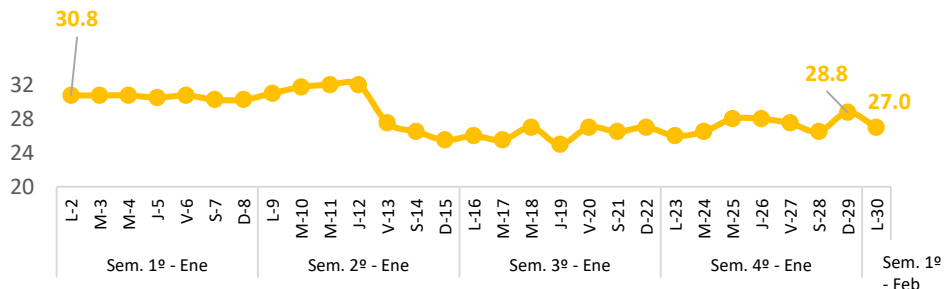
Elaboración: PRODUCE (OEE)

Selva: Precio promedio de los principales recursos pesqueros comercializados

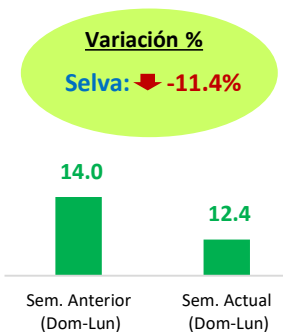
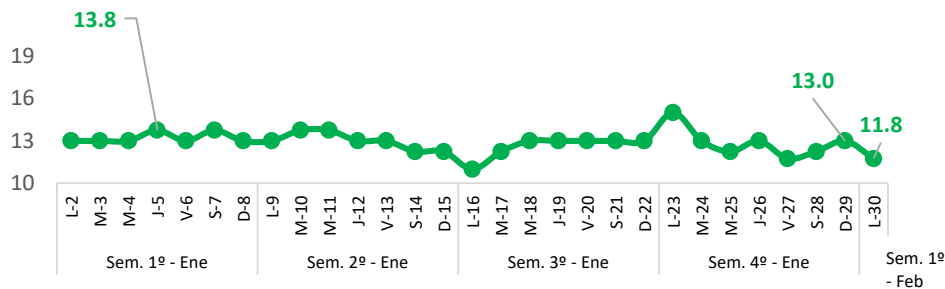
Boquichico (Soles/Kg)



Doncella (Soles/Kg)



Palometa (Soles/Kg)



Diario: Precio promedio mayorista de principales recursos pesqueros en la región Selva (Soles/Kg)

Especie	Sem. Anterior		Sem. Actual		Var. % Lunes Actual/Anterior
	Dom-22	Lun-23	Dom-29	Lun-30	
Boquichico	15.9	14.6	14.9	14.6	0.0%
Doncella	27.0	26.0	28.8	27.0	▲ +3.8%
Palometa	13.0	15.0	13.0	11.8	▼ -21.3%

❖ Boquichico

- Hoy lunes 30, el precio promedio de este recurso a nivel nacional se comercializó en 14.6 S/kg, significando ello que no presentó variación con respecto al lunes de la semana pasada. A pesar de registrar un mayor abastecimiento de este recurso (+75.0%).
- Con respecto al día de ayer, el precio del Boquichico se contrajo en 2.0%, debido a un mayor ingreso en los mercados de Loreto y Ucayali.

❖ Doncella

- Hoy lunes 30, el precio promedio de este recurso a nivel nacional se comercializó en 27.0 S/kg, significando ello un incremento de 3.8%, con respecto al lunes de la semana pasada. Ello debido a un menor ingreso de los recursos hidrobiológicos (-7.0%) a los mercados locales.
- Con respecto al día de ayer, el precio de Doncella se redujo en 6.3%, debido a una mayor oferta en el mercado de Ucayali.

❖ Palometa

- Hoy lunes 30, el precio promedio de este recurso a nivel nacional se comercializó en 11.8 S/kg, significando ello una disminución de 21.3%, con respecto al lunes de la semana pasada. Ello se debe a una mayor oferta de este recurso (>100%).
- Con respecto al día de ayer, el precio de Palometa disminuyó en 9.2%, debido a un mayor abastecimiento en el mercado de Loreto.

Fuente: Mercado Belén (Loreto), Mercado de Pucallpa (Ucayali) y Mercado Modelo de Iquitos (Loreto).

Elaboración: PRODUCE (OEE)