



PERÚ

Ministerio  
de la Producción

# Reporte Sectorial Diario

## Evolución de precios de los principales recursos pesqueros en los mercados mayoristas

**Al Miércoles 08 de febrero del 2023**

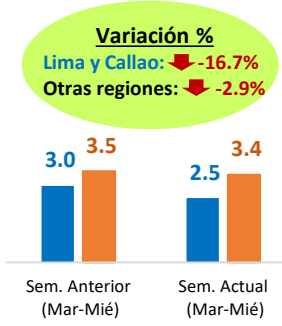
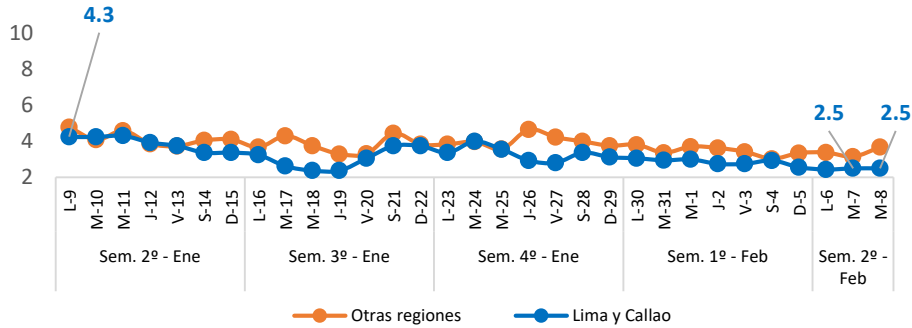
---

Oficina General de Evaluación de Impacto y Estudios Económicos

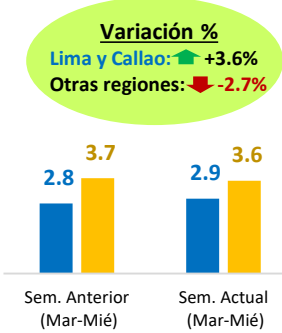
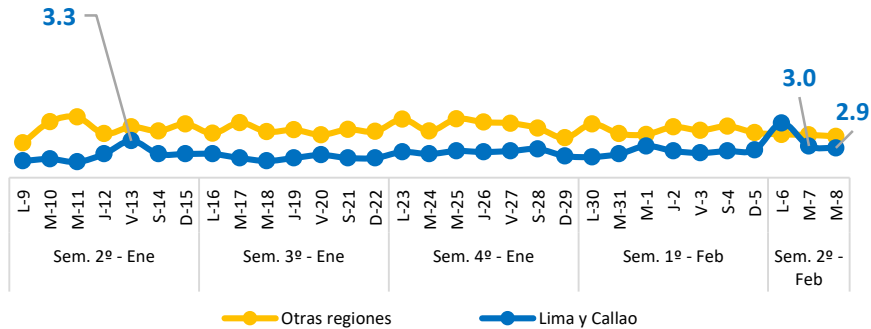
Lima, Febrero 2023

# Nacional: Precio promedio de los principales recursos pesqueros comercializados

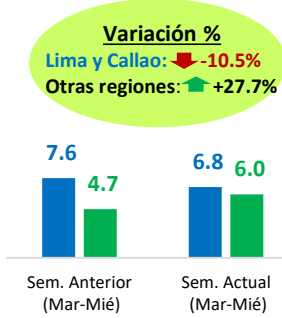
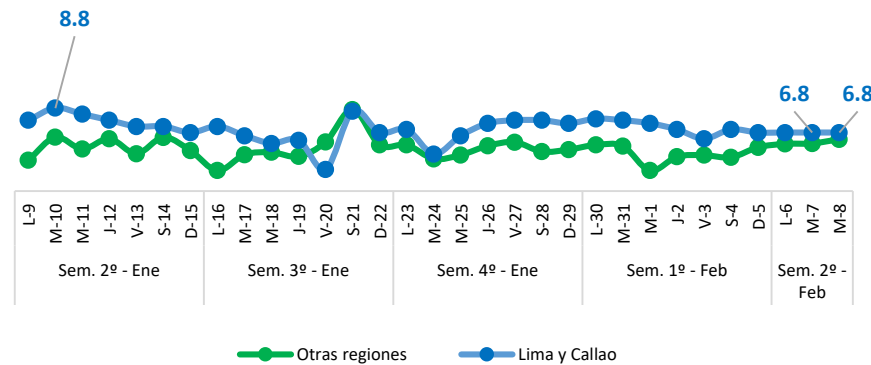
## Bonito (Soles/Kg)



## Jurel (Soles/Kg)



## Lisa (Soles/Kg)



## Diario: Precio promedio mayorista de principales recursos pesqueros a nivel nacional (Soles/Kg)

Especie	Sem. Anterior		Sem. Actual		Var. % Miércoles
	Mar-31	Mié-01	Mar-07	Mié-08	Sem. Actual/Anterior
Bonito	3.3	3.6	3.0	3.4	<span style="color:red">▼</span> -5.6%
Jurel	3.5	3.6	3.5	3.5	<span style="color:red">▼</span> -2.8%
Lisa	6.3	5.2	6.1	6.3	<span style="color:blue">▲</span> +21.2%

### ❖ Bonito

- Hoy miércoles 08** el precio promedio de este recurso a **nivel nacional** se comercializó a 3.4 S/kg, significando ello una disminución de 5.6%, con relación al miércoles de la semana pasada. Este resultado responde a un mayor ingreso del recurso Caballa (>100%), procedente de Callao, Ica y Piura. En Lima y Callao, el precio del Bonito se contrajo en 16.7%, mientras que, en otras regiones se mantuvo sin variación.
- Con respecto al día de ayer**, el precio del Bonito a nivel nacional se incrementó en 13.3%, debido a una menor oferta en los mercados de Callao, La Libertad y Lima.

### ❖ Jurel

- Hoy miércoles 08**, el precio promedio de este recurso a **nivel nacional** descendió a 3.5 S/kg, significando ello una disminución de 2.8%, con respecto al miércoles de la semana pasada. Ello debido a un mayor abastecimiento del recurso Merluza (>100%), procedente de Piura. En Lima y Callao, el precio del Jurel disminuyó en 3.3% al igual que, en otras regiones se redujo en 2.7%.
- Con respecto al día de ayer**, el precio del Jurel a nivel nacional se mantuvo sin variación, debido a un mayor ingreso en los mercados de Cajamarca, Ica y Tacna.

### ❖ Lisa

- Hoy miércoles 08**, el precio promedio de este recurso a **nivel nacional** ascendió a 6.3 S/kg, significando ello un incremento de 21.2%, con relación al miércoles de la semana pasada. Ello se debe a una menor oferta del recurso Falso Volador (-24.2%), procedente de Lambayeque, Piura y Tumbes. En Lima y Callao, el precio de Lisa se contrajo en 9.3%, mientras, en otras regiones aumentó en 67.6%.
- Con respecto al día de ayer**, el precio de Lisa a nivel nacional tuvo un alza en 3.3%, debido a un menor abastecimiento en los mercados de Callao y Lima.

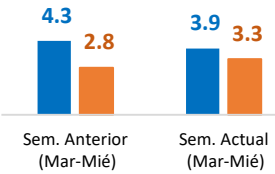
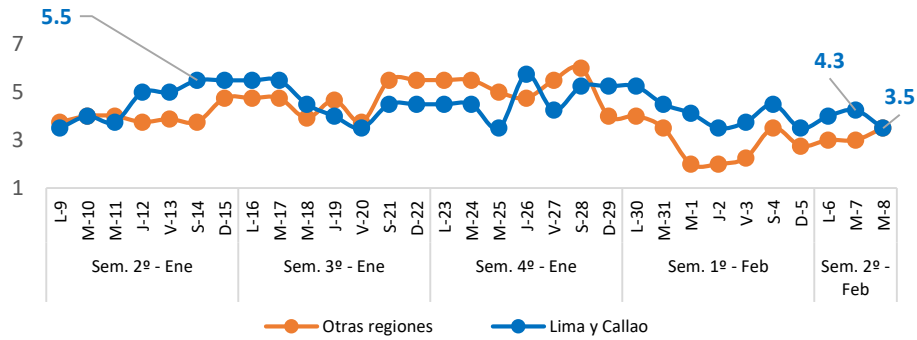
**Fuente:** Mercados Mayoristas Pesqueros de Terminal Pesquero DPA Chimbote (Ancash), Terminal Pesquero "San Pedro de Río Seco" (Arequipa), Mercado Mayorista IPA José Olaya (Ica), Terminal Pesquero ECOMPHISA - Santa Rosa (Lambayeque), Terminal Pesquero José Olaya - TERPESA (Piura), Mercado Mayorista Miguel Grau (Tacna), Mercado Modelo de Tumbes (Tumbes), Mercado Mayorista Pesquero de Ventanilla (Callao), Terminal Pesquero de Villa María del Triunfo (Lima).

**Elaboración:** PRODUCE (OEE)

# Nacional: Precio promedio de los principales recursos pesqueros comercializados

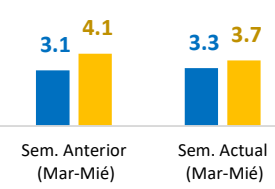
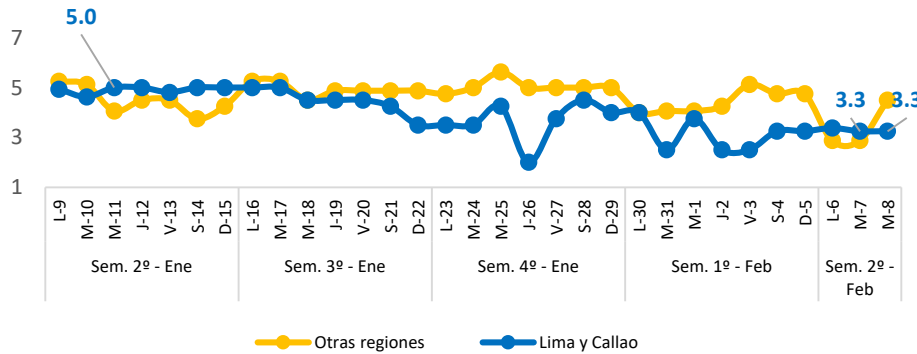
## Falso Volador

(Soles/Kg)



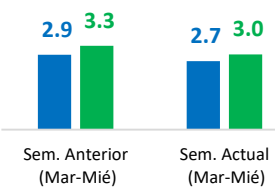
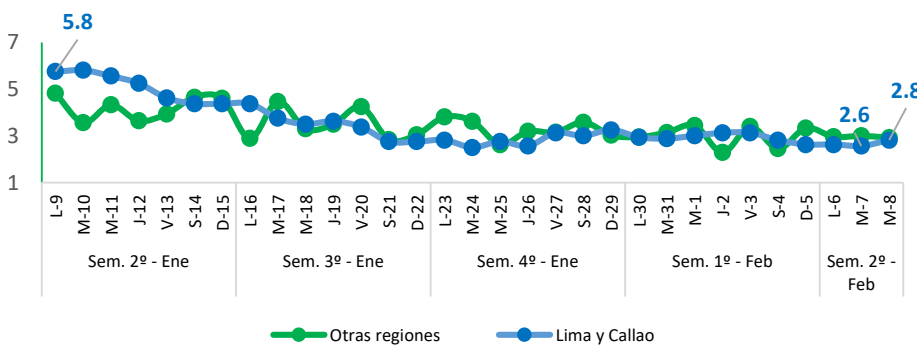
## Merluza

(Soles/Kg)



## Pota

(Soles/Kg)



## Diario: Precio promedio mayorista de principales recursos pesqueros a nivel nacional

(Soles/Kg)

Especie	Sem. Anterior		Sem. Actual		Var. % Miércoles Sem. Actual/Anterior
	Mar-31	Mié-01	Mar-07	Mié-08	
Falso Volador	4.0	3.4	3.8	3.5	<span style="color: blue;">▲</span> +2.9%
Merluza	3.8	3.8	3.1	3.9	<span style="color: blue;">▲</span> +2.6%
Pota	3.1	3.3	2.9	2.9	<span style="color: red;">▼</span> -12.1%

### ❖ Falso Volador

- ❖ Hoy miércoles 08, el precio promedio de este recurso a **nivel nacional** ascendió a 3.5 S/kg, significando ello un incremento de 2.9%, con relación al miércoles de la semana pasada. Ello debido a un menor abastecimiento de este recurso (-24.2%), procedente de Lambayeque, Piura y Tumbes. En Lima y Callao, el precio del Falso Volador disminuyó en 14.6%, mientras que, en otras regiones aumentó en 75.0%.
- Con respecto al día de ayer, el precio del Falso Volador a nivel nacional tuvo una baja en 7.9%, debido a una mayor oferta en los mercados de Callao y Tumbes.

### ❖ Merluza

- Hoy miércoles 16, el precio promedio de este recurso a **nivel nacional** ascendió a 3.9 S/kg, significando ello un incremento de 2.6%, con relación al miércoles de la semana pasada. Ello responde a una menor oferta del recurso Jurel (-29.8%), procedente de Áncash, Ica y Lambayeque. En Lima y Callao, el precio de Merluza se contrajo en 13.2%, en tanto, en otras regiones se incrementó en 9.8%.
- Con respecto al día de ayer, el precio de Merluza a nivel nacional aumentó en 25.8%, debido a un menor abastecimiento en los mercados de Callao, Lima y Piura.

### ❖ Pota

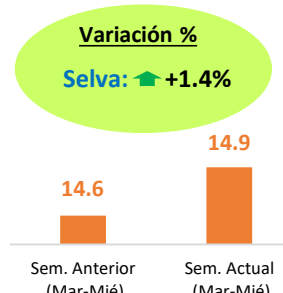
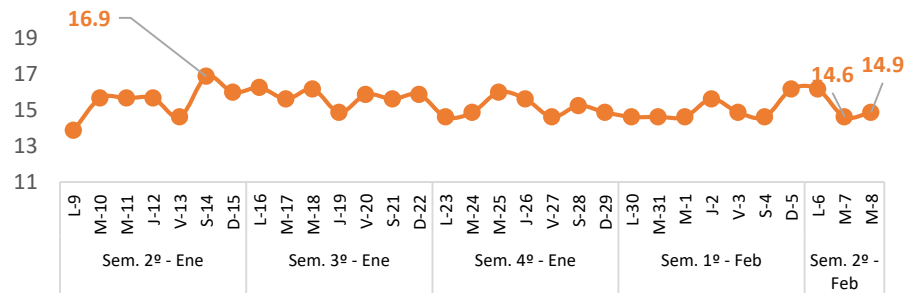
- Hoy miércoles 08, el precio promedio de este recurso a **nivel nacional** se comercializó en 2.9 S/kg, significando ello una disminución de 12.1%, con respecto al miércoles de la semana pasada. Ello se debe a un mayor ingreso de los recursos hidrobiológicos (+6.2%), procedente de Lambayeque, Lima y Piura. En Lima y Callao, el precio de Pota se redujo en 6.7%, asimismo, en otras regiones se contrajo en 14.7%.
- Con respecto al día de ayer, el precio de Pota a nivel nacional se mantuvo sin variación, debido a un mayor ingreso en los mercados de Callao, Lambayeque y Piura.

**Fuente:** Mercados Mayoristas Pesqueros de Terminal Pesquero DPA Chimbote (Ancash), Terminal Pesquero "San Pedro de Río Seco" (Arequipa), Mercado Mayorista IPA José Olaya (Ica), Terminal Pesquero ECOMPHISA - Santa Rosa (Lambayeque), Terminal Pesquero José Olaya - TERPESA (Piura), Mercado Mayorista Miguel Grau (Tacna), Mercado Modelo de Tumbes (Tumbes), Mercado Mayorista Pesquero de Ventanilla (Callao), Terminal Pesquero de Villa María del Triunfo (Lima).

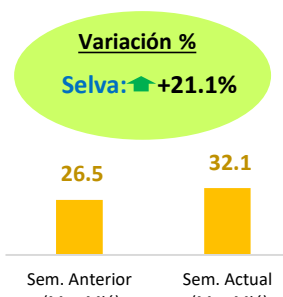
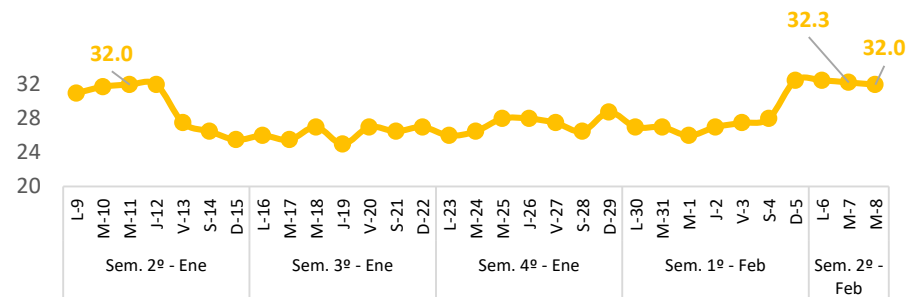
**Elaboración:** PRODUCE (OEE)

# Selva: Precio promedio de los principales recursos pesqueros comercializados

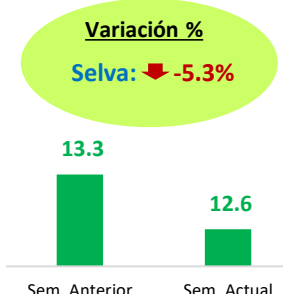
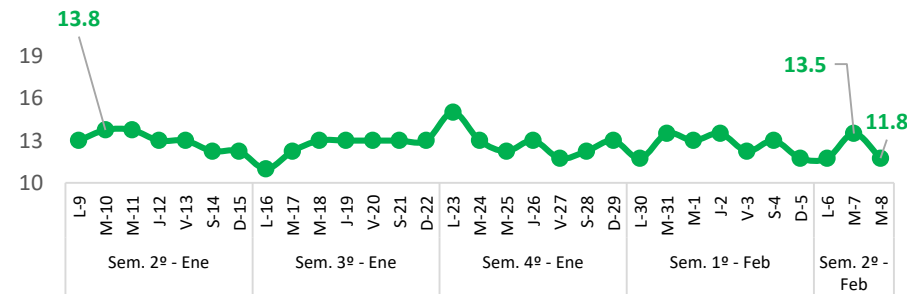
## Boquichico (Soles/Kg)



## Doncella (Soles/Kg)



## Palometa (Soles/Kg)



## Diario: Precio promedio mayorista de principales recursos pesqueros en la región Selva (Soles/Kg)

Especie	Sem. Anterior		Sem. Actual		Var. % Miércoles Sem. Actual/Anterior
	Mar-31	Mié-01	Mar-07	Mié-08	
Boquichico	14.6	14.6	14.6	14.9	<span style="color: blue;">▲</span> +2.1%
Doncella	27.0	26.0	32.3	32.0	<span style="color: blue;">▲</span> +23.1%
Palometa	13.5	13.0	13.5	11.8	<span style="color: red;">▼</span> -9.2%

### ❖ Boquichico

- Hoy miércoles 08, el precio promedio de este recurso a nivel nacional se comercializó en 14.9 S/kg, significando ello un incremento de 2.1%, con respecto al miércoles de la semana pasada. Ello responde a un menor abastecimiento del recurso Palometa Amazónica (-3.6%).
- Con respecto al día de ayer, el precio del Boquichico se incrementó en 2.1%, a pesar de observarse un mayor ingreso en los mercados de Loreto y Ucayali.

### ❖ Doncella

- Hoy miércoles 08, el precio promedio de este recurso a nivel nacional se comercializó en 32.0 S/kg, significando ello un incremento de 23.1%, con respecto al miércoles de la semana pasada. Ello debido a un menor ingreso del recurso Palometa Amazónica (-3.6%).
- Con respecto al día de ayer, el precio de Doncella disminuyó en 0.9%, debido a una mayor oferta en el mercado de Ucayali.

### ❖ Palometa

- Hoy miércoles 08, el precio promedio de este recurso a nivel nacional se comercializó en 11.8 S/kg, significando ello una disminución de 9.2%, con respecto al miércoles de la semana pasada. Ello se debe a una mayor oferta del recurso Boquichico (+4.1%).
- Con respecto al día de ayer, el precio de Palometa se contrajo en 12.6%, debido a un mayor abastecimiento en el mercado de Loreto.

Fuente: Mercado Belén (Loreto), Mercado de Pucallpa (Ucayali) y Mercado Modelo de Iquitos (Loreto).

Elaboración: PRODUCE (OEE)