



PERÚ

Ministerio
de la Producción

Reporte Sectorial Diario

Evolución de precios de los principales recursos pesqueros en los mercados mayoristas

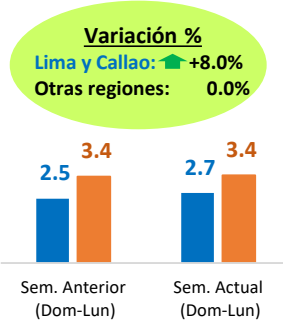
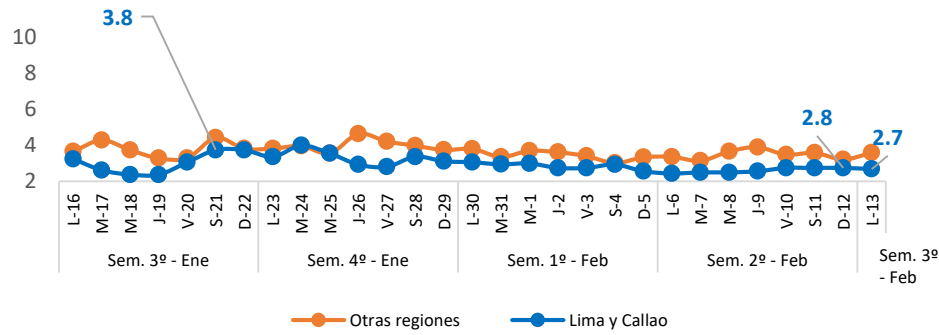
Al Lunes 13 de febrero del 2023

Oficina General de Evaluación de Impacto y Estudios Económicos

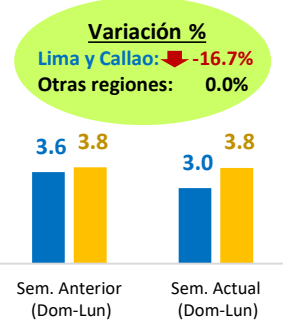
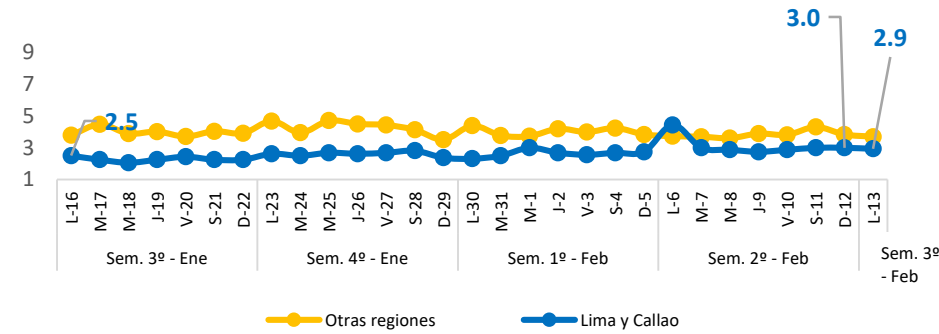
Lima, Febrero 2023

Nacional: Precio promedio de los principales recursos pesqueros comercializados

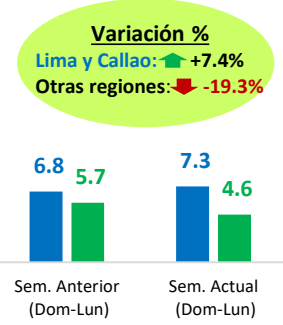
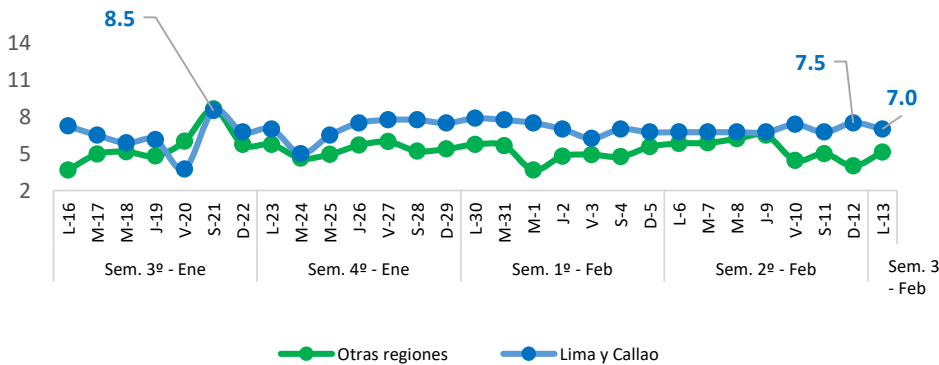
Bonito (Soles/Kg)



Jurel (Soles/Kg)



Lisa (Soles/Kg)



Diario: Precio promedio mayorista de principales recursos pesqueros a nivel nacional (Soles/Kg)

Especie	Sem. Anterior		Sem. Actual		Var. % Lunes Sem. Actual/Anterior
	Dom-05	Lun-06	Dom-12	Lun-13	
Bonito	3.2	3.2	3.1	3.4	▲ +6.3%
Jurel	3.6	3.9	3.6	3.5	▼ -10.3%
Lisa	6.0	6.2	4.7	5.8	▼ -6.5%

❖ Bonito

- Hoy lunes 13 el precio promedio de este recurso a **nivel nacional** se comercializó a 3.4 S/kg, significando ello un incremento de 6.3%, con relación al lunes de la semana pasada. Este resultado responde a un menor ingreso de este recurso (-7.9%), procedente de Áncash, Lambayeque y La Libertad. En Lima y Callao, el precio del Bonito aumentó en 12.5%, al igual que, en otras regiones se incrementó en 5.9%.
- Con respecto al día de ayer, el precio del Bonito a nivel nacional tuvo un alza en 9.7%, debido a una menor oferta en los mercados de Arequipa, Callao y Piura.

❖ Jurel

- Hoy lunes 13, el precio promedio de este recurso a **nivel nacional** descendió a 3.5 S/kg, significando ello una disminución de 10.3%, con respecto al lunes de la semana pasada. Ello debido a un mayor abastecimiento del recurso Pejerrey (>100%), procedente de Áncash, Arequipa e Ica. En Lima y Callao, el precio del Jurel se redujo en 34.1% en tanto, en otras regiones se mantuvo sin variación.
- Con respecto al día de ayer, el precio del Jurel a nivel nacional se contrajo en 2.8%, debido a un mayor ingreso en los mercados de Arequipa, Lima y Tumbes.

❖ Lisa

- Hoy lunes 13, el precio promedio de este recurso a **nivel nacional** descendió a 5.8 S/kg, significando ello una disminución de 6.5%, con relación al lunes de la semana pasada. Ello se debe a una mayor oferta del recurso Cachema (>100%), procedente de Lambayeque, Piura y Tumbes. En Lima y Callao, el precio de Lisa se incrementó en 2.9%, mientras que, en otras regiones disminuyó en 12.1%.
- Con respecto al día de ayer, el precio de Lisa a nivel nacional tuvo un alza en 23.4%, debido a un menor abastecimiento en los mercados de Áncash, Callao y Piura.

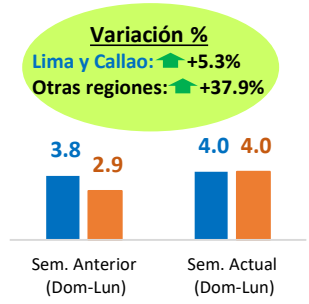
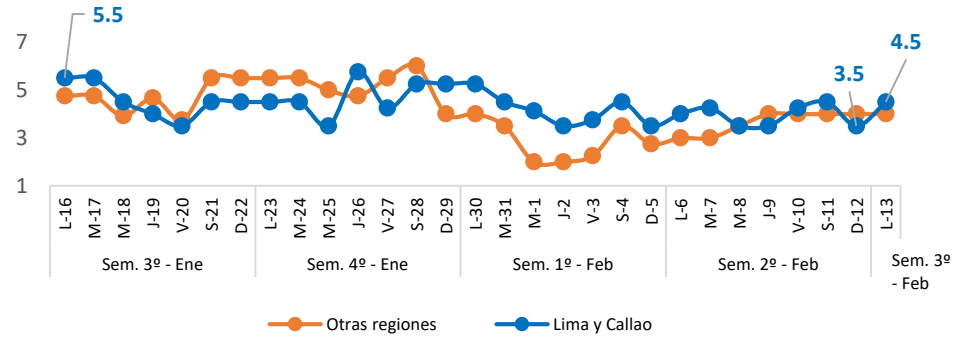
Fuente: Mercados Mayoristas Pesqueros de Terminal Pesquero DPA Chimbote (Ancash), Terminal Pesquero "San Pedro de Río Seco" (Arequipa), Mercado Mayorista IPA José Olaya (Ica), Terminal Pesquero ECOMPHISA - Santa Rosa (Lambayeque), Terminal Pesquero José Olaya – TERPESA (Piura), Mercado Mayorista Miguel Grau (Tacna), Mercado Modelo de Tumbes (Tumbes), Mercado Mayorista Pesquero de Ventanilla (Callao), Terminal Pesquero de Villa María del Triunfo (Lima).

Elaboración: PRODUCE (OEE)

Nacional: Precio promedio de los principales recursos pesqueros comercializados

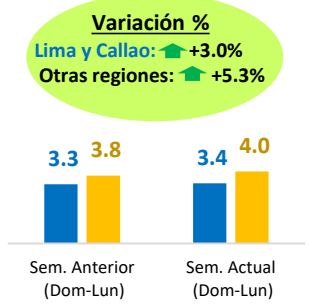
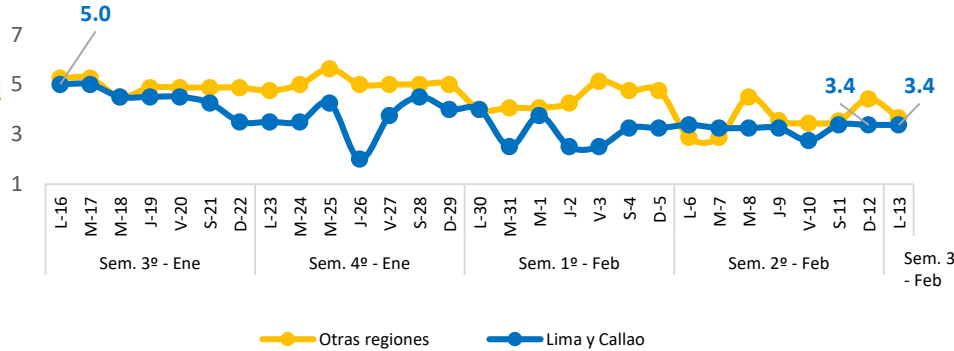
Falso Volador

(Soles/Kg)



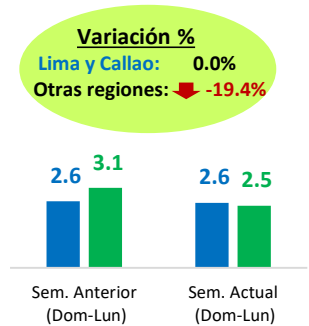
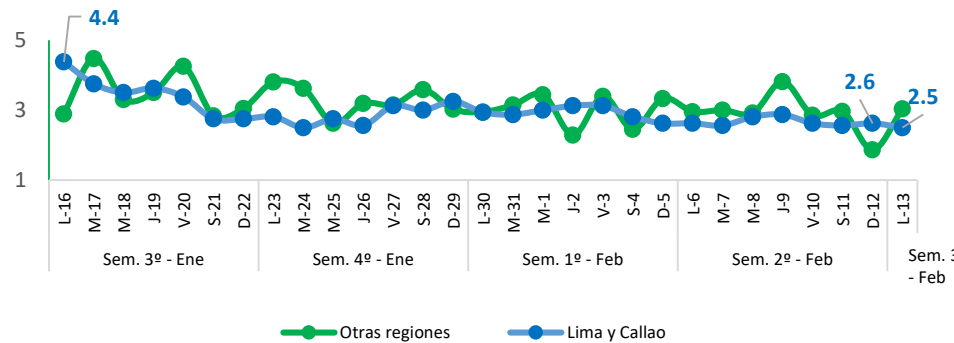
Merluza

(Soles/Kg)



Pota

(Soles/Kg)



Diario: Precio promedio mayorista de principales recursos pesqueros a nivel nacional

(Soles/Kg)

Especie	Sem. Anterior		Sem. Actual		Var. % Lunes
	Dom-05	Lun-06	Dom-12	Lun-13	Sem. Actual/Anterior
Falso Volador	3.0	3.7	3.8	4.3	▲ +16.2%
Merluza	4.0	3.1	4.0	3.6	▲ +16.1%
Pota	3.2	2.9	2.2	2.9	0.0%

❖ Falso Volador

❖ Hoy lunes 13, el precio promedio de este recurso a **nivel nacional** ascendió a 4.3 S/kg, significando ello un incremento de 16.2%, con relación al lunes de la semana pasada. Ello debido a un menor abastecimiento de este recurso (-38.5%), procedente de Lambayeque y Piura. En Lima y Callao, el precio del Falso Volador se incrementó en 12.5%, asimismo, en otras regiones aumentó en 33.3%.

- Con respecto al día de ayer, el precio del Falso Volador a nivel nacional tuvo un alza en 13.2%, a pesar de observarse una mayor oferta en los mercados de Callao, Lima y Piura.

❖ Merluza

▪ Hoy lunes 16, el precio promedio de este recurso a **nivel nacional** ascendió a 3.6 S/kg, significando ello un incremento de 16.1%, con relación al lunes de la semana pasada. Ello responde a una menor oferta de este recurso (-21.4%), procedente de Lambayeque y Piura. En Lima y Callao, el precio de Merluza se mantuvo sin variación, mientras que, en otras regiones aumentó en 27.6%.

- Con respecto al día de ayer, el precio de Merluza a nivel nacional se redujo en 10.0%, debido a un mayor abastecimiento en los mercados de Lambayeque, La Libertad y Lima.

❖ Pota

▪ Hoy lunes 13, el precio promedio de este recurso a **nivel nacional** se comercializó en 2.9 S/kg, significando ello que no presentó variación con respecto al lunes de la semana pasada. Ello se debe a un menor ingreso de este recurso (-4.6%), procedente de Áncash, Lambayeque y Piura. En Lima y Callao, el precio de Pota disminuyó en 3.8%, en tanto que, en otras regiones se mantuvo sin variación.

- Con respecto al día de ayer, el precio de Pota a nivel nacional tuvo una alza en 31.8%, debido a un menor ingreso en los mercados de Áncash y Piura.

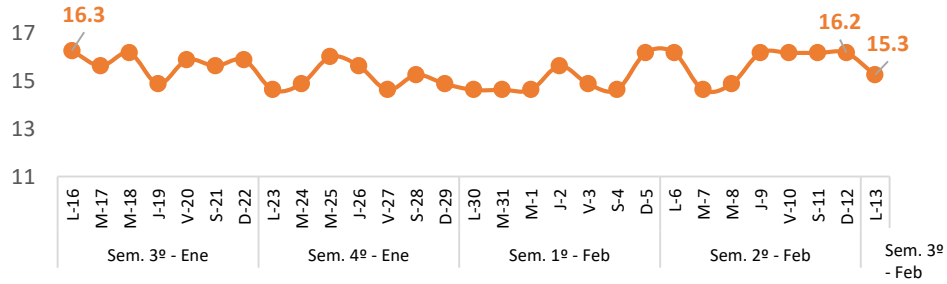
Fuente: Mercados Mayoristas Pesqueros de Terminal Pesquero DPA Chimbote (Ancash), Terminal Pesquero "San Pedro de Río Seco" (Arequipa), Mercado Mayorista IPA José Olaya (Ica), Terminal Pesquero ECOMPHISA - Santa Rosa (Lambayeque), Terminal Pesquero José Olaya - TERPESA (Piura), Mercado Mayorista Miguel Grau (Tacna), Mercado Modelo de Tumbes (Tumbes), Mercado Mayorista Pesquero de Ventanilla (Callao), Terminal Pesquero de Villa María del Triunfo (Lima).

Elaboración: PRODUCE (OEE)

Selva: Precio promedio de los principales recursos pesqueros comercializados

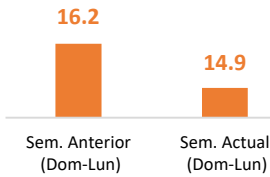
Boquichico

(Soles/Kg)



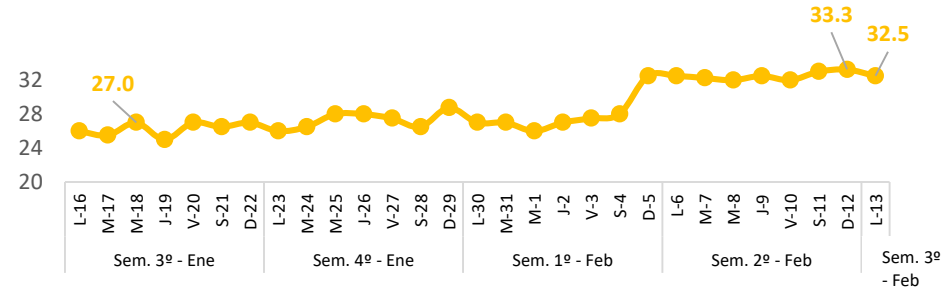
Variación %

Selva: ▼ -3.1%



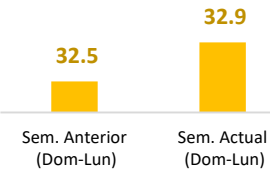
Doncella

(Soles/Kg)



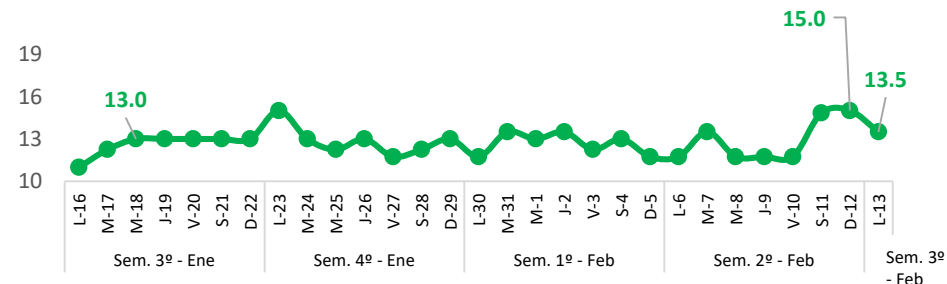
Variación %

Selva: ▲ +1.2%



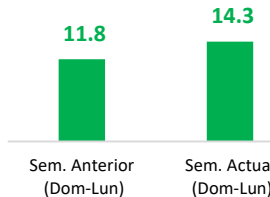
Palometa

(Soles/Kg)



Variación %

Selva: ▲ +21.2%



Diario: Precio promedio mayorista de principales recursos pesqueros en la región Selva (Soles/Kg)

Especie	Sem. Anterior		Sem. Actual		Var. % Lunes Sem. Actual/Anterior
	Dom-05	Lun-06	Dom-12	Lun-13	
Boquichico	16.2	16.2	16.2	15.3	▼ -5.6%
Doncella	32.5	32.5	33.3	32.5	0.0%
Palometa	11.8	11.8	15.0	13.5	▲ +14.4%

❖ Boquichico

- Hoy **lunes 13**, el precio promedio de este recurso a nivel nacional descendió en 15.3 S/kg, significando ello una disminución de 5.6%, con respecto al lunes de la semana pasada. Ello responde a un mayor abastecimiento de este recurso (+8.5%).
- Con respecto al día de ayer, el precio del Boquichico disminuyó en 5.6%, a pesar de registrar un menor ingreso en los mercados de Loreto y Ucayali.

❖ Doncella

- Hoy **lunes 13**, el precio promedio de este recurso a nivel nacional se comercializó en 32.5 S/kg, significando ello que no presentó variación con respecto al lunes de la semana pasada. Ello debido a un mayor ingreso de este recurso (+66.9%).
- Con respecto al día de ayer, el precio de Doncella se redujo en 2.4%, debido a una mayor oferta en el mercado de Ucayali.

❖ Palometa

- Hoy **lunes 13**, el precio promedio de este recurso a nivel nacional ascendió en 13.5 S/kg, significando ello un incremento de 14.4%, con respecto al lunes de la semana pasada. Ello se debe a una menor oferta de este recurso (-40.0%).
- Con respecto al día de ayer, el precio de Palometa se contrajo en 10.0%, debido a un mayor abastecimiento en el mercado de Loreto.

Fuente: Mercado Belén (Loreto), Mercado de Pucallpa (Ucayali) y Mercado Modelo de Iquitos (Loreto).

Elaboración: PRODUCE (OEE)