



PERÚ

Ministerio
de la Producción

Reporte Sectorial Diario

Evolución de precios de los principales recursos pesqueros en los mercados mayoristas

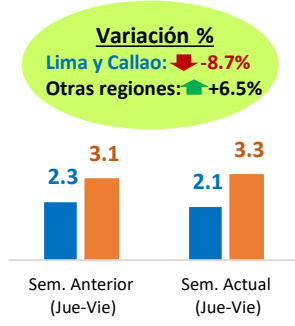
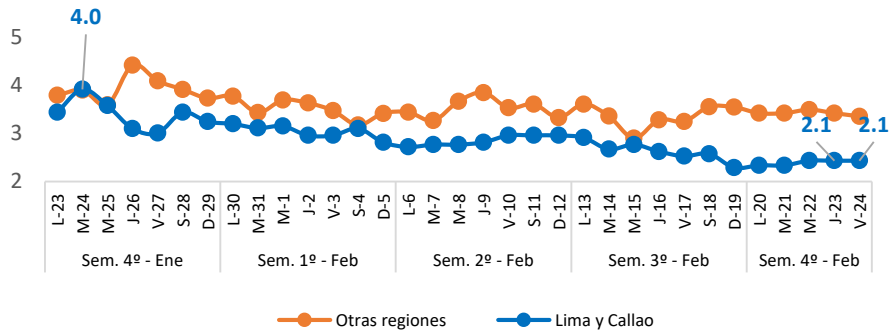
Al Viernes 24 de febrero del 2023

Oficina General de Evaluación de Impacto y Estudios Económicos

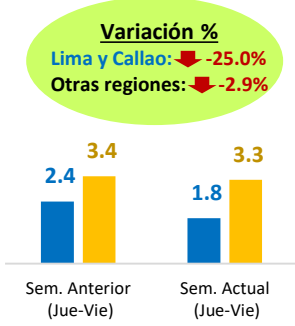
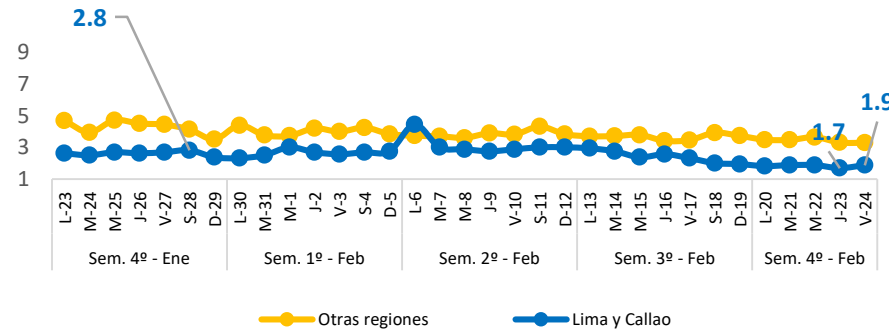
Lima, Febrero 2023

Nacional: Precio promedio de los principales recursos pesqueros comercializados

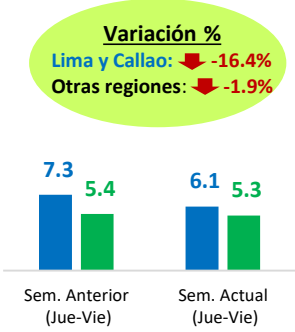
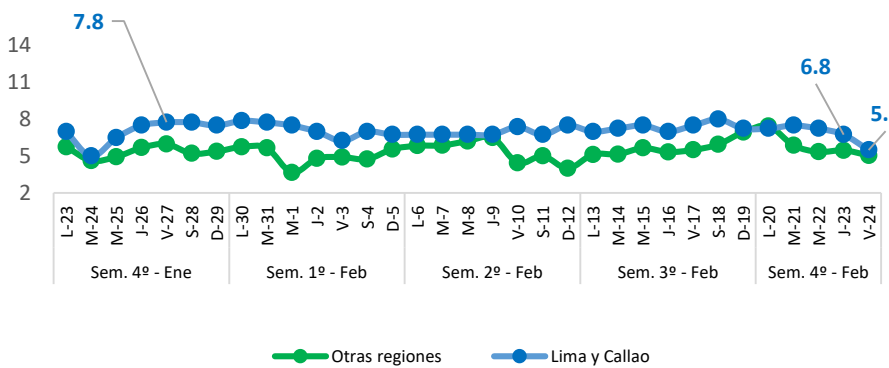
Bonito (Soles/Kg)



Jurel (Soles/Kg)



Lisa (Soles/Kg)



Diario: Precio promedio mayorista de principales recursos pesqueros a nivel nacional (Soles/Kg)

Especie	Sem. Anterior		Sem. Actual		Var. % Viernes
	Jue-16	Vie-17	Jue-23	Vie-24	Sem. Actual/Anterior
Bonito	3.0	2.9	3.1	3.0	▲ +3.4%
Jurel	3.2	3.2	2.9	3.0	▼ -6.3%
Lisa	5.8	6.1	5.8	5.2	▼ -14.8%

❖ Bonito

- Hoy viernes 24 el precio promedio de este recurso a **nivel nacional** ascendió a 3.0 S/kg, significando ello un incremento de 3.4%, con relación al viernes de la semana pasada. Este resultado responde a un menor ingreso de este recurso (-29.9%), procedente de Callao, Ica y Lima. En Lima y Callao, el precio del Bonito se redujo en 4.5%, mientras que, en otras regiones se incrementó en 6.5%.
- Con respecto al día de ayer, el precio del Bonito a nivel nacional tuvo una baja en 3.2%, debido a una mayor oferta en los mercados de Áncash, Arequipa y Tacna.

❖ Jurel

- Hoy viernes 24, el precio promedio de este recurso a **nivel nacional** descendió a 3.0 S/kg, significando ello una disminución de 6.3%, con respecto al viernes de la semana pasada. Ello debido a un mayor abastecimiento de este recurso (+7.4%), procedente de Callao, Ica y Piura. En Lima y Callao, el precio del Jurel disminuyó en 17.4%, asimismo, en otras regiones tuvo una baja en 5.7%.
- Con respecto al día de ayer, el precio del Jurel a nivel nacional aumentó en 3.4%, debido a un menor ingreso en los mercados de Callao, Lambayeque y Lima.

❖ Lisa

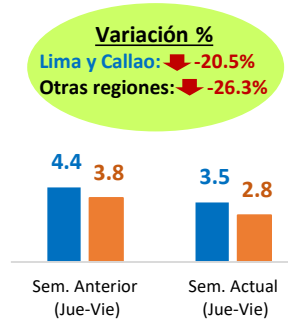
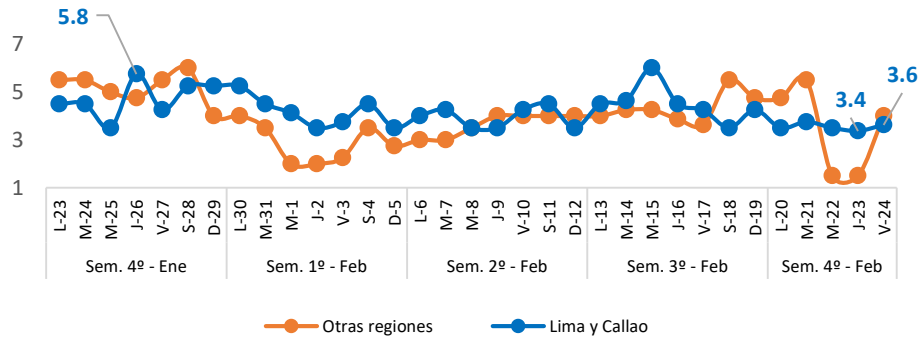
- Hoy viernes 24, el precio promedio de este recurso a **nivel nacional** descendió a 5.2 S/kg, significando ello una disminución de 14.8%, con relación al viernes de la semana pasada. Ello se debe a una mayor oferta de este recurso (>100%), procedente de Callao, Lima y Piura. En Lima y Callao, el precio de Lisa se contrajo en 26.7%, de la misma manera, en otras regiones se redujo en 7.3%.
- Con respecto al día de ayer, el precio de Lisa a nivel nacional tuvo una baja en 10.3%, debido a un mayor abastecimiento en los mercados de Áncash, Callao y Lima.

Fuente: Mercados Mayoristas Pesqueros de Terminal Pesquero DPA Chimbote (Ancash), Terminal Pesquero "San Pedro de Río Seco" (Arequipa), Mercado Mayorista IPA José Olaya (Ica), Terminal Pesquero ECOMPHISA - Santa Rosa (Lambayeque), Terminal Pesquero José Olaya - TERPESA (Piura), Mercado Mayorista Miguel Grau (Tacna), Mercado Modelo de Tumbes (Tumbes), Mercado Mayorista Pesquero de Ventanilla (Callao), Terminal Pesquero de Villa María del Triunfo (Lima).

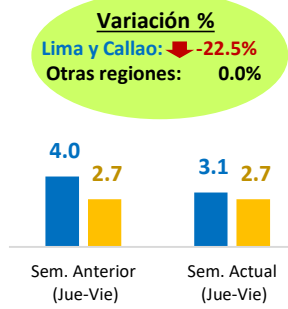
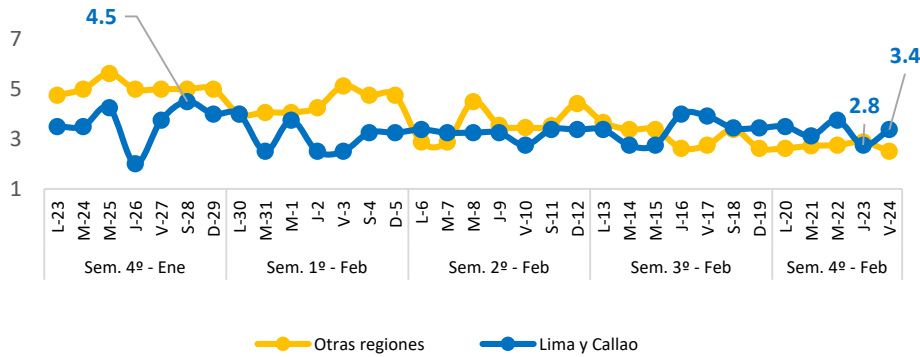
Elaboración: PRODUCE (OEE)

Nacional: Precio promedio de los principales recursos pesqueros comercializados

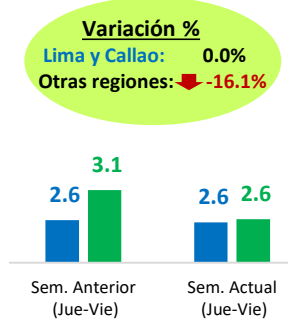
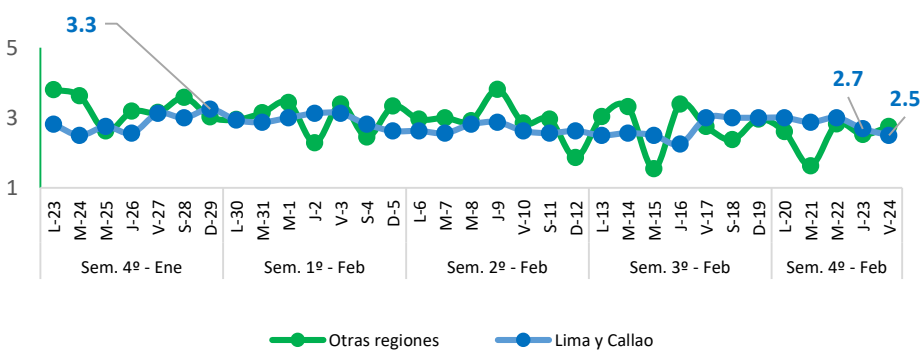
Falso Volador (Soles/Kg)



Merluza (Soles/Kg)



Pota (Soles/Kg)



Diario: Precio promedio mayorista de principales recursos pesqueros a nivel nacional (Soles/Kg)

Especie	Sem. Anterior		Sem. Actual		Var. % Viernes Sem. Actual/Anterior
	Jue-16	Vie-17	Jue-23	Vie-24	
Falso Volador	4.2	3.9	2.8	3.8	▼ -2.6%
Merluza	3.1	3.3	2.8	2.9	▼ -12.1%
Pota	3.1	2.8	2.6	2.7	▼ -3.6%

❖ Falso Volador

❖ Hoy viernes 24, el precio promedio de este recurso a **nivel nacional** descendió a 3.8 S/kg, significando ello una disminución de 2.6%, con relación al viernes de la semana pasada. Ello debido a un mayor abastecimiento de este recurso (>100%), procedente de Lambayeque y Tumbes. En Lima y Callao, el precio del Falso Volador se contrajo en 16.3%, mientras que, en otras regiones se incrementó en 11.1%.

▪ Con respecto al día de ayer, el precio del Falso Volador a nivel nacional tuvo un alza en 35.7%, debido a una menor oferta en el mercado de Piura.

❖ Merluza

▪ Hoy viernes 16, el precio promedio de este recurso a **nivel nacional** descendió a 2.9 S/kg, significando ello una disminución de 12.1%, con relación al viernes de la semana pasada. Ello responde a una mayor oferta del recurso Pejerrey (>100%), procedente de Áncash e Ica. En Lima y Callao, el precio de Merluza se redujo en 12.8%, de la misma manera, en otras regiones disminuyó en 10.7%.

▪ Con respecto al día de ayer, el precio de Merluza a nivel nacional se incrementó en 3.6%, debido a un menor abastecimiento en los mercados de Callao y Lambayeque.

❖ Pota

▪ Hoy viernes 24, el precio promedio de este recurso a **nivel nacional** descendió en 2.7 S/kg, significando ello una disminución de 3.6%, con respecto al viernes de la semana pasada. A pesar de observarse un menor ingreso de este recurso (-15.1%), procedente de Áncash, Arequipa y Lambayeque. En Lima y Callao, el precio de Pota se contrajo en 16.7%, en tanto, en otras regiones se mantuvo sin variación.

▪ Con respecto al día de ayer, el precio de Pota a nivel nacional tuvo un alza en 3.8%, debido a un menor ingreso en los mercados de Áncash, Arequipa y Piura.

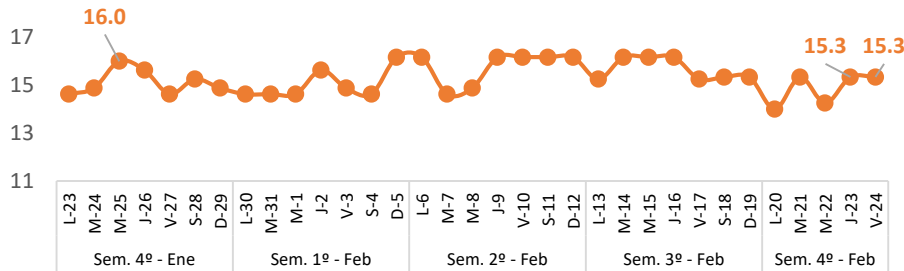
Fuente: Mercados Mayoristas Pesqueros de Terminal Pesquero DPA Chimbote (Ancash), Terminal Pesquero "San Pedro de Río Seco" (Arequipa), Mercado Mayorista IPA José Olaya (Ica), Terminal Pesquero ECOMPHISA - Santa Rosa (Lambayeque), Terminal Pesquero José Olaya - TERPESA (Piura), Mercado Mayorista Miguel Grau (Tacna), Mercado Modelo de Tumbes (Tumbes), Mercado Mayorista Pesquero de Ventanilla (Callao), Terminal Pesquero de Villa María del Triunfo (Lima).

Elaboración: PRODUCE (OEE)

Selva: Precio promedio de los principales recursos pesqueros comercializados

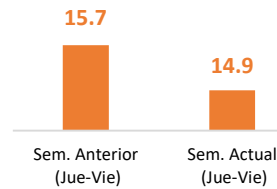
Boquichico

(Soles/Kg)



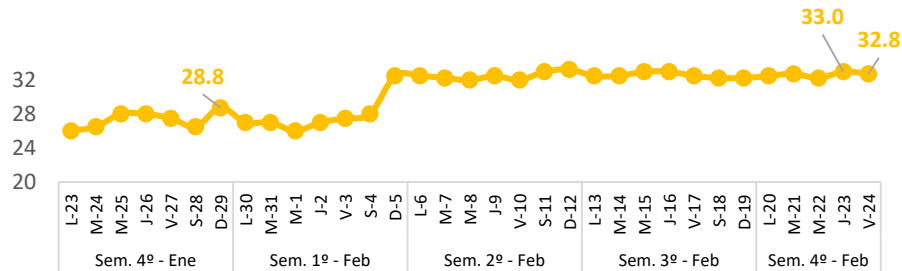
Variación %

Selva: ▼ -2.5%



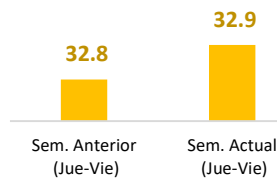
Doncella

(Soles/Kg)



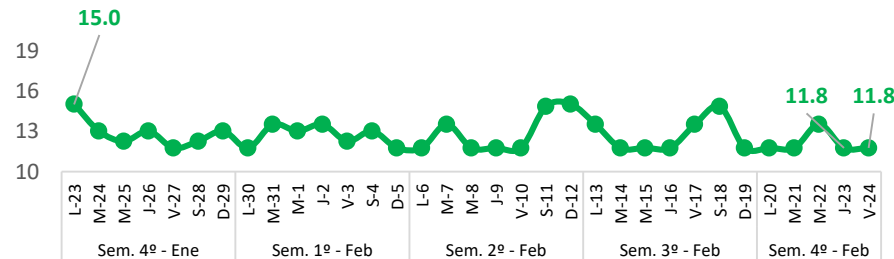
Variación %

Selva: ▲ +0.3%



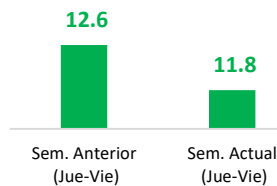
Palometa

(Soles/Kg)



Variación %

Selva: ▼ -6.3%



Diario: Precio promedio mayorista de principales recursos pesqueros en la región Selva (Soles/Kg)

Especie	Sem. Anterior		Sem. Actual		Var. % Viernes Sem. Actual/Anterior
	Jue-16	Vie-17	Jue-23	Vie-24	
Boquichico	16.2	15.3	15.3	15.3	0.0%
Doncella	33.0	32.5	33.0	32.8	▲ +0.9%
Palometa	11.8	13.5	11.8	11.8	▼ -12.6%

❖ Boquichico

- Hoy viernes 24, el precio promedio de este recurso a nivel nacional se comercializó en 15.3 S/kg, significando ello que no presentó variación con respecto al viernes de la semana pasada. Ello responde a un menor abastecimiento de este recurso (-39.9%).
- Con respecto al día de ayer, el precio del Boquichico se mantuvo sin variación, debido a un menor ingreso en los mercados de Loreto y Ucayali.

❖ Doncella

- Hoy viernes 24, el precio promedio de este recurso a nivel nacional ascendió en 32.8 S/kg, significando ello un incremento de 0.9%, con respecto al viernes de la semana pasada. Ello debido a un menor ingreso del recurso Boquichico (-39.9%).
- Con respecto al día de ayer, el precio de Doncella se contrajo en 0.6%, debido a una mayor oferta en los mercados de Loreto y Ucayali.

❖ Palometa

- Hoy viernes 24, el precio promedio de este recurso a nivel nacional descendió en 11.8 S/kg, significando ello una disminución de 12.6%, con respecto al viernes de la semana pasada. Ello se debe a una mayor oferta de este recurso (+31.1%).
- Con respecto al día de ayer, el precio de Palometa se mantuvo sin variación, debido a un menor abastecimiento en el mercado de Loreto.