



PERÚ

Ministerio
de la Producción

Reporte Sectorial Diario

Evolución de precios de los principales recursos pesqueros en los mercados mayoristas

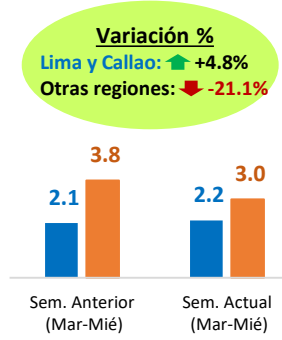
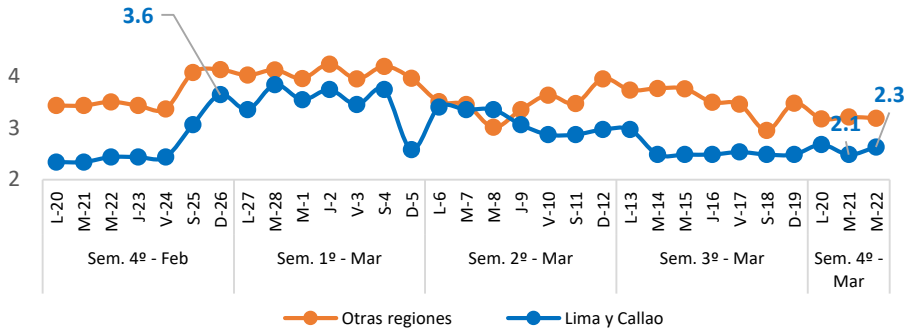
Al Miércoles 22 de marzo del 2023

Oficina General de Evaluación de Impacto y Estudios Económicos

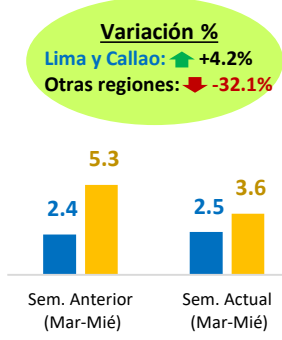
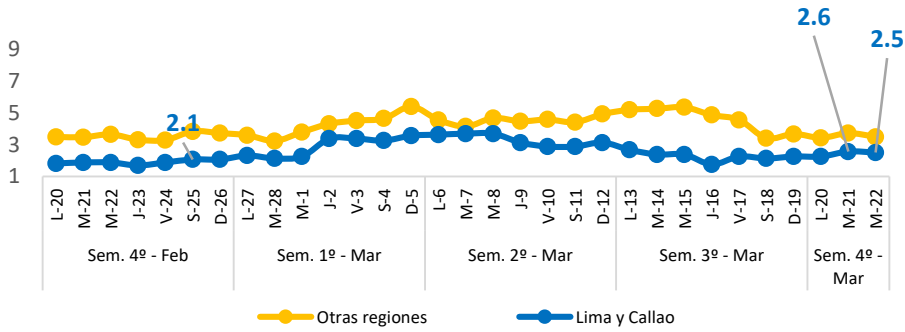
Lima, Marzo 2023

Nacional: Precio promedio de los principales recursos pesqueros comercializados

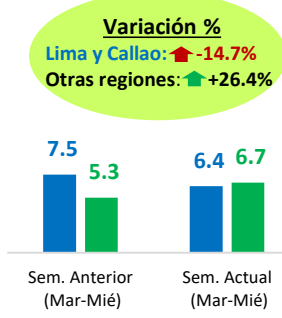
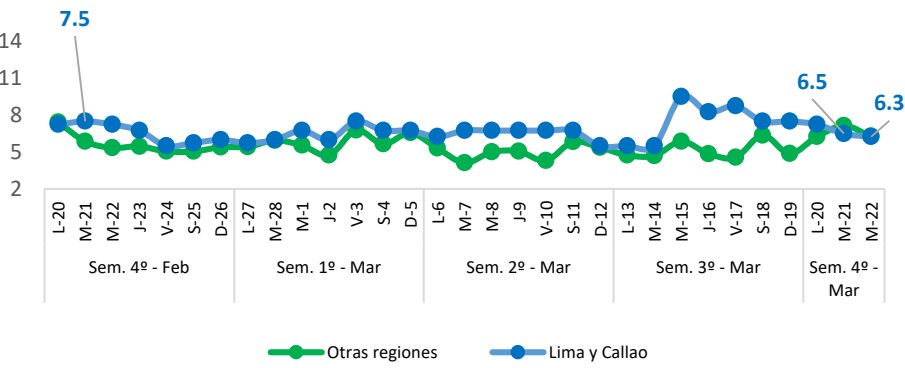
Bonito (Soles/Kg)



Jurel (Soles/Kg)



Lisa (Soles/Kg)



Diario: Precio promedio mayorista de principales recursos pesqueros a nivel nacional (Soles/Kg)

Especie	Sem. Anterior		Sem. Actual		Var. % Miércoles Sem. Actual/Anterior
	Mar-14	Mié-15	Mar-21	Mié-22	
Bonito	3.5	3.4	2.9	2.9	↑ -14.7%
Jurel	4.6	4.7	3.5	3.3	↑ -29.8%
Lisa	4.8	7.1	7.0	6.3	↑ -11.3%

❖ Bonito

- Hoy miércoles 22 el precio promedio de este recurso a **nivel nacional** descendió a 2.9 S/kg, significando ello una disminución de 14.7%, con relación al miércoles de la semana pasada. Este resultado responde a un mayor ingreso de este recurso (+21.1%), procedente de Arequipa, Callao, Ica y Lima. En Lima y Callao, el precio del Bonito se incrementó en 9.5%, mientras que, en otras regiones disminuyó en 21.1%.
- Con respecto al día de ayer, el precio del Bonito a nivel nacional se mantuvo sin variación, debido a una mayor oferta en los mercados de Arequipa, Lima y Piura.

❖ Jurel

- Hoy miércoles 22, el precio promedio de este recurso a **nivel nacional** descendió a 3.3 S/kg, significando ello una disminución de 29.8%, con respecto al miércoles de la semana pasada. Ello debido a un mayor abastecimiento de este recurso (+29.1%), procedente de Callao, Ica y Lima. En Lima y Callao, el precio del Jurel aumentó en 4.2%, en tanto, en otras regiones se contrajo en 35.2%.
- Con respecto al día de ayer, el precio del Jurel a nivel nacional se redujo en 5.7%, debido a un mayor ingreso en los mercados de Lima, Tacna y Tumbes.

❖ Lisa

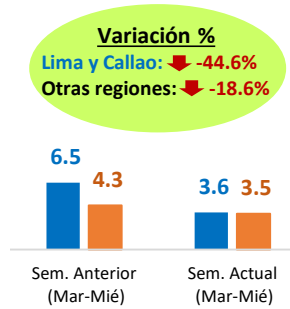
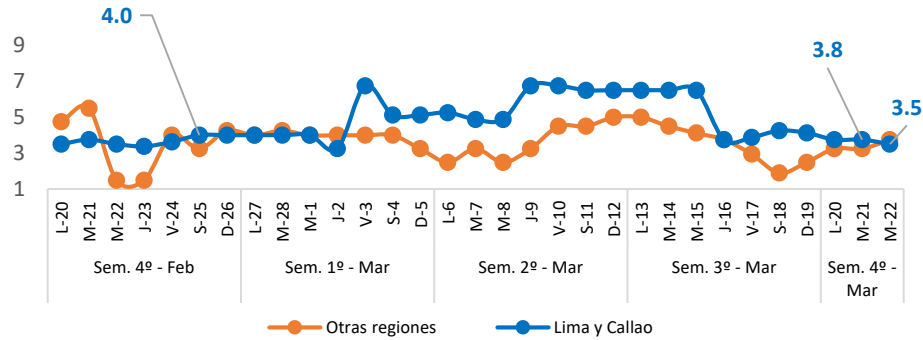
- Hoy miércoles 22, el precio promedio de este recurso a **nivel nacional** descendió a 6.3 S/kg, significando ello una disminución de 11.3%, con relación al miércoles de la semana pasada. Ello se debe a una mayor oferta del recurso Merluza (+74.8%), procedente de Lambayeque y Piura. En Lima y Callao, el precio de Lisa disminuyó en 33.7%, mientras que, en otras regiones se incrementó en 6.8%.
- Con respecto al día de ayer, el precio de Lisa a nivel nacional tuvo una baja en 10.0%, debido a un mayor abastecimiento en los mercados de Callao, Ica y Lima.

Fuente: Mercados Mayoristas Pesqueros de Terminal Pesquero DPA Chimbote (Ancash), Terminal Pesquero "San Pedro de Río Seco" (Arequipa), Mercado Mayorista IPA José Olaya (Ica), Terminal Pesquero ECOMPHISA - Santa Rosa (Lambayeque), Terminal Pesquero José Olaya - TERPESA (Piura), Mercado Mayorista Miguel Grau (Tacna), Mercado Modelo de Tumbes (Tumbes), Mercado Mayorista Pesquero de Ventanilla (Callao), Terminal Pesquero de Villa María del Triunfo (Lima).

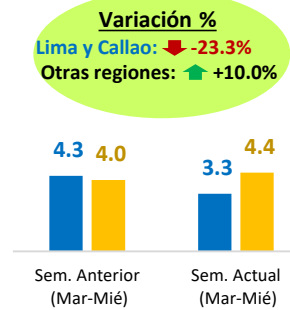
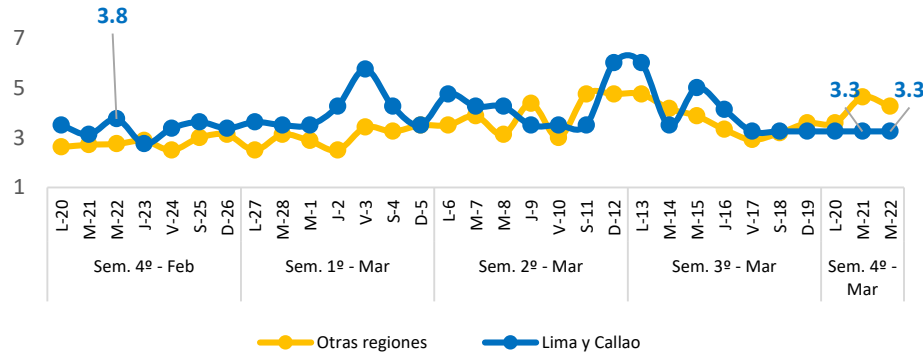
Elaboración: PRODUCE (OEE)

Nacional: Precio promedio de los principales recursos pesqueros comercializados

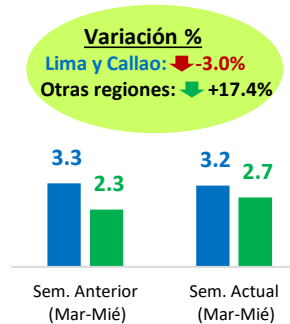
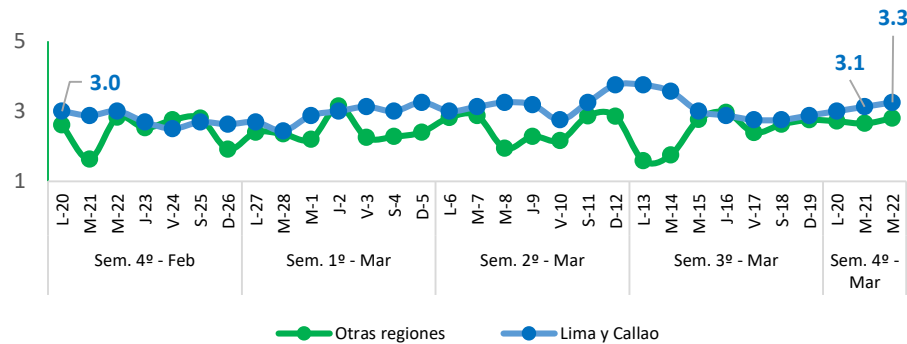
Falso Volador (Soles/Kg)



Merluza (Soles/Kg)



Pota (Soles/Kg)



Diario: Precio promedio mayorista de principales recursos pesqueros a nivel nacional (Soles/Kg)

Especie	Sem. Anterior		Sem. Actual		Var. % Miércoles
	Mar-14	Mié-15	Mar-21	Mié-22	Sem. Actual/Anterior
Falso Volador	4.5	4.9	3.5	3.7	▲ -24.5%
Merluza	4.0	4.3	4.2	3.9	▲ -9.3%
Pota	2.5	2.8	2.8	2.9	▲ +3.6%

❖ Falso Volador

❖ Hoy miércoles 22, el precio promedio de este recurso a **nivel nacional** descendió a 3.7 S/kg, significando ello una disminución de 24.5%, con relación al miércoles de la semana pasada. Ello debido a un mayor abastecimiento del recurso Jurel (+29.1%), procedente de Callao, Ica y Lima. En Lima y Callao, el precio del Falso Volador disminuyó en 46.2%, asimismo, en otras regiones se contrajo en 7.3%.

▪ Con respecto al día de ayer, el precio del Falso Volador a nivel nacional tuvo un alza en 5.7%, debido a una menor oferta en los mercados de Callao, Lima y Piura.

❖ Merluza

▪ Hoy miércoles 22, el precio promedio de este recurso a **nivel nacional** descendió a 3.9 S/kg, significando ello una disminución de 9.3%, con relación al miércoles de la semana pasada. Ello responde a una mayor oferta de este recurso (+74.8%), procedente de Lambayeque y Piura. En Lima y Callao, el precio de Merluza se redujo en 34.0%, en tanto, en otras regiones se incrementó en 10.3%.

▪ Con respecto al día de ayer, el precio de Merluza a nivel nacional disminuyó en 7.1%, debido a un mayor abastecimiento en los mercados de Áncash y Callao.

❖ Pota

▪ Hoy miércoles 22, el precio promedio de este recurso a **nivel nacional** ascendió a 2.9 S/kg, significando ello un incremento de 3.6%, con respecto al miércoles de la semana pasada. Ellos se debe a un menor ingreso de este recurso (+34.5%), procedente de Áncash, La Libertad y Moquegua. En Lima y Callao, el precio de Pota aumentó en 10.0%, mientras que, en otras regiones se mantuvo sin variación.

▪ Con respecto al día de ayer, el precio de Pota a nivel nacional se incrementó en 3.6%, debido a un menor ingreso en los mercados de Áncash, Arequipa y Lima.

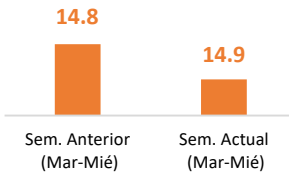
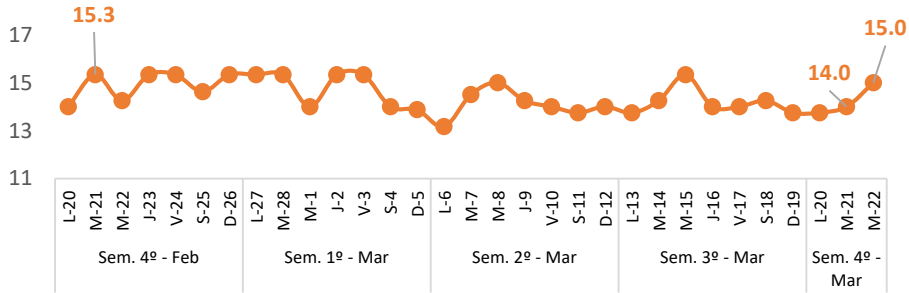
Fuente: Mercados Mayoristas Pesqueros de Terminal Pesquero DPA Chimbote (Ancash), Terminal Pesquero "San Pedro de Río Seco" (Arequipa), Mercado Mayorista IPA José Olaya (Ica), Terminal Pesquero ECOMPHISA - Santa Rosa (Lambayeque), Terminal Pesquero José Olaya - TERPESA (Piura), Mercado Mayorista Miguel Grau (Tacna), Mercado Modelo de Tumbes (Tumbes), Mercado Mayorista Pesquero de Ventanilla (Callao), Terminal Pesquero de Villa María del Triunfo (Lima).

Elaboración: PRODUCE (OEE)

Selva: Precio promedio de los principales recursos pesqueros comercializados

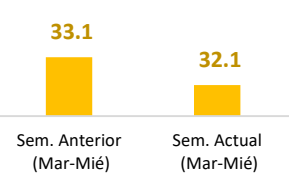
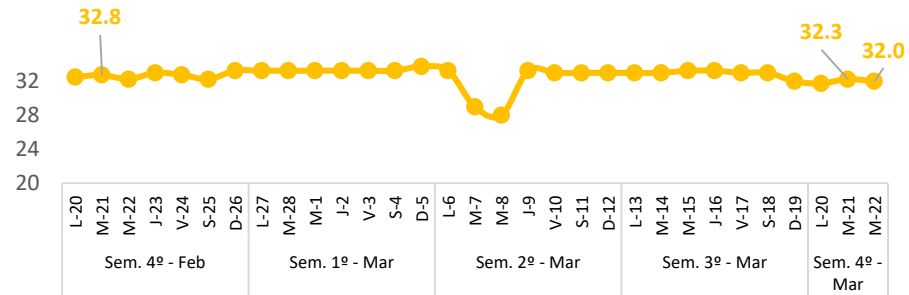
Boquichico

(Soles/Kg)



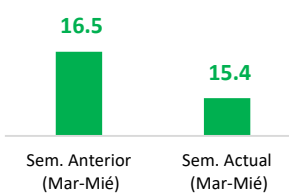
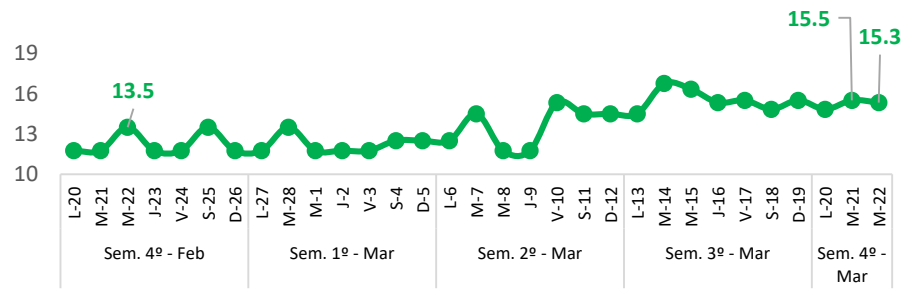
Doncella

(Soles/Kg)



Palometa

(Soles/Kg)



Diario: Precio promedio mayorista de principales recursos pesqueros en la región Selva (Soles/Kg)

Especie	Sem. Anterior		Sem. Actual		Var. % Miércoles Sem. Actual/Anterior
	Mar-14	Mié-15	Mar-21	Mié-22	
Boquichico	14.3	15.3	14.0	15.0	▼ -2.0%
Doncella	33.0	33.3	32.3	32.0	▼ -3.8%
Palometa	16.8	16.3	15.5	15.3	▼ -6.1%

❖ Boquichico

- Hoy miércoles 22, el precio promedio de este recurso a nivel nacional descendió a 15.0 S/kg, significando ello una disminución 2.0%, con respecto al miércoles de la semana pasada. Ello responde a un mayor abastecimiento del recurso Doncella Amazónica (+15.9%).
- Con respecto al día de ayer, el precio del Boquichico se incrementó en 7.1%, debido a un menor ingreso en el mercado de Ucayali.

❖ Doncella

- Hoy miércoles 22, el precio promedio de este recurso a nivel nacional descendió a 32.0 S/kg, significando ello una disminución de 3.8%, con relación al miércoles de la semana pasada. Ello debido a un mayor ingreso de este recurso (+15.9%).
- Con respecto al día de ayer, el precio de Doncella se redujo en 0.9%, debido a una mayor oferta en el mercado Loreto.

❖ Palometa

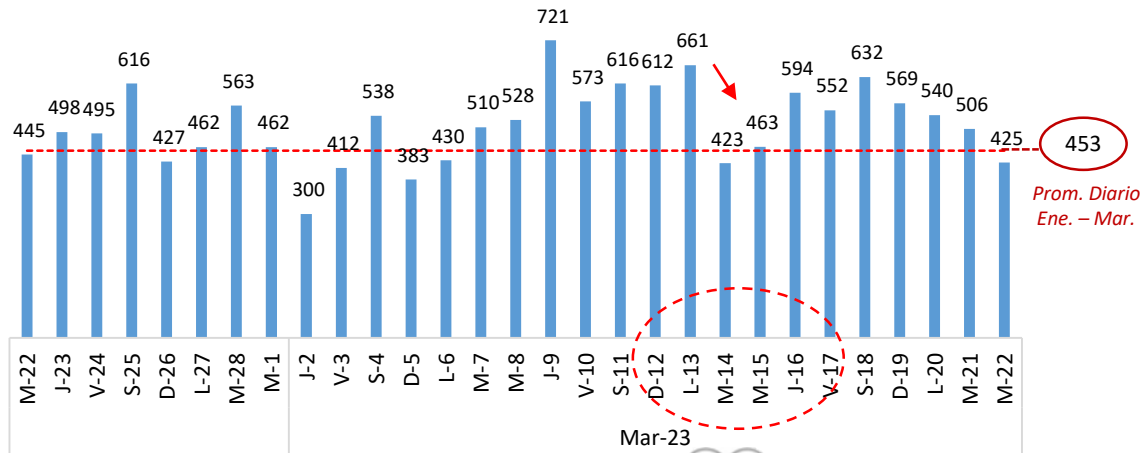
- Hoy miércoles 22, el precio promedio de este recurso a nivel nacional descendió a 15.3 S/kg, significando ello una disminución de 6.1%, con respecto al miércoles de la semana pasada. Ello se debe a una mayor oferta de este recurso (+23.8%).
- Con respecto al día de ayer, el precio de Palometa se contrajo en 1.3%, debido a un mayor abastecimiento en el mercado de Loreto.

Fuente: Mercado Belén (Loreto), Mercado de Pucallpa (Ucayali) y Mercado Modelo de Iquitos (Loreto).

Elaboración: PRODUCE (OEE)

Afectación de lluvias e inundaciones en el Perú: Mercados Mayoristas Pesqueros

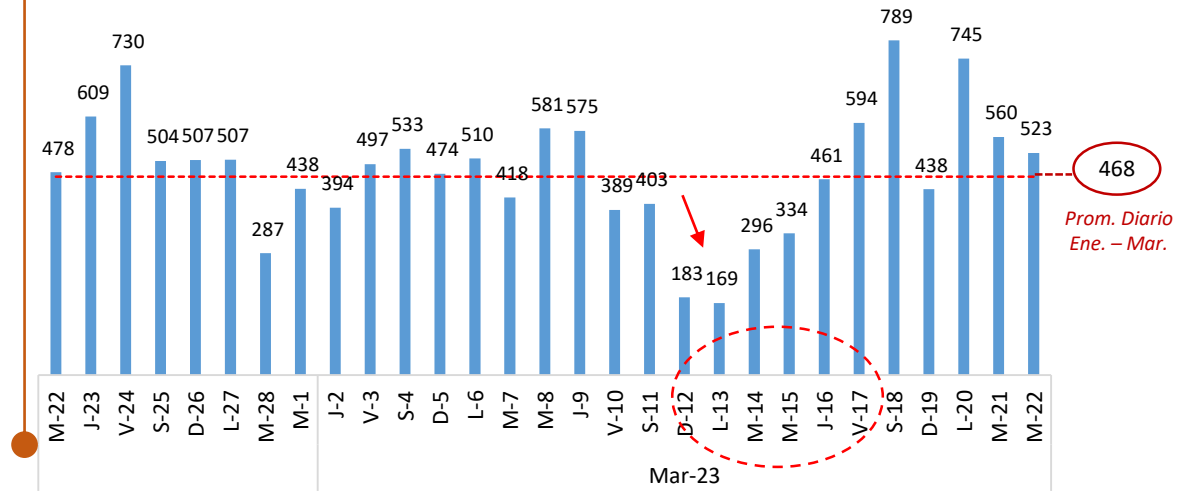
Lima y Callao



Lima y Callao

- Desde fines de febrero hasta el 22 de marzo 2023, el ingreso de recursos pesqueros **aumentó en 14.7%** en Lima y Callao, en comparación al mes anterior, debido a un mayor abastecimiento de jurel (+38.4%), bonito (+67.7%) y caballa (+97.8%), cuya procedencia fue Arequipa, Callao, Ica, Lima y Tacna.
- Asimismo, en el periodo de intensas lluvias, el ingreso de recursos pesqueros estuvo por debajo (-2.3%) del promedio de ingreso registrado desde inicios de año hasta marzo.

Regiones

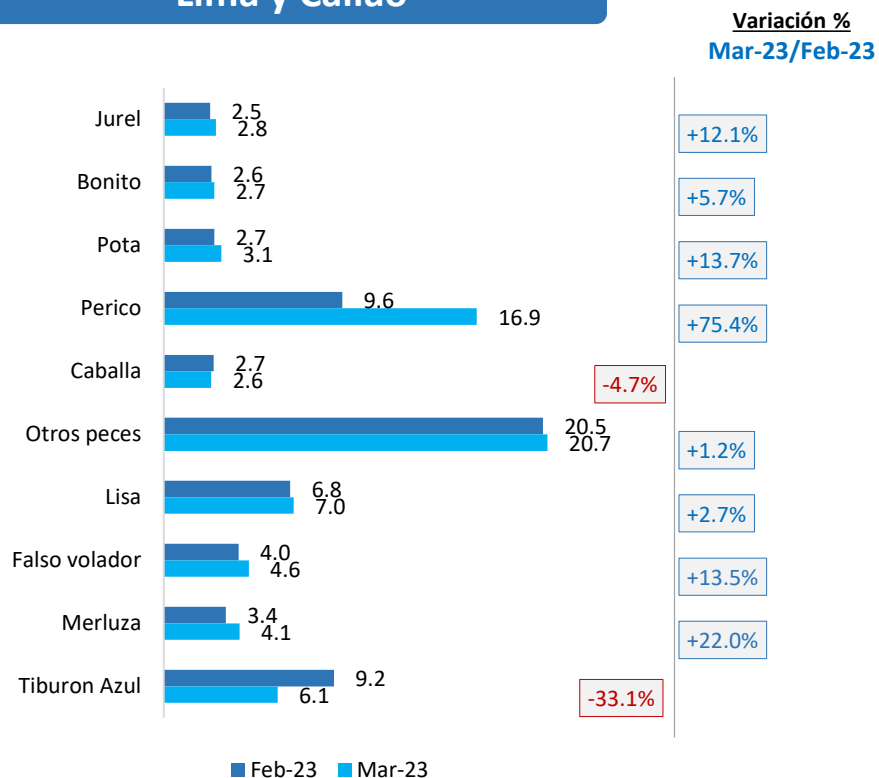


Regiones

- Desde fines de febrero hasta el 22 de marzo 2023, el ingreso de recursos pesqueros **disminuyó en 4.8%** en las regiones, respecto al mes anterior, debido a un menor abastecimiento de caballa (-1.5%), jurel (-11.4%) y perico (-33.3%), cayó la provisión de recursos procedentes de la zona norte como Chimbote, Chiclayo, Paita y Zorritos.
- En el periodo de intensas lluvias, el ingreso de recursos pesqueros estuvo por debajo (-47.5%) del promedio de ingreso registrado desde inicios de año hasta marzo.

Afectación de lluvias e inundaciones en el Perú: Efecto sobre los precios de recursos pesqueros

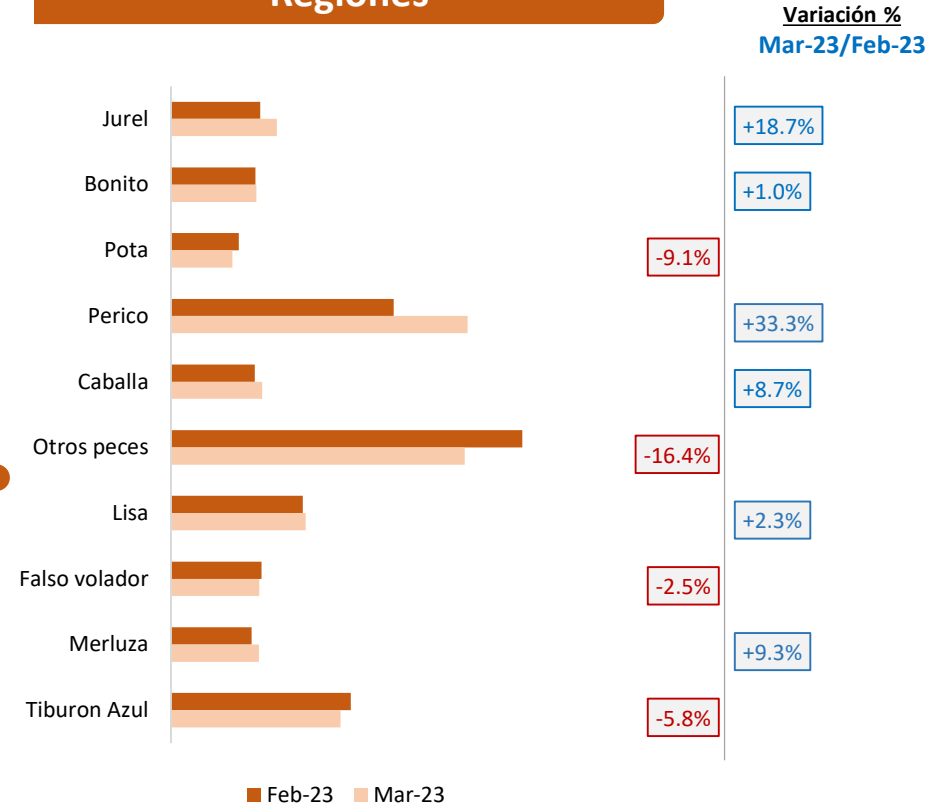
Lima y Callao



Lima y Callao

- El menor abastecimiento procedentes de la zona Norte generó el aumento de precios en Lima y Callao como jurel, bonito, pota, perico, lisa, falso volador, merluza y otros peces.
- En contraste, las especies de caballa y tiburón azul presentaron una disminución de precios en beneficio de la canasta de las familias en Lima y Callao.

Regiones



Regiones

- Se registró el aumento de precios de los productos pesqueros comercializados a nivel de los mercados mayoristas en las regiones. Entre los principales: jurel, bonito, perico, caballa, lisa y merluza.
- En contraparte, se observó la disminución de precios de pota, falso volador, tiburón azul y otros peces.