



PERÚ

Ministerio
de la Producción

Reporte Sectorial Diario

Evolución de precios de los principales recursos pesqueros en los mercados mayoristas

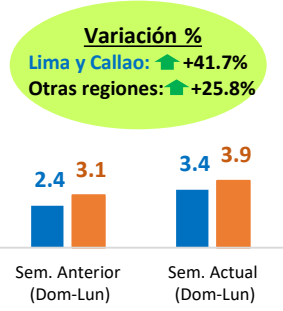
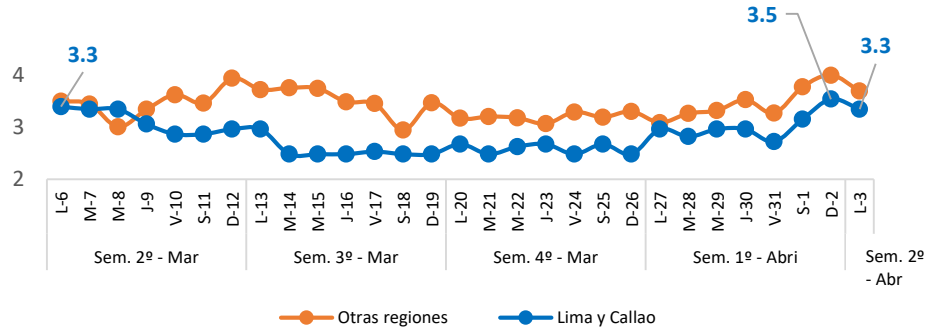
Al Lunes 03 de abril del 2023

Oficina General de Evaluación de Impacto y Estudios Económicos

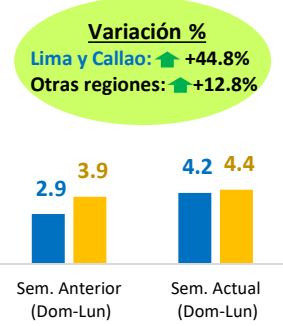
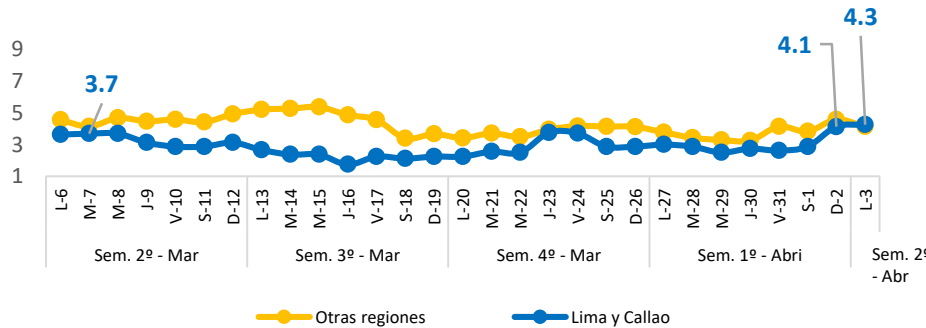
Lima, Abril 2023

Nacional: Precio promedio de los principales recursos pesqueros comercializados

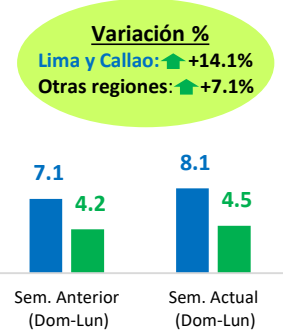
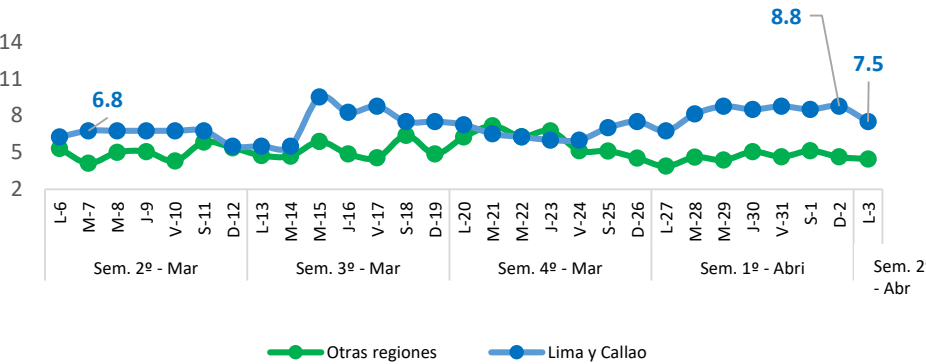
Bonito (Soles/Kg)



Jurel (Soles/Kg)



Lisa (Soles/Kg)



Diario: Precio promedio mayorista de principales recursos pesqueros a nivel nacional (Soles/Kg)

Especie	Sem. Anterior		Sem. Actual		Var. % Lunes Sem. Actual/Anterior
	Dom-26	Lun-27	Dom-02	Lun-03	
Bonito	2.9	2.9	4.0	3.6	▲ +24.1%
Jurel	3.8	3.6	4.5	4.2	▲ +16.7%
Lisa	5.3	4.6	6.0	4.9	▲ +6.5%

❖ Bonito

- Hoy lunes 03, el precio promedio de este recurso a **nivel nacional** ascendió a 3.6 S/kg, significando ello un incremento de 24.1%, con relación al lunes de la semana pasada. Este resultado responde a un menor ingreso del recurso Caballa (-63.2%), procedente de Áncash, Lambayeque y Piura. En Lima y Callao, el precio del Bonito se incrementó en 17.9%, asimismo, en otras regiones aumentó en 27.6%.
- Con respecto al día de ayer, el precio del Bonito a nivel nacional tuvo una baja en 10.0%, debido a una mayor oferta en los mercados de Callao, Lambayeque y Lima.

❖ Jurel

- Hoy lunes 03, el precio promedio de este recurso a **nivel nacional** ascendió a 4.2 S/kg, significando ello un incremento de 16.7%, con respecto al lunes de la semana pasada. Ello debido a un menor abastecimiento de este recurso (-33.3%), procedente de Áncash, Lambayeque y Piura. En Lima y Callao, el precio del Jurel se incrementó en 43.3%, al igual que, en otras regiones aumentó en 7.9%.
- Con respecto al día de ayer, el precio del Jurel a nivel nacional disminuyó en 6.7%, debido a un mayor ingreso en los mercados de Arequipa, Callao y Lima.

❖ Lisa

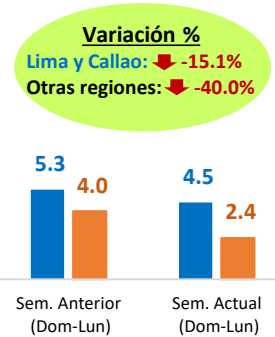
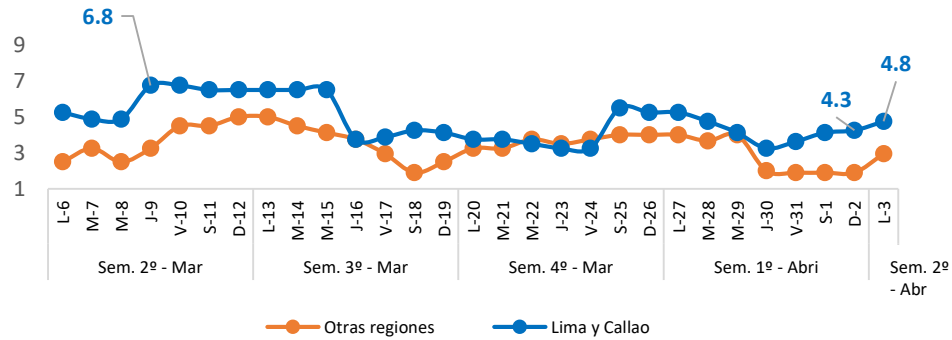
- Hoy lunes 03, el precio promedio de este recurso a **nivel nacional** ascendió a 4.9 S/kg, significando ello un incremento de 6.5%, con relación al lunes de la semana pasada. Ello se debe a una menor oferta de este recurso (-51.9%), procedente de Áncash y Tumbes. En Lima y Callao, el precio de Lisa se incrementó en 10.3%, de la misma manera, en otras regiones aumentó en 15.4%.
- Con respecto al día de ayer, el precio de Lisa a nivel nacional se redujo en 18.3%, debido a un mayor abastecimiento en los mercados de Callao, Ica y Tumbes.

Fuente: Mercados Mayoristas Pesqueros de Terminal Pesquero DPA Chimbote (Ancash), Terminal Pesquero "San Pedro de Río Seco" (Arequipa), Mercado Mayorista IPA José Olaya (Ica), Terminal Pesquero ECOMPHISA - Santa Rosa (Lambayeque), Terminal Pesquero José Olaya - TERPESA (Piura), Mercado Mayorista Miguel Grau (Tacna), Mercado Modelo de Tumbes (Tumbes), Mercado Mayorista Pesquero de Ventanilla (Callao), Terminal Pesquero de Villa María del Triunfo (Lima).

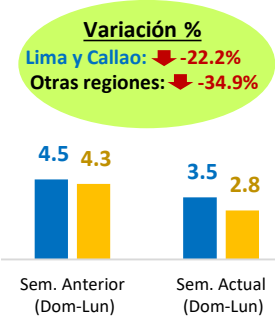
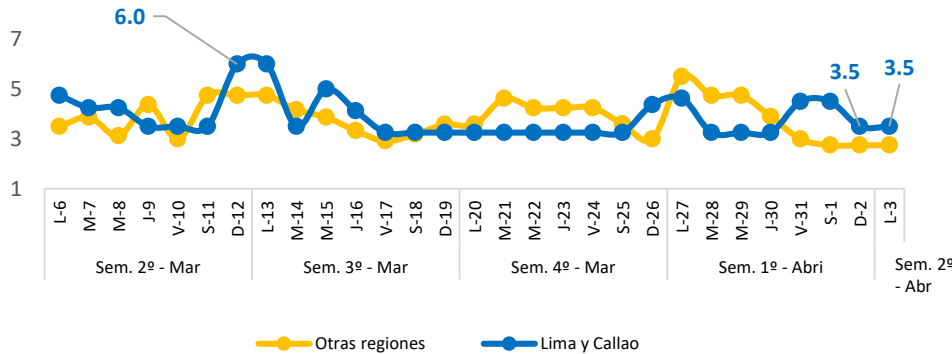
Elaboración: PRODUCE (OEE)

Nacional: Precio promedio de los principales recursos pesqueros comercializados

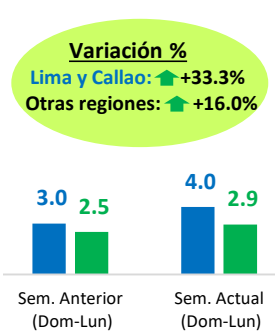
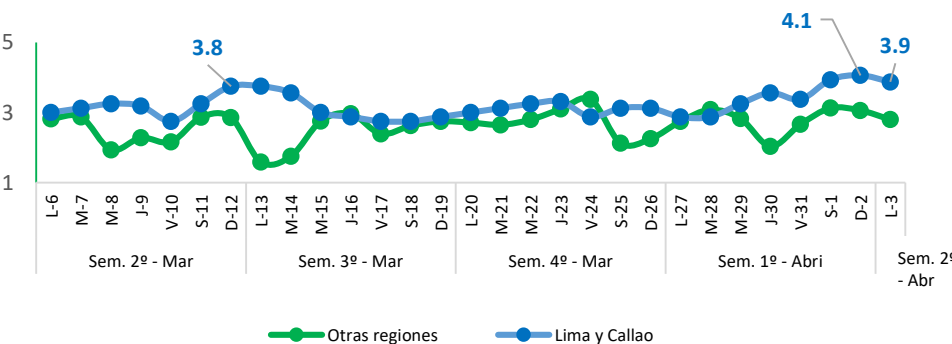
Falso Volador (Soles/Kg)



Merluza (Soles/Kg)



Pota (Soles/Kg)



Diario: Precio promedio mayorista de principales recursos pesqueros a nivel nacional (Soles/Kg)

Especie	Sem. Anterior		Sem. Actual		Var. % Lunes Sem. Actual/Anterior
	Dom-26	Lun-27	Dom-02	Lun-03	
Falso Volador	4.4	4.0	3.5	3.6	▼ -10.0%
Merluza	3.9	4.9	3.5	3.5	▼ -28.6%
Pota	2.5	2.8	3.3	3.1	▲ +10.7%

❖ Falso Volador

❖ Hoy lunes 03, el precio promedio de este recurso a **nivel nacional** descendió a 3.6 S/kg, significando ello una disminución de 10.0%, con relación al lunes de la semana pasada. Ello debido a un mayor abastecimiento de este recurso (>100%), procedente de Lambayeque, Piura y Tumbes. En Lima y Callao, el precio del Falso Volador se contrajo en 9.4%, al igual que, en otras regiones se redujo en 25.0%.

▪ Con respecto al día de ayer, el precio del Falso Volador a nivel nacional se incrementó en 2.9%, debido a una menor oferta en los mercados de Callao y Piura.

❖ Merluza

▪ Hoy lunes 03, el precio promedio de este recurso a **nivel nacional** descendió a 3.5 S/kg, significando ello una disminución de 28.6%, con relación al lunes de la semana pasada. Ello responde a una mayor oferta del recurso Bonito (>100%), procedente de Callao, Ica y Piura. En Lima y Callao, el precio de Merluza disminuyó en 23.9%, asimismo, en otras regiones se contrajo en 49.1%.

▪ Con respecto al día de ayer, el precio de Merluza a nivel nacional se mantuvo sin variación, debido a un menor abastecimiento en el mercado de Callao.

❖ Pota

▪ Hoy lunes 03, el precio promedio de este recurso a **nivel nacional** ascendió a 3.1 S/kg, significando un incremento de 10.7%, con respecto al lunes de la semana pasada. Ello se debe a un menor ingreso de este recurso (-31.4%), procedente de Áncash, Arequipa y Piura. En Lima y Callao, el precio de Pota aumentó en 34.5%, en tanto, en otras regiones se mantuvo sin variación.

▪ Con respecto al día de ayer, el precio de Pota a nivel nacional se redujo en 6.1%, debido a un mayor ingreso en los mercados de Áncash y Cajamarca.

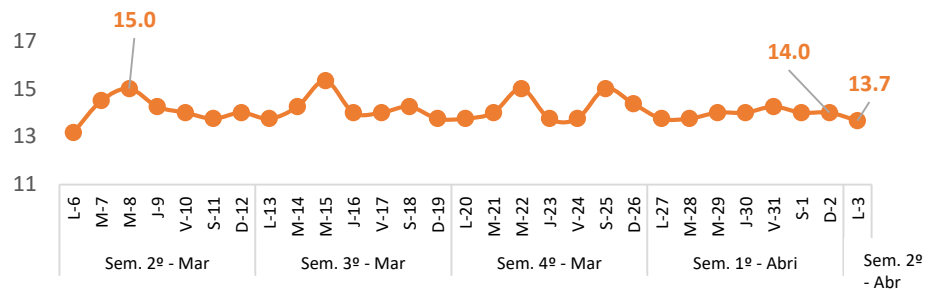
Fuente: Mercados Mayoristas Pesqueros de Terminal Pesquero DPA Chimbote (Ancash), Terminal Pesquero "San Pedro de Río Seco" (Arequipa), Mercado Mayorista IPA José Olaya (Ica), Terminal Pesquero ECOMPHISA - Santa Rosa (Lambayeque), Terminal Pesquero José Olaya - TERPESA (Piura), Mercado Mayorista Miguel Grau (Tacna), Mercado Modelo de Tumbes (Tumbes), Mercado Mayorista Pesquero de Ventanilla (Callao), Terminal Pesquero de Villa María del Triunfo (Lima).

Elaboración: PRODUCE (OEE)

Selva: Precio promedio de los principales recursos pesqueros comercializados

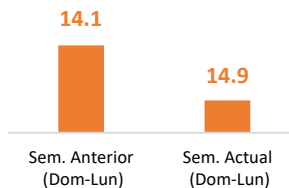
Boquichico

(Soles/Kg)



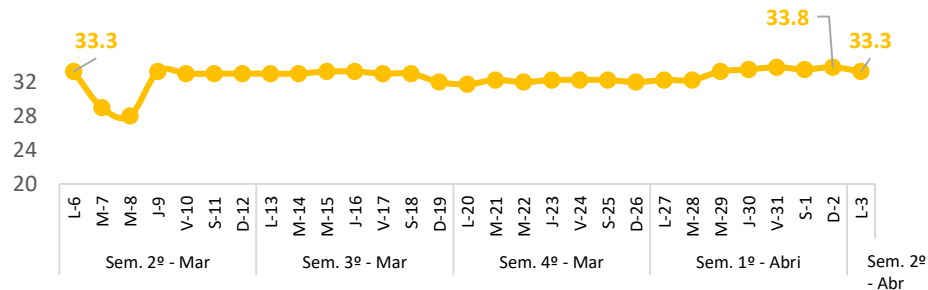
Variación %

Selva: ▼ -2.1%



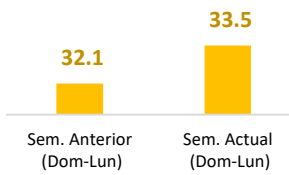
Doncella

(Soles/Kg)



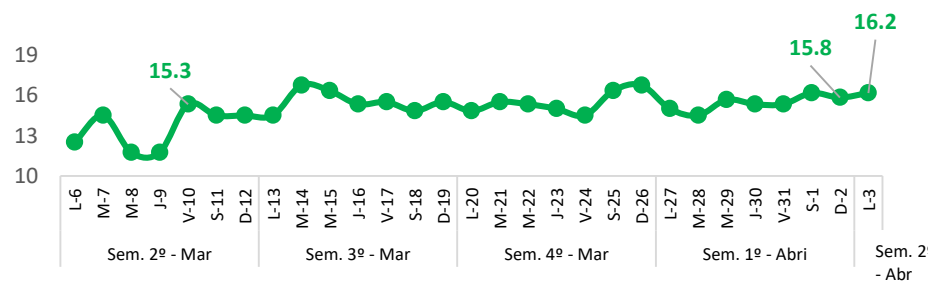
Variación %

Selva: ▲ +4.4%



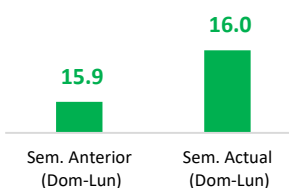
Palometa

(Soles/Kg)



Variación %

Selva: ▲ +0.6%



Diario: Precio promedio mayorista de principales recursos pesqueros en la región Selva (Soles/Kg)

Especie	Sem. Anterior		Sem. Actual		Var. % Lunes Sem. Actual/Anterior
	Dom-26	Lun-27	Dom-02	Lun-03	
Boquichico	14.4	13.8	14.0	13.7	▼ -0.7%
Doncella	32.0	32.3	33.8	33.3	▲ +3.3%
Palometa	16.8	15.0	15.8	16.2	▲ +8.0%

❖ Boquichico

- Hoy lunes 03, el precio promedio de este recurso a nivel nacional descendió a 13.7 S/kg, significando ello una disminución de 0.7%, con respecto al lunes de la semana pasada. Ello responde a un mayor abastecimiento de este recurso (+30.1%).
- Con respecto al día de ayer, el precio del Boquichico disminuyó en 2.1%, a pesar de observarse un menor ingreso en los mercados mayoristas.

❖ Doncella

- Hoy lunes 03, el precio promedio de este recurso a nivel nacional ascendió a 33.3 S/kg, significando ello un incremento de 3.3%, con relación al lunes de la semana pasada. Ello debido a un menor ingreso del recurso Boquichico (+30.1%).
- Con respecto al día de ayer, el precio de Doncella se redujo en 1.5%, debido a una mayor oferta en el mercado de Loreto.

❖ Palometa

- Hoy lunes 03, el precio promedio de este recurso a nivel nacional ascendió a 16.2 S/kg, significando ello un incremento de 8.0%, con respecto al lunes de la semana pasada. Ello se debe a una menor oferta del recurso Ashara (-3.2%).
- Con respecto al día de ayer, el precio de Palometa se incrementó en 2.5%, debido a un menor abastecimiento en el mercado de Loreto.

Fuente: Mercado Belén (Loreto), Mercado de Pucallpa (Ucayali) y Mercado Modelo de Iquitos (Loreto).

Elaboración: PRODUCE (OEE)