



PERÚ

Ministerio
de la Producción

Reporte Sectorial Diario

Evolución de precios de los principales recursos pesqueros en los mercados mayoristas

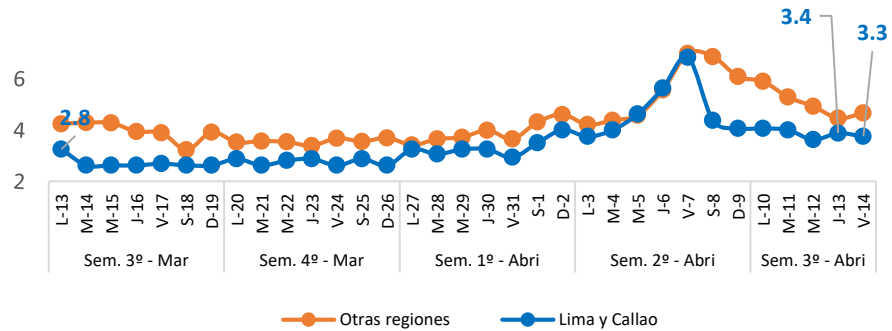
Al Viernes 14 de abril del 2023

Oficina General de Evaluación de Impacto y Estudios Económicos

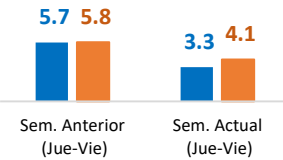
Lima, Abril 2023

Nacional: Precio promedio de los principales pesqueros comercializados

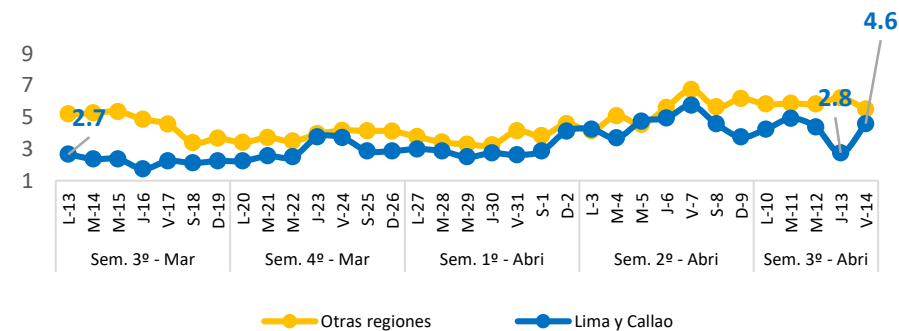
Bonito (Soles/Kg)



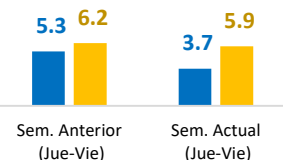
Variación %
Lima y Callao: ▼ -42.1%
Otras regiones: ▼ -29.3%



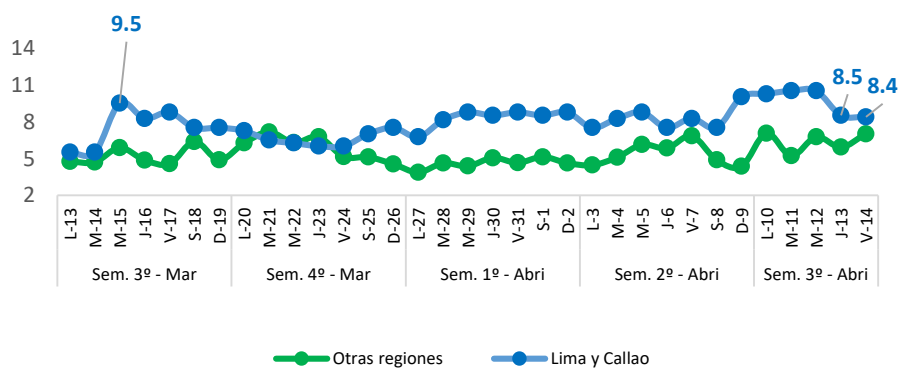
Jurel (Soles/Kg)



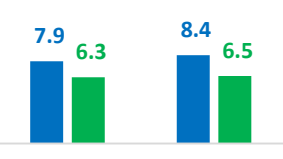
Variación %
Lima y Callao: ▼ -30.2%
Otras regiones: ▼ -4.8%



Lisa (Soles/Kg)



Variación %
Lima y Callao: ▲ +6.3%
Otras regiones: ▲ +3.2%



Diario: Precio promedio mayorista de principales recursos pesqueros a nivel nacional (Soles/Kg)

Especie	Sem. Anterior		Sem. Actual		Var. % Viernes
	Jue-06	Vie-07	Jue-13	Vie-14	Sem. Actual/Anterior
Bonito	5.1	6.4	3.8	4.0	▼ -37.5%
Jurel	5.5	6.4	5.5	5.2	▼ -18.8%
Lisa	6.1	7.2	6.6	7.5	▲ +4.2%

❖ Bonito

- Hoy viernes 14, el precio promedio de este recurso a nivel nacional descendió a 4.0 S/kg, significando ello una disminución de 37.5%, con relación al viernes de la semana pasada. Este resultado responde a un mayor ingreso del recurso Lisa (+17.9%), procedente de Callao, Lambayeque, La Libertad y Tumbes. En Lima y Callao, el precio del Bonito se contrajo en 47.6%, al igual que, en otras regiones se redujo en 35.4%.
- Con respecto al día de ayer, el precio del Bonito a nivel nacional se incrementó en 5.3%, debido a una menor oferta en los mercados de Callao, Tacna y Piura.

❖ Jurel

- Hoy viernes 14, el precio promedio de este recurso a nivel nacional descendió a 5.2 S/kg, significando ello una disminución de 18.8%, con respecto al viernes de la semana pasada. Ello debido a un mayor abastecimiento del recurso Lisa (+17.9%), procedente de Callao, Lambayeque, La Libertad y Tumbes. En Lima y Callao, el precio del Jurel se contrajo en 20.7%, asimismo, en otras regiones se redujo en 17.9%.
- Con respecto al día de ayer, el precio del Jurel a nivel nacional tuvo una baja en 5.5%, debido a un mayor ingreso en los mercados de Lima, Ica y Piura.

❖ Lisa

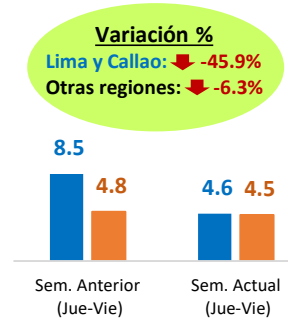
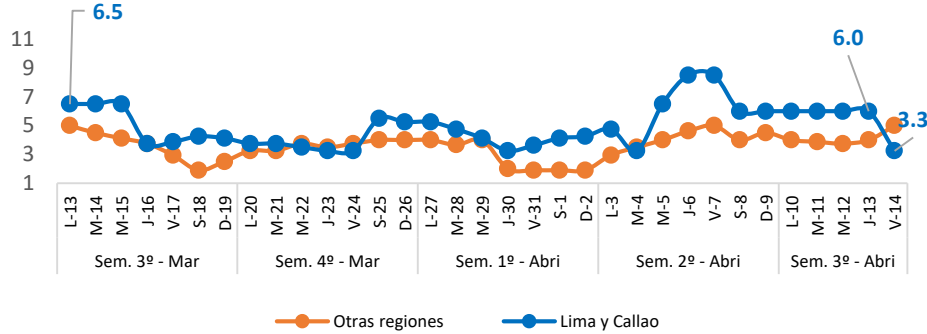
- Hoy viernes 14, el precio promedio de este recurso a nivel nacional ascendió a 7.5 S/kg, significando ello un incremento de 4.2%, con relación al viernes de la semana pasada. Ello se debe a una menor oferta del recurso Falso Volador (-64.0%), procedente de Piura. En Lima y Callao, el precio de Lisa se incrementó en 1.2%, de la misma manera, en otras regiones aumentó en 2.9%.
- Con respecto al día de ayer, el precio de Lisa a nivel nacional tuvo un alza en 13.6%, debido a un menor abastecimiento en los mercados de Cajamarca, Lima y Piura.

Fuente: Mercados Mayoristas Pesqueros de Terminal Pesquero DPA Chimbote (Ancash), Terminal Pesquero "San Pedro de Río Seco" (Arequipa), Mercado Mayorista IPA José Olaya (Ica), Terminal Pesquero ECOMPHISA - Santa Rosa (Lambayeque), Terminal Pesquero José Olaya - TERPESA (Piura), Mercado Mayorista Miguel Grau (Tacna), Mercado Modelo de Tumbes (Tumbes), Mercado Mayorista Pesquero de Ventanilla (Callao), Terminal Pesquero de Villa María del Triunfo (Lima).

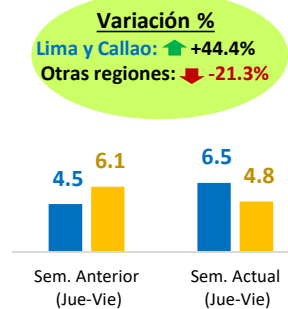
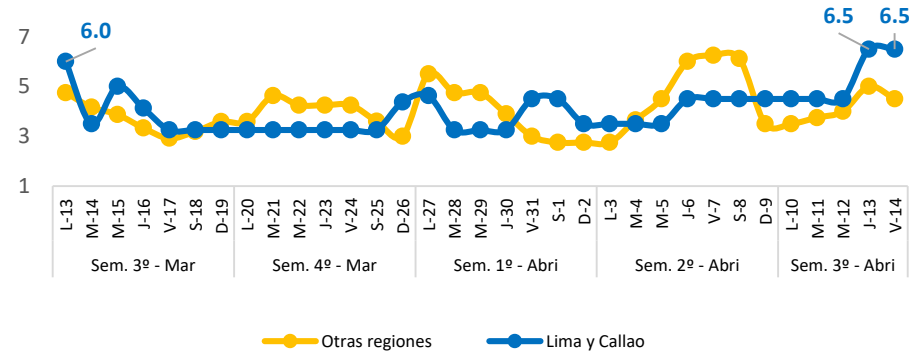
Elaboración: PRODUCE (OEE)

Nacional: Precio promedio de los principales recursos pesqueros comercializados

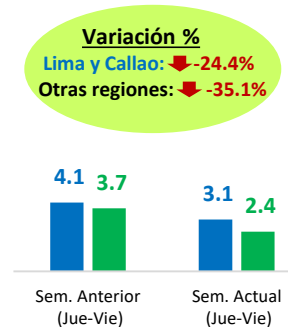
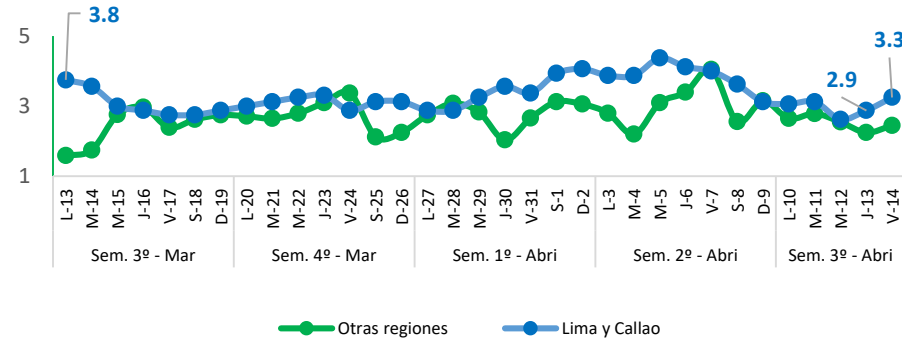
Falso Volador (Soles/Kg)



Merluza (Soles/Kg)



Pota (Soles/Kg)



Diario: Precio promedio mayorista de principales recursos pesqueros a nivel nacional (Soles/Kg)

Especie	Sem. Anterior		Sem. Actual		Var. % Viernes Sem. Actual/Anterior
	Jue-06	Vie-07	Jue-13	Vie-14	
Falso Volador	5.9	5.0	5.0	4.1	▼ -18.0%
Merluza	5.3	5.4	5.5	4.5	▼ -16.7%
Pota	3.6	4.0	2.4	2.7	▼ -32.5%

❖ Falso Volador

- ❖ Hoy viernes 14, el precio promedio de este recurso a **nivel nacional** descendió a 4.1 S/kg, significando ello una disminución de 18.0%, con relación al viernes de la semana pasada. Ello debido a un mayor abastecimiento del recurso Lima (+17.9%), procedente de Callao, Lambayeque, La Libertad y Tumbes. En Lima y Callao, el precio del Falso Volador se redujo en 61.2%, mientras que, en otras regiones se mantuvo sin variación.
- Con respecto al día de ayer, el precio del Falso Volador a nivel nacional se contrajo en 18.0%, debido a una mayor oferta en el mercado de Callao.

❖ Merluza

- Hoy viernes 14, el precio promedio de este recurso a **nivel nacional** descendió a 4.5 S/kg, significando ello una disminución de 16.7%, con relación al viernes de la semana pasada. Ello se debe a una mayor oferta del recurso Lima (+17.9%), procedente de Callao, Lambayeque, La Libertad y Tumbes. En Lima y Callao, el precio de Merluza se incrementó en 44.4%, en tanto, en otras regiones se contrajo en 28.6%.
- Con respecto al día de ayer, el precio de Merluza a nivel nacional se redujo en 18.2%, debido a un mayor abastecimiento en el mercado de Piura.

❖ Pota

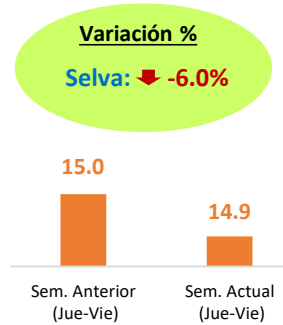
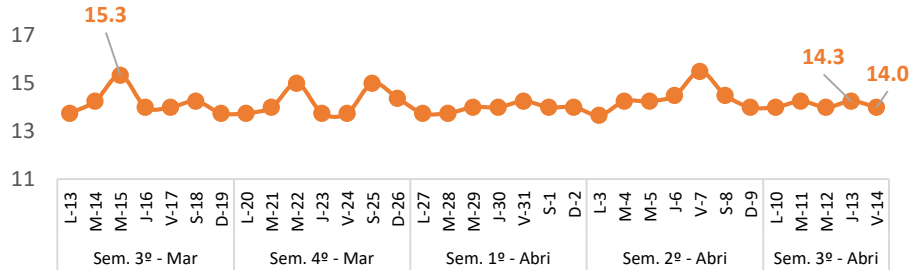
- Hoy viernes 14, el precio promedio de este recurso a **nivel nacional** descendió a 2.7 S/kg, significando ello una disminución de 32.5%, con respecto al viernes de la semana pasada. A pesar de observarse un menor ingreso de este recurso (-47.2%), procedente de Áncash, Arequipa, Moquegua y Piura. En Lima y Callao, el precio de Pota se contrajo en 17.5%, asimismo, en otras regiones se redujo en 39.0%.
- Con respecto al día de ayer, el precio de Pota a nivel nacional tuvo un alza en 12.5%, debido a un menor ingreso en los mercados de Callao, Lambayeque y Lima.

Fuente: Mercados Mayoristas Pesqueros de Terminal Pesquero DPA Chimbote (Ancash), Terminal Pesquero "San Pedro de Río Seco" (Arequipa), Mercado Mayorista IPA José Olaya (Ica), Terminal Pesquero ECOMPHISA - Santa Rosa (Lambayeque), Terminal Pesquero José Olaya - TERPESA (Piura), Mercado Mayorista Miguel Grau (Tacna), Mercado Modelo de Tumbes (Tumbes), Mercado Mayorista Pesquero de Ventanilla (Callao), Terminal Pesquero de Villa María del Triunfo (Lima).

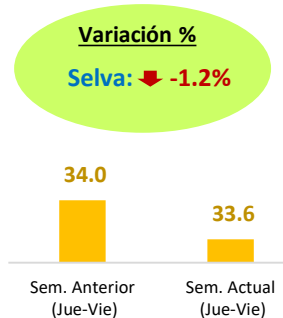
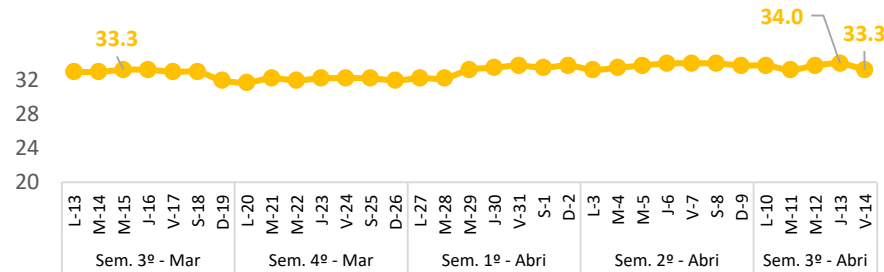
Elaboración: PRODUCE (OEE)

Selva: Precio promedio de los principales recursos pesqueros comercializados

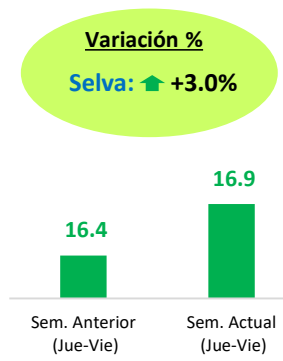
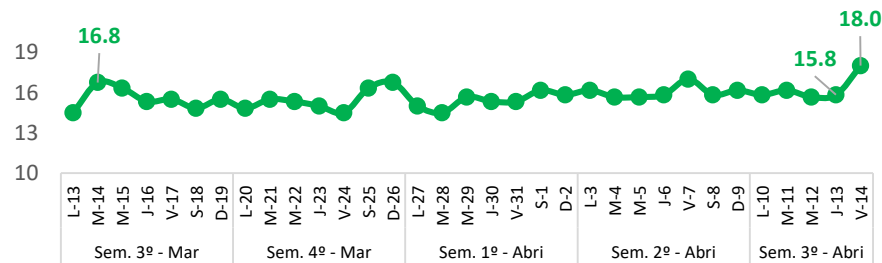
Boquichico (Soles/Kg)



Doncella (Soles/Kg)



Palometa (Soles/Kg)



Diario: Precio promedio mayorista de principales recursos pesqueros en la región Selva (Soles/Kg)

Especie	Sem. Anterior		Sem. Actual		Var. % Viernes Sem. Actual/Anterior
	Jue-06	Vie-07	Jue-13	Vie-14	
Boquichico	14.5	15.5	14.3	14.0	▼ -9.7%
Doncella	34.0	34.0	34.0	33.3	▼ -2.1%
Palometa	15.8	17.0	15.8	18.0	▲ +5.9%

❖ Boquichico

- Hoy viernes 14, el precio promedio de este recurso a nivel nacional descendió a 14.0 S/kg, significando ello una disminución de 9.7%, con respecto al viernes de la semana pasada. Ello responde a un mayor abastecimiento del recurso Ractacara (+20.0%).
- Con respecto al día de ayer, el precio del Boquichico se redujo en 2.1%, debido a un mayor ingreso en el mercado de Loreto.

❖ Doncella

- Hoy viernes 14, el precio promedio de este recurso a nivel nacional descendió a 33.3 S/kg, significando ello una disminución de 2.1%, con relación al viernes de la semana pasada. Ello debido a un mayor ingreso de este recurso Ractacara (+20.0%).
- Con respecto al día de ayer, el precio de Doncella se contrajo en 2.1%, debido a una mayor oferta en el mercado de Loreto.

❖ Palometa

- Hoy viernes 14, el precio promedio de este recurso a nivel nacional ascendió a 18.0 S/kg, significando ello un incremento de 5.9%, con respecto al viernes de la semana pasada. Ello se debe a un menor abastecimiento de este recurso (-50.4%).
- Con respecto al día de ayer, el precio de Palometa se incrementó en 13.9%, debido a un menor ingreso en los mercados de Loreto y Ucayali.

Fuente: Mercado Belén (Loreto), Mercado de Pucallpa (Ucayali) y Mercado Modelo de Iquitos (Loreto).

Elaboración: PRODUCE (OEE)