



PERÚ

Ministerio
de la Producción

Reporte Sectorial Diario

Evolución de precios de los principales recursos pesqueros en los mercados mayoristas

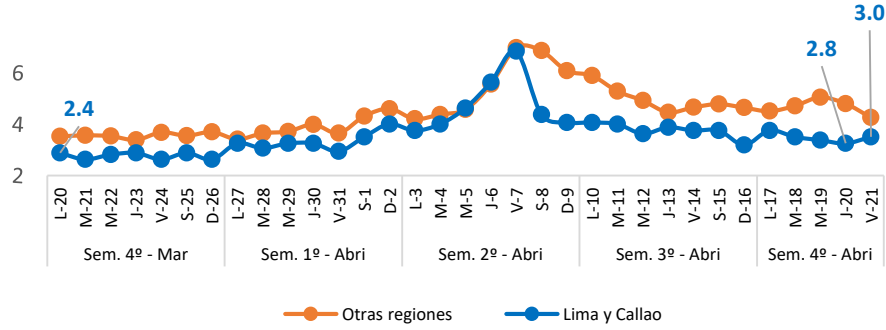
Al Viernes 21 de abril del 2023

Oficina General de Evaluación de Impacto y Estudios Económicos

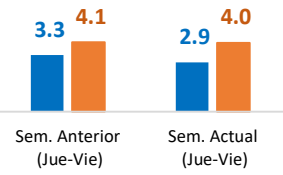
Lima, Abril 2023

Nacional: Precio promedio de los principales recursos pesqueros comercializados

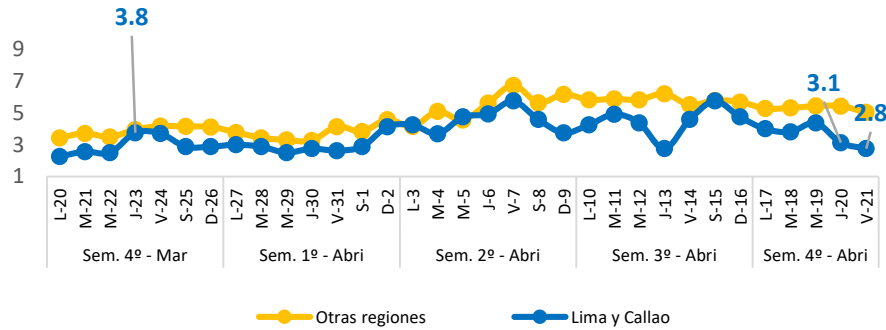
Bonito (Soles/Kg)



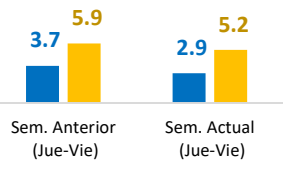
Variación %
Lima y Callao: ▼ -12.1%
Otras regiones: ▼ -2.4%



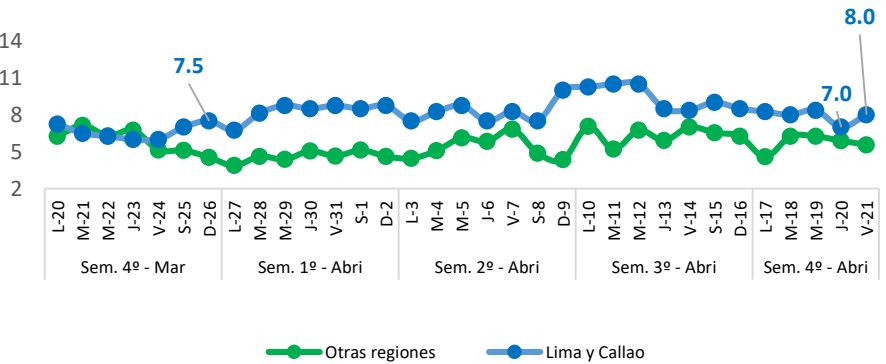
Jurel (Soles/Kg)



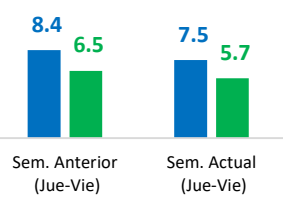
Variación %
Lima y Callao: ▼ -21.6%
Otras regiones: ▼ -11.9%



Lisa (Soles/Kg)



Variación %
Lima y Callao: ▼ -10.7%
Otras regiones: ▼ -12.3%



Diario: Precio promedio mayorista de principales recursos pesqueros a nivel nacional (Soles/Kg)

Especie	Sem. Anterior		Sem. Actual		Var. % Viernes
	Jue-13	Vie-14	Jue-20	Vie-21	Sem. Actual/Anterior
Bonito	3.8	4.0	4.0	3.6	▼ -10.0%
Jurel	5.5	5.2	4.9	4.5	▼ -13.5%
Lisa	6.6	7.5	6.1	6.3	▼ -16.0%

❖ Bonito

- Hoy viernes 21, el precio promedio de este recurso a **nivel nacional** descendió a 3.6 S/kg, significando ello una disminución de 10.0%, con relación al viernes de la semana pasada. Este resultado responde a un mayor ingreso del recurso Caballa (+49.6%), procedente de Ica, Piura y productos importados. En Lima y Callao, el precio del Bonito se contrajo en 9.1%, al igual que, en otras regiones se redujo en 9.5%.
- Con respecto al día de ayer, el precio del Bonito a nivel nacional disminuyó en 10.0%, debido a una mayor oferta en los mercados de Ica, La Libertad y Lima.

❖ Jurel

- Hoy viernes 21, el precio promedio de este recurso a **nivel nacional** descendió a 4.5 S/kg, significando ello una disminución de 13.5%, con respecto al viernes de la semana pasada. Ello debido a un mayor abastecimiento de este recurso (>100%), procedente de Arequipa, Ica, Moquegua y Piura. En Lima y Callao, el precio del Jurel se contrajo en 39.1%, asimismo, en otras regiones se redujo en 9.1%.
- Con respecto al día de ayer, el precio del Jurel a nivel nacional tuvo una baja en 8.2%, debido a un mayor ingreso en los mercados de Arequipa, La Libertad y Piura.

❖ Lisa

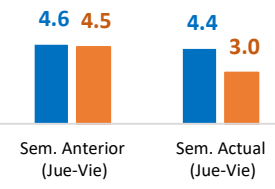
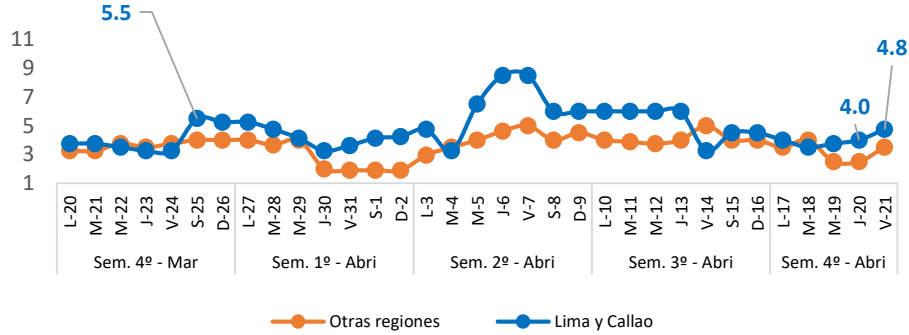
- Hoy viernes 21, el precio promedio de este recurso a **nivel nacional** descendió a 6.3 S/kg, significando ello una disminución de 16.0%, con relación al viernes de la semana pasada. Ello se debe a una mayor oferta del recurso Falso Volador (>100%), procedente de Piura y Tumbes. En Lima y Callao, el precio de Lisa se redujo en 4.8%, de la misma manera, en otras regiones se contrajo en 20.0%.
- Con respecto al día de ayer, el precio de Lisa a nivel nacional se incrementó en 3.3%, debido a un menor abastecimiento en los mercados de Áncash, Cajamarca y Lambayeque.

Fuente: Mercados Mayoristas Pesqueros de Terminal Pesquero DPA Chimbote (Ancash), Terminal Pesquero "San Pedro de Río Seco" (Arequipa), Mercado Mayorista IPA José Olaya (Ica), Terminal Pesquero ECOMPHISA - Santa Rosa (Lambayeque), Terminal Pesquero José Olaya - TERPESA (Piura), Mercado Mayorista Miguel Grau (Tacna), Mercado Modelo de Tumbes (Tumbes), Mercado Mayorista Pesquero de Ventanilla (Callao), Terminal Pesquero de Villa María del Triunfo (Lima).

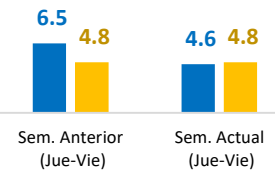
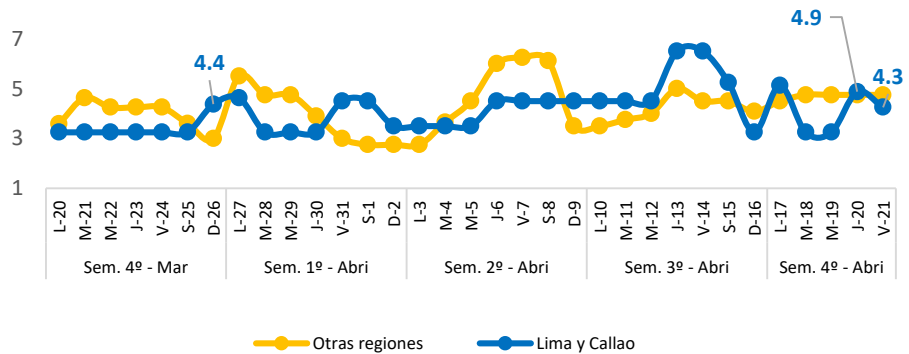
Elaboración: PRODUCE (OEE)

Nacional: Precio promedio de los principales recursos pesqueros comercializados

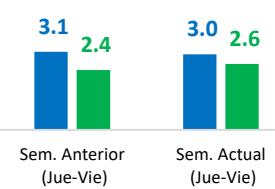
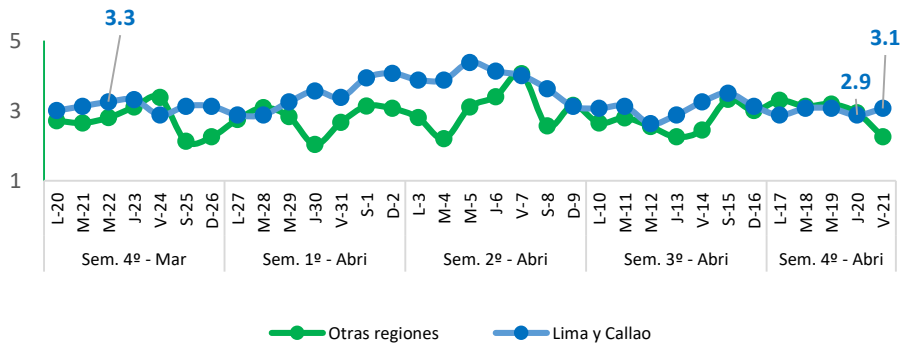
Falso Volador (Soles/Kg)



Merluza (Soles/Kg)



Pota (Soles/Kg)



Diario: Precio promedio mayorista de principales recursos pesqueros a nivel nacional (Soles/Kg)

Especie	Sem. Anterior		Sem. Actual		Var. % Viernes Sem. Actual/Anterior
	Jue-13	Vie-14	Jue-20	Vie-21	
Falso Volador	5.0	4.1	3.5	4.1	0.0%
Merluza	5.5	4.5	4.9	4.3	▼ -4.4%
Pota	2.4	2.7	2.9	2.5	▼ -7.4%

❖ Falso Volador

Hoy viernes 21, el precio promedio de este recurso a **nivel nacional** se comercializó a 4.1 S/kg, significando ello que no presentó variación con relación al viernes de la semana pasada. Ello debido a un mayor abastecimiento de este recurso (>100%), procedente de Piura y Tumbes. En Lima y Callao, el precio del Falso Volador se incrementó en 45.5%, en tanto, en otras regiones disminuyó en 30.0%.

Con respecto al día de ayer, el precio del Falso Volador a nivel nacional aumentó en 17.1%, debido a una menor oferta en el mercado de Callao.

❖ Merluza

Hoy viernes 21, el precio promedio de este recurso a **nivel nacional** descendió a 4.3 S/kg, significando ello una disminución de 4.4%, con relación al viernes de la semana pasada. Ello se debe a una mayor oferta de este recurso (>100%), procedente de Piura. En Lima y Callao, el precio de Merluza se contrajo en 33.8%, mientras que, en otras regiones se incrementó en 6.7%.

Con respecto al día de ayer, el precio de Merluza a nivel nacional tuvo una baja en 12.2%, a pesar de observarse un menor abastecimiento en los mercados mayoristas.

❖ Pota

Hoy viernes 21, el precio promedio de este recurso a **nivel nacional** descendió a 2.5 S/kg, significando ello una disminución de 7.4%, con respecto al viernes de la semana pasada. Ello responde a un mayor ingreso de este recurso (+37.7%), procedente de Áncash, Arequipa, Lambayeque y Lima. En Lima y Callao, el precio de Pota se redujo en 6.1%, de la misma manera, en otras regiones disminuyó en 8.0%.

Con respecto al día de ayer, el precio de Pota a nivel nacional se contrajo en 13.8%, debido a un mayor ingreso en los mercados de Callao, Lambayeque y Lima.

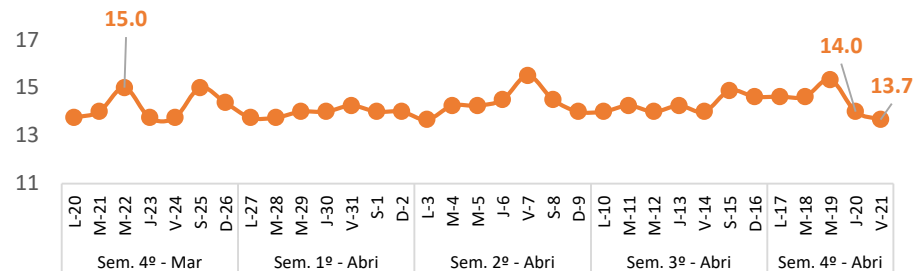
Fuente: Mercados Mayoristas Pesqueros de Terminal Pesquero DPA Chimbote (Ancash), Terminal Pesquero "San Pedro de Río Seco" (Arequipa), Mercado Mayorista IPA José Olaya (Ica), Terminal Pesquero ECOMPHISA - Santa Rosa (Lambayeque), Terminal Pesquero José Olaya - TERPESA (Piura), Mercado Mayorista Miguel Grau (Tacna), Mercado Modelo de Tumbes (Tumbes), Mercado Mayorista Pesquero de Ventanilla (Callao), Terminal Pesquero de Villa María del Triunfo (Lima).

Elaboración: PRODUCE (OEE)

Selva: Precio promedio de los principales recursos pesqueros comercializados

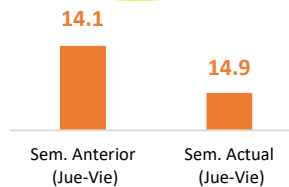
Boquichico

(Soles/Kg)




Variación %

Selva: ▼ -2.1%



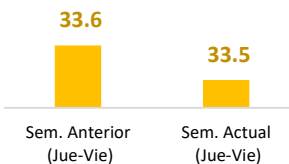
Doncella

(Soles/Kg)



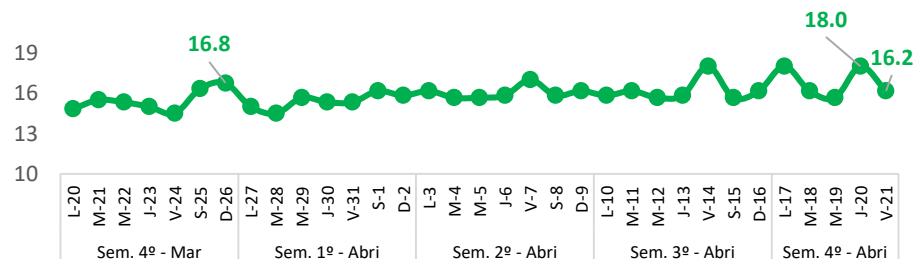
Variación %

Selva: ▼ -0.3%



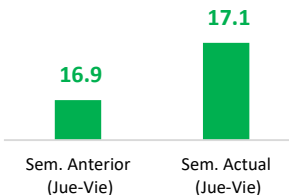
Palometa

(Soles/Kg)



Variación %

Selva: ▲ +1.2%



Diario: Precio promedio mayorista de principales recursos pesqueros en la región Selva (Soles/Kg)

Especie	Sem. Anterior		Sem. Actual		Var. % Viernes Sem. Actual/Anterior
	Jue-13	Vie-14	Jue-20	Vie-21	
Boquichico	14.3	14.0	14.0	13.7	▼ -2.1%
Doncella	34.0	33.3	33.8	33.3	▲ +0.2%
Palometa	15.8	18.0	18.0	16.2	▼ -10.0%

❖ Boquichico

- Hoy viernes 21, el precio promedio de este recurso a nivel nacional descendió a 13.7 S/kg, significando ello una disminución de 2.1%, con respecto al viernes de la semana pasada. Ello responde a un mayor abastecimiento de este recurso (+2.8%).
- Con respecto al día de ayer, el precio del Boquichico disminuyó en 2.1%, a pesar de observarse un menor ingreso en los mercados mayoristas.

❖ Doncella

- Hoy viernes 21, el precio promedio de este recurso a nivel nacional se comercializó a 33.3 S/kg, significando ello un incremento de 0.2%, con relación al viernes de la semana pasada. Ello debido a un menor ingreso de este recurso (-23.5%).
- Con respecto al día de ayer, el precio de Doncella se contrajo en 1.5%, debido a una mayor oferta en el mercado de Loreto.

❖ Palometa

- Hoy viernes 21, el precio promedio de este recurso a nivel nacional descendió a 16.2 S/kg, significando ello una disminución de 10.0%, con respecto al viernes de la semana pasada. Ello se debe a un mayor abastecimiento de este recurso (>100%).
- Con respecto al día de ayer, el precio de Palometa se redujo en 10.0%, debido a un mayor ingreso en los mercados de Loreto y Ucayali.

Fuente: Mercado Belén (Loreto), Mercado de Pucallpa (Ucayali) y Mercado Modelo de Iquitos (Loreto).

Elaboración: PRODUCE (OEE)