



PERÚ

Ministerio
de la Producción

Reporte Sectorial Diario

Evolución de precios de los principales recursos pesqueros en los mercados mayoristas

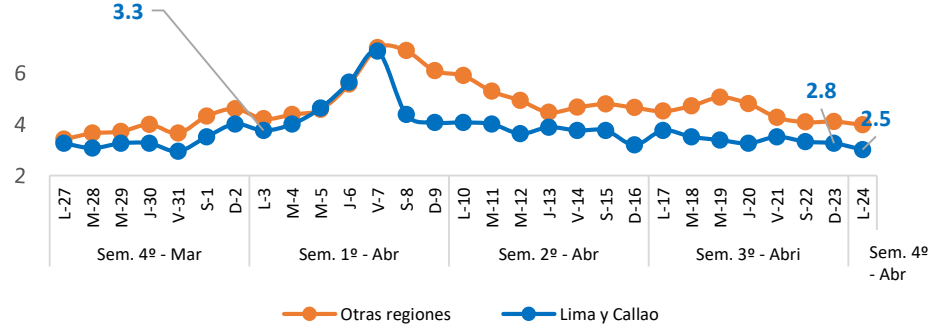
Al Lunes 24 de abril del 2023

Oficina General de Evaluación de Impacto y Estudios Económicos

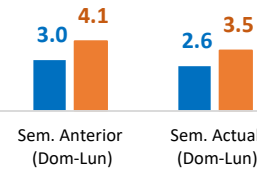
Lima, Abril 2023

Nacional: Precio promedio de los principales recursos pesqueros comercializados

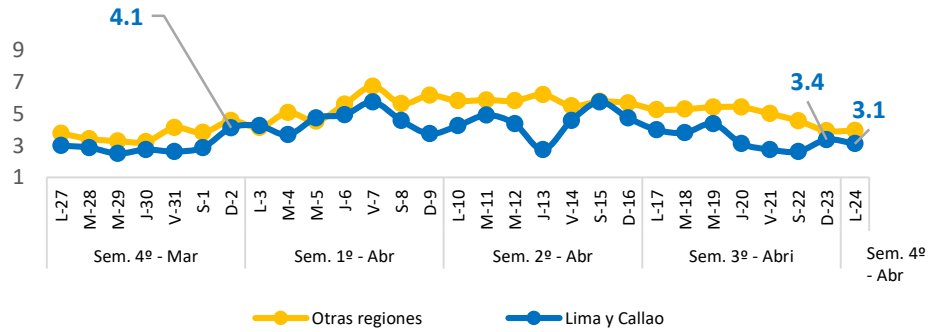
Bonito (Soles/Kg)



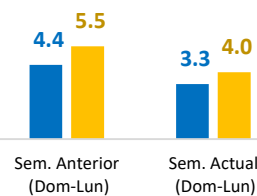
Variación %
Lima y Callao: ▼ -13.3%
Otras regiones: ▼ -14.6%



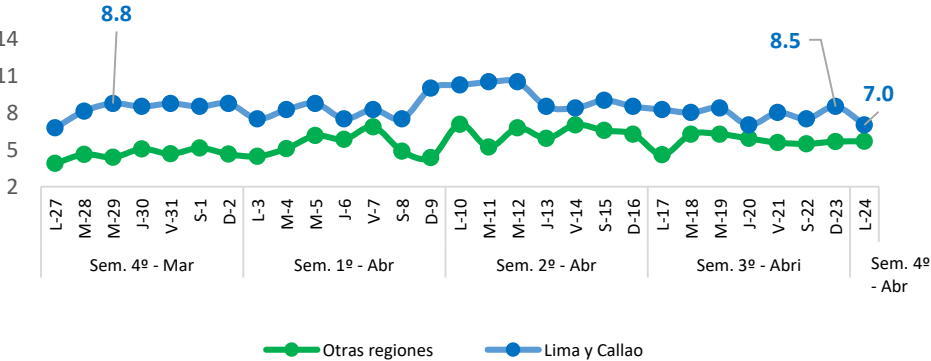
Jurel (Soles/Kg)



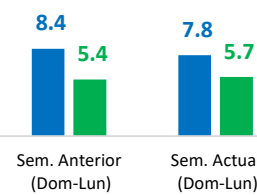
Variación %
Lima y Callao: ▼ -25.0%
Otras regiones: ▼ -27.3%



Lisa (Soles/Kg)



Variación %
Lima y Callao: ▼ -7.1%
Otras regiones: ▲ +5.6%



Diario: Precio promedio mayorista de principales recursos pesqueros a nivel nacional (Soles/Kg)

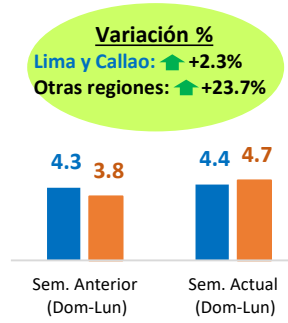
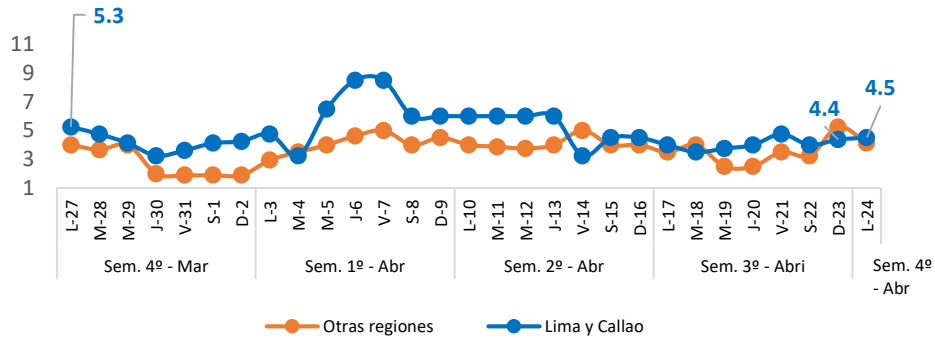
Especie	Sem. Anterior		Sem. Actual		Var. % Lunes
	Dom-16	Lun-17	Dom-23	Lun-24	Sem. Actual/Anterior
Bonito	3.8	3.9	3.4	3.3	▼ -15.4%
Jurel	5.4	5.0	3.8	3.8	▼ -24.0%
Lisa	6.9	6.1	6.5	5.8	▼ -4.9%

- ❖ **Bonito**
 - Hoy Lunes 24, el precio promedio de este recurso a nivel nacional descendió a 3.3 S/kg, significando ello una disminución de 15.4%, con relación al lunes de la semana pasada. Este resultado responde a un mayor ingreso del recurso Jurel (+33.4%), procedente de Arequipa, Ica y Lima. En Lima y Callao, el precio del Bonito se contrajo en 24.2%, al igual que, en otras regiones se redujo en 12.5%.
 - Con respecto al día de ayer, el precio del Bonito a nivel nacional disminuyó en 2.9%, debido a una mayor oferta en los mercados de Lambayeque, Ica y Tacna.
- ❖ **Jurel**
 - Hoy Lunes 24, el precio promedio de este recurso a nivel nacional descendió a 3.8 S/kg, significando ello una disminución de 24.0%, con respecto al lunes de la semana pasada. Ello debido a un mayor abastecimiento de este recurso (+33.4%), procedente de Arequipa, Ica y Lima. En Lima y Callao, el precio del Jurel se contrajo en 22.5%, asimismo, en otras regiones se redujo en 24.5%.
 - Con respecto al día de ayer, el precio del Jurel a nivel nacional se mantuvo sin variación, debido a un mayor ingreso en los mercados de La Libertad, Lima y Piura.
- ❖ **Lisa**
 - Hoy Lunes 24, el precio promedio de este recurso a nivel nacional descendió a 5.8 S/kg, significando ello una disminución de 4.9%, con relación al lunes de la semana pasada. Ello se debe a una mayor oferta del recurso Pejerrey (+64.1%), procedente de Áncash, Callao y Lima. En Lima y Callao, el precio de Lisa se redujo en 15.7%, mientras que, en otras regiones se incrementó en 23.9%.
 - Con respecto al día de ayer, el precio de Lisa a nivel nacional tuvo una baja en 10.8%, debido a un mayor abastecimiento en los mercados de Áncash, Callao y Lambayeque.

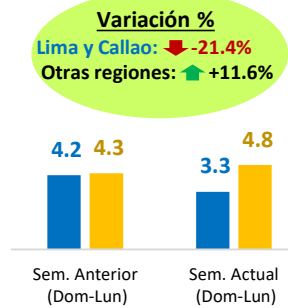
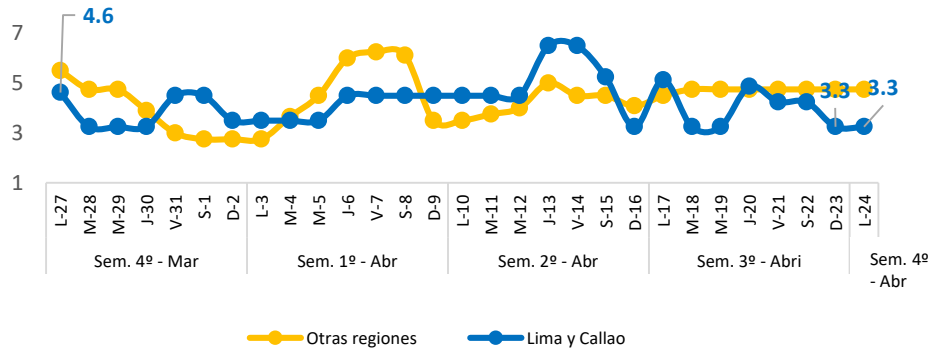
Fuente: Mercados Mayoristas Pesqueros de Terminal Pesquero DPA Chimbote (Ancash), Terminal Pesquero "San Pedro de Río Seco" (Arequipa), Mercado Mayorista IPA José Olaya (Ica), Terminal Pesquero ECOMPHISA - Santa Rosa (Lambayeque), Terminal Pesquero José Olaya - TERPESA (Piura), Mercado Mayorista Miguel Grau (Tacna), Mercado Modelo de Tumbes (Tumbes), Mercado Mayorista Pesquero de Ventanilla (Callao), Terminal Pesquero de Villa María del Triunfo (Lima).

Nacional: Precio promedio de los principales recursos pesqueros comercializados

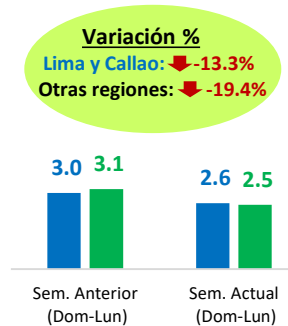
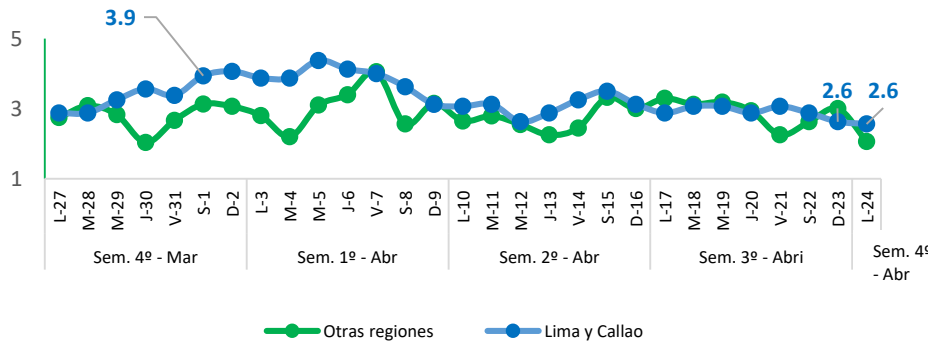
Falso Volador (Soles/Kg)



Merluza (Soles/Kg)



Pota (Soles/Kg)



Diario: Precio promedio mayorista de principales recursos pesqueros a nivel nacional (Soles/Kg)

Especie	Sem. Anterior		Sem. Actual		Var. % Lunes Sem. Actual/Anterior
	Dom-16	Lun-17	Dom-23	Lun-24	
Falso Volador	4.0	3.5	5.3	4.1	▲ +17.1%
Merluza	4.1	4.5	4.5	4.5	0.0%
Pota	3.0	3.3	3.0	2.1	▼ -36.4%

❖ Falso Volador

❖ Hoy Lunes 24, el precio promedio de este recurso a **nivel nacional** ascendió a 4.1 S/kg, significando ello un incremento de 17.1%, con relación al lunes de la semana pasada. Ello debido a un menor abastecimiento de este recurso (-34.0%), procedente de Piura y Tumbes. En Lima y Callao, el precio del Falso Volador se incrementó en 12.5%, de la misma manera, en otras regiones aumentó en 17.1%.

▪ Con respecto al día de ayer, el precio del Falso Volador a nivel nacional se redujo en 22.6%, debido a una mayor oferta en los mercados de Callao, Lima y Tumbes.

❖ Merluza

▪ Hoy Lunes 24, el precio promedio de este recurso a **nivel nacional** se comercializó a 4.5 S/kg, significando ello que no presentó variación con relación al lunes de la semana pasada. Ello se debe a una menor oferta de este recurso (-74.1%), procedente de Piura. En Lima y Callao, el precio de Merluza se contrajo en 35.3%, en tanto, en otras regiones se incrementó en 6.7%.

▪ Con respecto al día de ayer, el precio de Merluza a nivel nacional se mantuvo sin variación, debido a un menor abastecimiento en el mercado de Callao.

❖ Pota

▪ Hoy Lunes 24, el precio promedio de este recurso a **nivel nacional** descendió a 2.1 S/kg, significando ello una disminución de 36.4%, con respecto al lunes de la semana pasada. A pesar de observarse un menor ingreso de este recurso (-0.6%), procedente de Áncash y Piura. En Lima y Callao, el precio de Pota se redujo en 10.3%, asimismo, en otras regiones disminuyó en 36.4%.

▪ Con respecto al día de ayer, el precio de Pota a nivel nacional se contrajo en 30.0%, debido a un mayor ingreso en los mercados de Callao, Lambayeque y Lima.

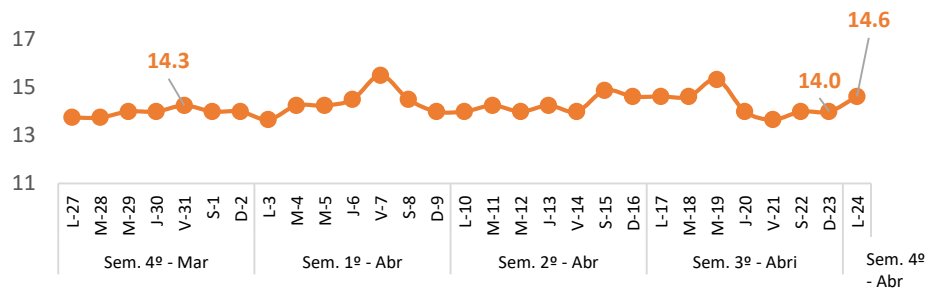
Fuente: Mercados Mayoristas Pesqueros de Terminal Pesquero DPA Chimbote (Ancash), Terminal Pesquero "San Pedro de Río Seco" (Arequipa), Mercado Mayorista IPA José Olaya (Ica), Terminal Pesquero ECOMPHISA - Santa Rosa (Lambayeque), Terminal Pesquero José Olaya - TERPESA (Piura), Mercado Mayorista Miguel Grau (Tacna), Mercado Modelo de Tumbes (Tumbes), Mercado Mayorista Pesquero de Ventanilla (Callao), Terminal Pesquero de Villa María del Triunfo (Lima).

Elaboración: PRODUCE (OEE)

Selva: Precio promedio de los principales recursos pesqueros comercializados

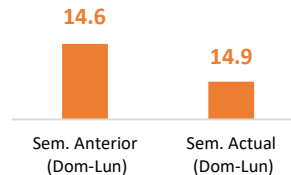
Boquichico

(Soles/Kg)



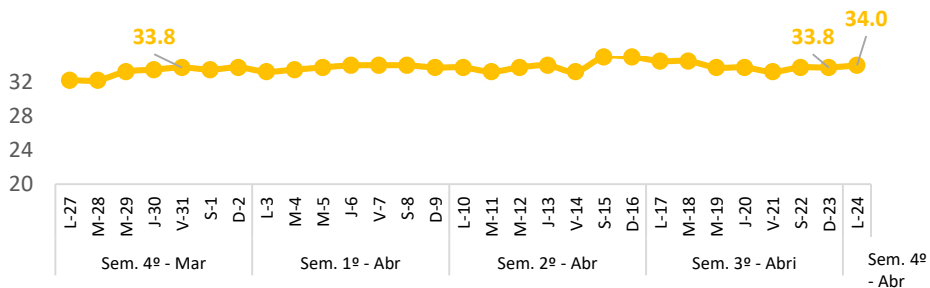
Variación %

Selva: ▼ -2.1%



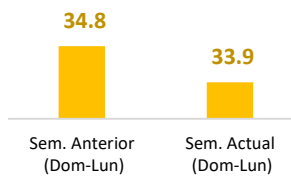
Doncella

(Soles/Kg)



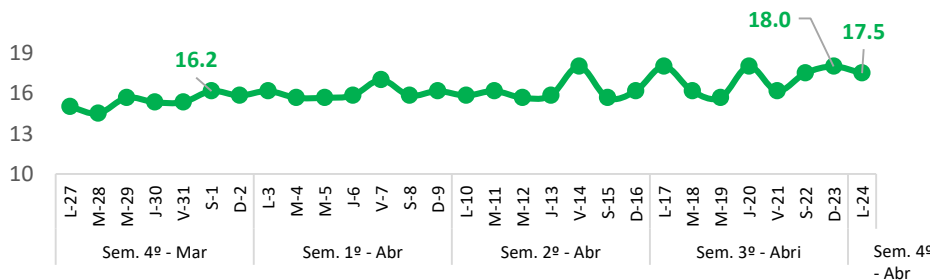
Variación %

Selva: ▼ -2.6%



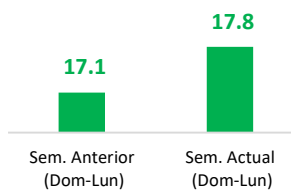
Palometa

(Soles/Kg)



Variación %

Selva: ▲ +4.1%



Diario: Precio promedio mayorista de principales recursos pesqueros en la región Selva (Soles/Kg)

Especie	Sem. Anterior		Sem. Actual		Var. % Lunes
	Dom-16	Lun-17	Dom-23	Lun-24	Sem. Actual/Anterior
Boquichico	14.6	14.6	14.0	14.6	0.0%
Doncella	35.0	34.5	33.8	34.0	▼ -1.4%
Palometa	16.2	18.0	18.0	17.5	▼ -2.8%

❖ Boquichico

- Hoy **lunes 24**, el precio promedio de este recurso a nivel nacional se comercializó a 14.6 S/kg, significando ello que no presentó variación con respecto al lunes de la semana pasada. Ello responde a un menor abastecimiento de este recurso (-24.1%).
- Con respecto al día de **ayer**, el precio del Boquichico aumentó en 4.3%, debido a un menor ingreso en el mercado de Ucayali.

❖ Doncella

- Hoy **lunes 24**, el precio promedio de este recurso a nivel nacional descendió a 34.0 S/kg, significando ello una disminución de 1.4%, con relación al lunes de la semana pasada. Ello debido a un mayor ingreso del recurso Palometa Amazónica (+59.1%).
- Con respecto al día de **ayer**, el precio de Doncella se incrementó en 0.6%, debido a una menor oferta en los mercados de Loreto y Ucayali.

❖ Palometa

- Hoy **lunes 24**, el precio promedio de este recurso a nivel nacional descendió a 17.5 S/kg, significando ello una disminución de 2.8%, con respecto al lunes de la semana pasada. Ello se debe a un mayor abastecimiento de este recurso (+59.1%).
- Con respecto al día de **ayer**, el precio de Palometa se contrajo en 2.8%, debido a un mayor ingreso en los mercados de Loreto y Ucayali.

Fuente: Mercado Belén (Loreto), Mercado de Pucallpa (Ucayali) y Mercado Modelo de Iquitos (Loreto).

Elaboración: PRODUCE (OEE)