



PERÚ

Ministerio
de la Producción

Reporte Sectorial Diario

Evolución de precios de los principales recursos pesqueros en los mercados mayoristas

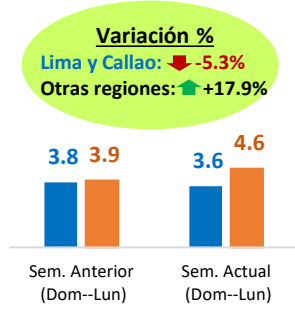
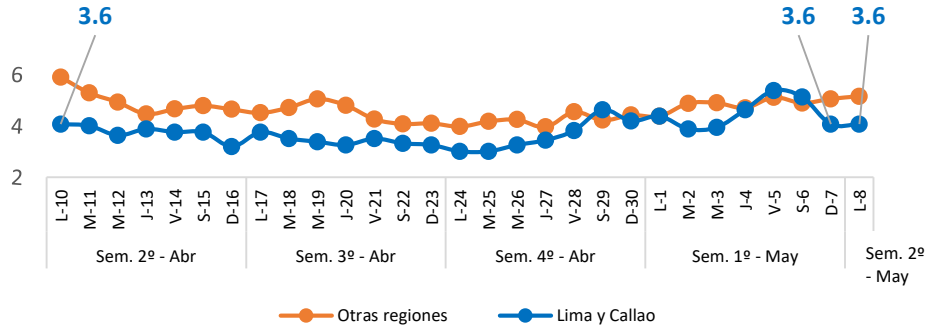
Al Lunes 08 de mayo del 2023

Oficina General de Evaluación de Impacto y Estudios Económicos

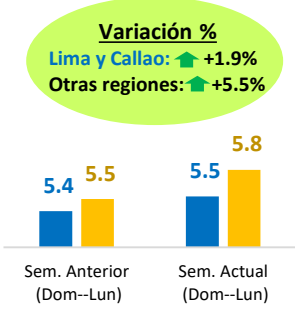
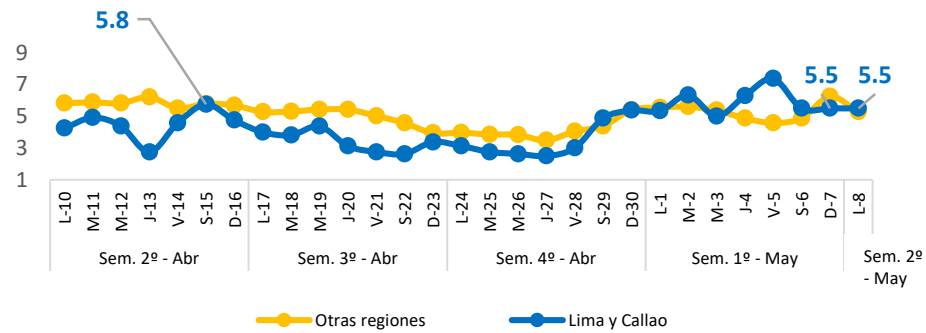
Lima, Mayo 2023

Nacional: Precio promedio de los principales recursos pesqueros comercializados

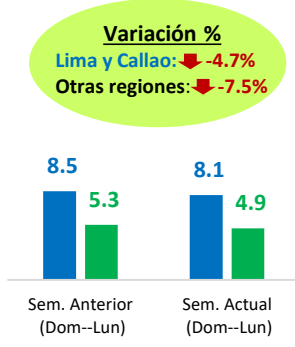
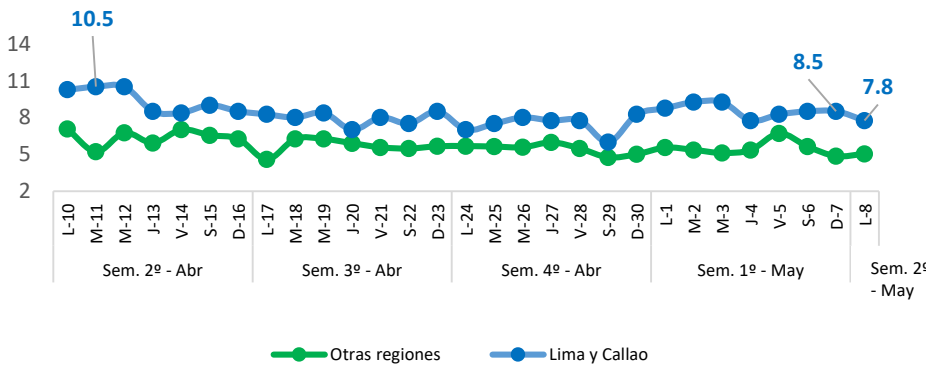
Bonito (Soles/Kg)



Jurel (Soles/Kg)



Lisa (Soles/Kg)



Diario: Precio promedio mayorista de principales recursos pesqueros a nivel nacional (Soles/Kg)

Especie	Sem. Anterior		Sem. Actual		Var. % Lunes
	Dom-30	Lun-01	Dom-07	Lun-08	Sem. Actual/Anterior
Bonito	3.9	3.9	4.3	4.5	▲ +15.4%
Jurel	5.4	5.5	6.0	5.4	▼ -1.8%
Lisa	5.7	6.3	5.9	5.6	▼ -11.1%

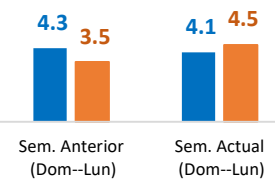
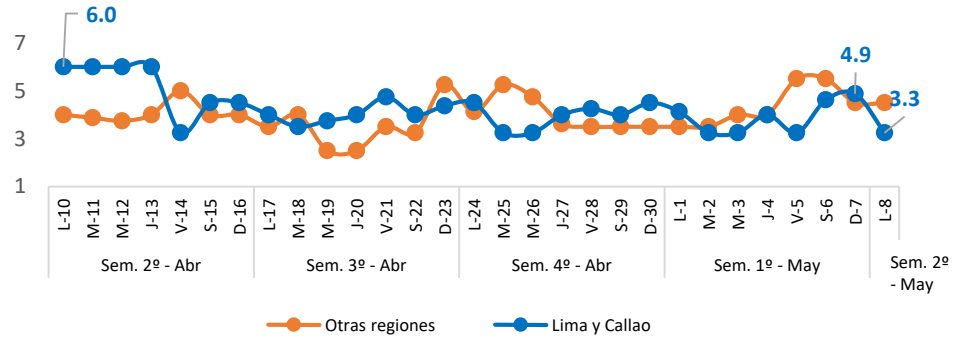
- ❖ **Bonito**
 - Hoy Lunes 08, el precio promedio de este recurso a **nivel nacional** ascendió a 4.5 S/kg, significando ello un incremento de 15.4%, con relación al lunes de la semana pasada. Este resultado responde a un menor ingreso de este recurso (-16.3%), procedente de Áncash, Lambayeque y Piura. En Lima y Callao, el precio del Bonito se contrajo en 7.7%, mientras que, en otras regiones aumentó en 20.5%.
 - Con respecto al día de ayer, el precio del Bonito a nivel nacional tuvo un alza en 4.7%, debido a una menor oferta en los mercados de Arequipa, Callao y Lima.
- ❖ **Jurel**
 - Hoy Lunes 08, el precio promedio de este recurso a **nivel nacional** descendió a 5.4 S/kg, significando ello una disminución de 1.8%, con respecto al lunes de la semana pasada. Ello debido a un mayor abastecimiento de este recurso Pejerrey (+6.7%), procedente de Arequipa e Ica. En Lima y Callao, el precio del Jurel se incrementó en 3.8%, asimismo, en otras regiones se redujo en 5.4%.
 - Con respecto al día de ayer, el precio del Jurel a nivel nacional se contrajo en 10.0%, debido a un mayor ingreso en los mercados de Áncash, Arequipa e Ica.
- ❖ **Lisa**
 - Hoy Lunes 08, el precio promedio de este recurso a **nivel nacional** descendió a 5.6 S/kg, significando ello una disminución de 11.1%, con relación al lunes de la semana pasada. Ello se debe a una mayor oferta del recurso Pejerrey (-6.7%), procedente de Arequipa e Ica. En Lima y Callao, el precio de Lisa se redujo en 11.4%, de la misma manera, en otras regiones se contrajo en 9.1%.
 - Con respecto al día de ayer, el precio de Lisa a nivel nacional tuvo una baja en 5.1%, debido a un mayor abastecimiento en los mercados de Áncash, Ica y Lambayeque.

Fuente: Mercados Mayoristas Pesqueros de Terminal Pesquero DPA Chimbote (Ancash), Terminal Pesquero "San Pedro de Río Seco" (Arequipa), Mercado Mayorista IPA José Olaya (Ica), Terminal Pesquero ECOMPHISA - Santa Rosa (Lambayeque), Terminal Pesquero José Olaya - TERPESA (Piura), Mercado Mayorista Miguel Grau (Tacna), Mercado Modelo de Tumbes (Tumbes), Mercado Mayorista Pesquero de Ventanilla (Callao), Terminal Pesquero de Villa María del Triunfo (Lima).
Elaboración: PRODUCE (OEE)

Nacional: Precio promedio de los principales recursos pesqueros comercializados

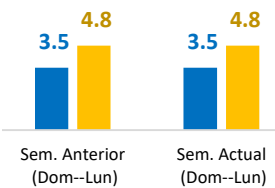
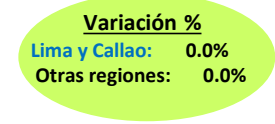
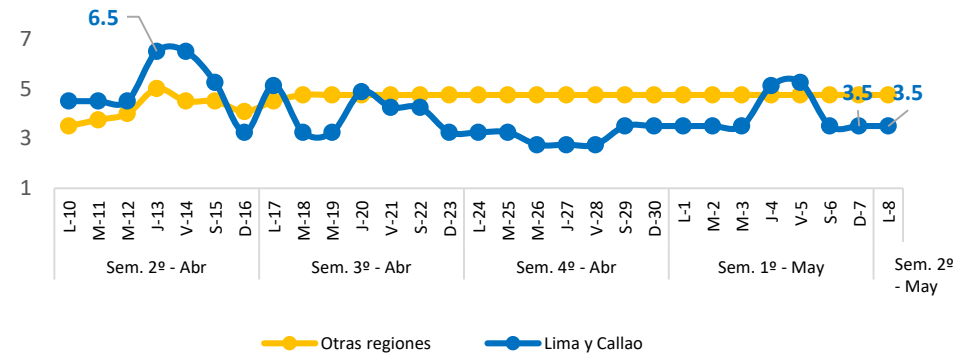
Falso Volador

(Soles/Kg)



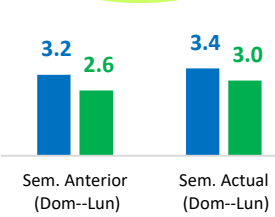
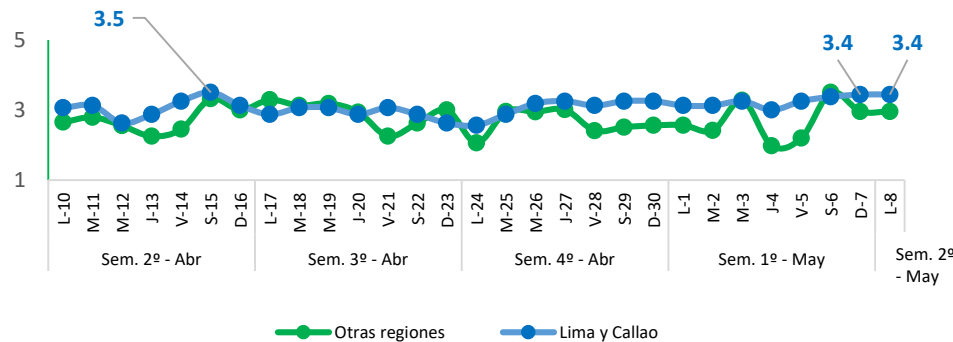
Merluza

(Soles/Kg)



Pota

(Soles/Kg)



Diario: Precio promedio mayorista de principales recursos pesqueros a nivel nacional (Soles/Kg)

Especie	Sem. Anterior		Sem. Actual		Var. % Lunes Sem. Actual/Anterior
	Dom-30	Lun-01	Dom-07	Lun-08	
Falso Volador	4.2	3.9	4.8	3.9	0.0%
Merluza	3.5	3.5	3.5	3.5	0.0%
Pota	2.8	2.7	3.1	3.1	▲ +14.8%

❖ Falso Volador

❖ Hoy lunes 08, el precio promedio de este recurso a **nivel nacional** se comercializó a 3.9 S/kg, significando ello que no presentó variación con relación al lunes de la semana pasada. Ello debido a un menor abastecimiento de este recurso (-10.8%), procedente de Piura. En Lima y Callao, el precio del Falso Volador se contrajo en 19.5%, en tanto, en otras regiones aumentó en 28.6%.

▪ Con respecto al día de ayer, el precio del Falso Volador a nivel nacional se redujo en 18.8%, a pesar de observarse una menor oferta en los mercados mayoristas.

❖ Merluza

▪ Hoy lunes 08, el precio promedio de este recurso a **nivel nacional** se comercializó a 3.3 S/kg, significando ello que no presentó variación con relación al lunes de la semana pasada. Ello se debe a una menor oferta de este recurso (-66.7%), procedente de Piura. En Lima y Callao, el precio de Merluza se mantuvo sin variación, de la misma manera que, en otras regiones se mantuvo sin variación.

▪ Con respecto al día de ayer, el precio de Merluza a nivel nacional se mantuvo sin variación, a pesar de observarse un menor abastecimiento en los mercados mayoristas.

❖ Pota

▪ Hoy lunes 08, el precio promedio de este recurso a **nivel nacional** ascendió a 3.1 S/kg, significando ello un incremento de 14.8%, con respecto al lunes de la semana pasada. Ello responde a un menor ingreso de este recurso (-6.0%), procedente de Áncash, Arequipa y Piura. En Lima y Callao, el precio de Pota se incrementó en 9.7%, al igual que, en otras regiones aumentó en 15.4%.

▪ Con respecto al día de ayer, el precio de Pota a nivel nacional se mantuvo sin variación, debido a un menor ingreso en los mercados de Arequipa, Cajamarca y Callao.

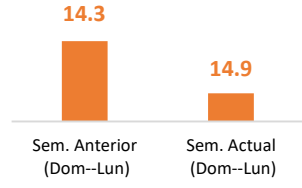
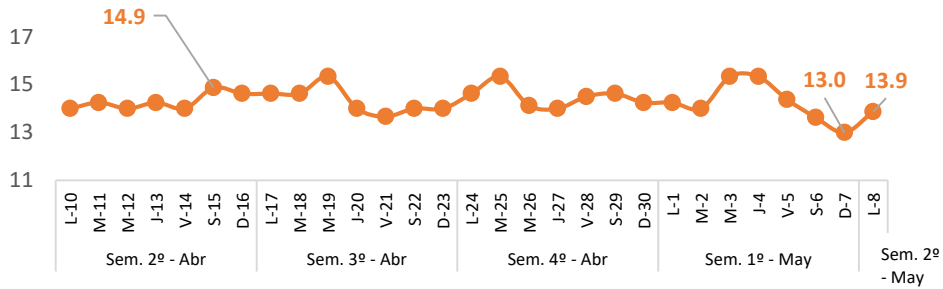
Fuente: Mercados Mayoristas Pesqueros de Terminal Pesquero DPA Chimbote (Ancash), Terminal Pesquero "San Pedro de Río Seco" (Arequipa), Mercado Mayorista IPA José Olaya (Ica), Terminal Pesquero ECOMPHISA - Santa Rosa (Lambayeque), Terminal Pesquero José Olaya - TERPESA (Piura), Mercado Mayorista Miguel Grau (Tacna), Mercado Modelo de Tumbes (Tumbes), Mercado Mayorista Pesquero de Ventanilla (Callao), Terminal Pesquero de Villa María del Triunfo (Lima).

Elaboración: PRODUCE (OEE)

Selva: Precio promedio de los principales recursos pesqueros comercializados

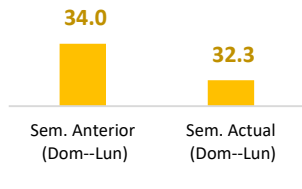
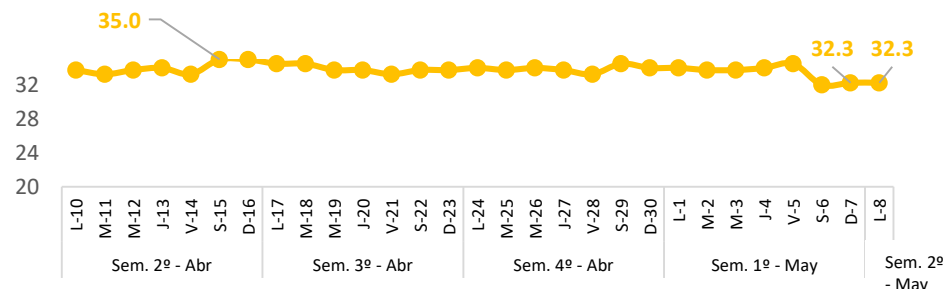
Boquichico

(Soles/Kg)



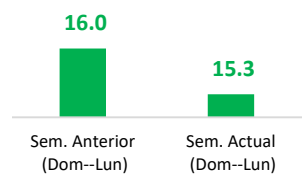
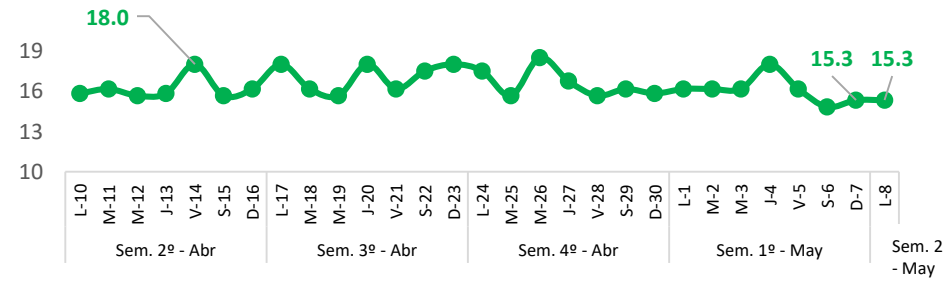
Doncella

(Soles/Kg)



Palometa

(Soles/Kg)



Diario: Precio promedio mayorista de principales recursos pesqueros en la región Selva (Soles/Kg)

Especie	Sem. Anterior		Sem. Actual		Var. % Lunes Sem. Actual/Anterior
	Dom-30	Lun-01	Dom-07	Lun-08	
Boquichico	14.3	14.3	13.0	13.9	▼ -2.8%
Doncella	34.0	34.0	32.3	32.3	▼ -5.0%
Palometa	15.8	16.2	15.3	15.3	▼ -5.6%

❖ Boquichico

- Hoy Lunes 08, el precio promedio de este recurso a nivel nacional descendió a 13.9 S/kg, significando ello una disminución de 2.8%, con respecto al lunes de la semana pasada. Ello responde a un mayor abastecimiento del recurso Doncella Amazónica (+10.1%).
- Con respecto al día de ayer, el precio del Boquichico se incrementó en 6.9%, debido a un menor ingreso en el mercado de Ucayali.

❖ Doncella

- Hoy lunes 08, el precio promedio de este recurso a nivel nacional descendió a 32.3 S/kg, significando ello una disminución de 5.0%, con relación al lunes de la semana pasada. Ello debido a un mayor ingreso del recurso Doncella Amazónica (+10.1%).
- Con respecto al día de ayer, el precio de Doncella se mantuvo sin variación, debido a una mayor oferta en el mercado de Ucayali.

❖ Palometa

- Hoy lunes 08, el precio promedio de este recurso a nivel nacional descendió a 15.3 S/kg, significando ello una disminución de 5.6%, con respecto al lunes de la semana pasada. Ello se debe a un mayor abastecimiento de este recurso (+5.7%).
- Con respecto al día de ayer, el precio de Palometa se mantuvo sin variación, debido a un mayor ingreso en el mercado de Loreto.

Fuente: Mercado Belén (Loreto), Mercado de Pucallpa (Ucayali) y Mercado Modelo de Iquitos (Loreto).

Elaboración: PRODUCE (OEE)