



PERÚ

Ministerio
de la Producción

Reporte Sectorial Diario

Evolución de precios de los principales recursos pesqueros en los mercados mayoristas

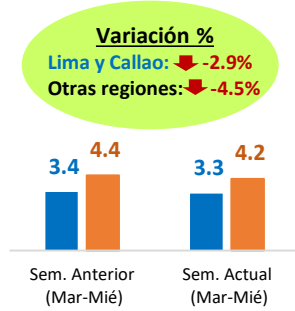
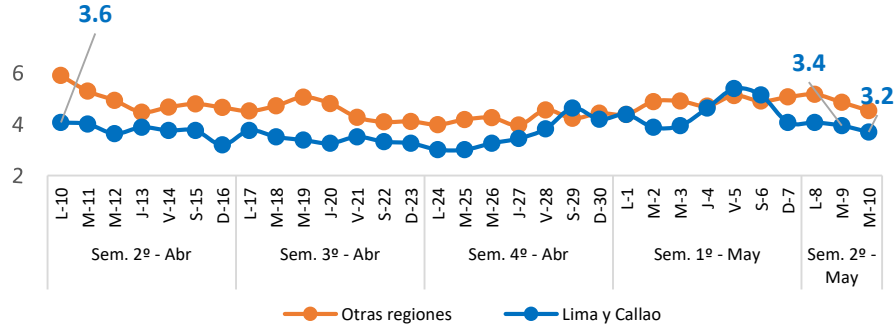
Al Miércoles 10 de mayo del 2023

Oficina General de Evaluación de Impacto y Estudios Económicos

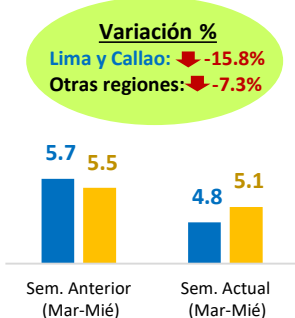
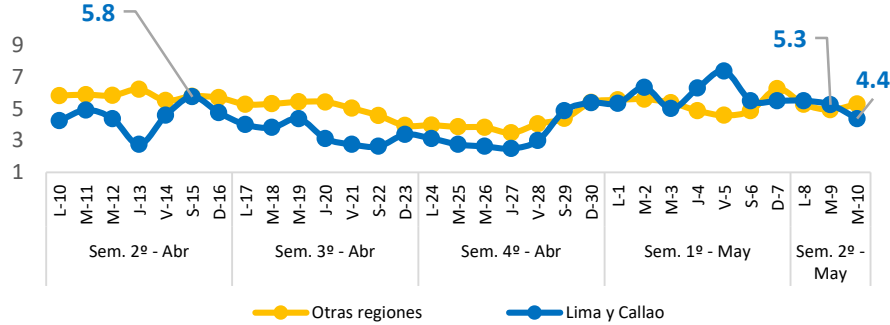
Lima, Mayo 2023

Nacional: Precio promedio de los principales recursos pesqueros comercializados

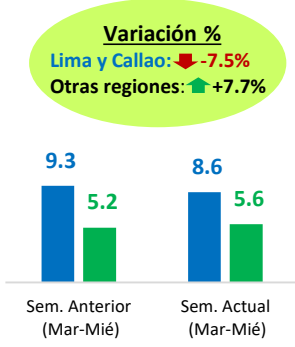
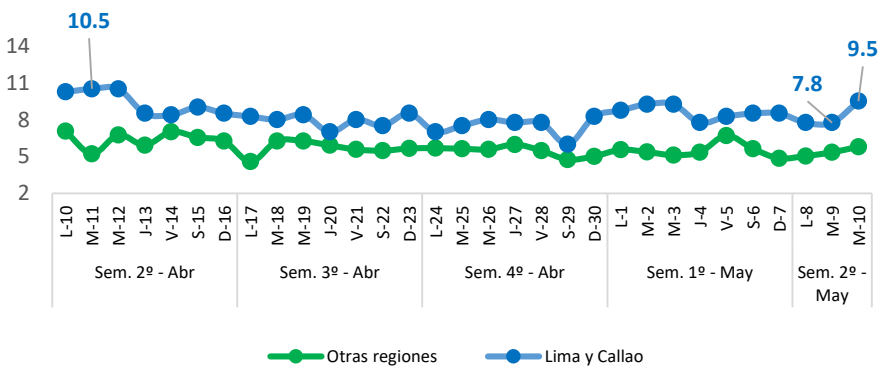
Bonito (Soles/Kg)



Jurel (Soles/Kg)



Lisa (Soles/Kg)



Diario: Precio promedio mayorista de principales recursos pesqueros a nivel nacional (Soles/Kg)

Especie	Sem. Anterior		Sem. Actual		Var. % Miércoles
	Mar-02	Mié-03	Mar-09	Mié-10	Sem. Actual/Anterior
Bonito	4.2	4.2	4.2	3.9	\downarrow -7.1%
Jurel	6.0	5.2	5.1	5.1	\downarrow -1.9%
Lisa	6.2	6.0	5.9	6.7	\uparrow +11.7%

❖ Bonito

- Hoy miércoles 10, el precio promedio de este recurso a nivel nacional descendió a 3.9 S/kg, significando ello una disminución de 7.1%, con relación al miércoles de la semana pasada. Este resultado responde a un mayor ingreso de este recurso (+34.4%), procedente de Arequipa, Moquegua y Lambayeque. En Lima y Callao, el precio del Bonito se contrajo en 5.9%, al igual que, en otras regiones se redujo en 9.1%.
- Con respecto al día de ayer, el precio del Bonito a nivel nacional tuvo una baja en 7.1%, debido a una mayor oferta en los mercados de Ica y Piura.

❖ Jurel

- Hoy miércoles 10, el precio promedio de este recurso a nivel nacional descendió a 5.1 S/kg, significando ello una disminución de 1.9%, con respecto al miércoles de la semana pasada. Ello debido a un mayor abastecimiento de este recurso (>100%), procedente de Arequipa, Ica, Moquegua y Tacna. En Lima y Callao, el precio del Jurel se redujo en 12.0%, asimismo, en otras regiones se contrajo en 1.9%.
- Con respecto al día de ayer, el precio del Jurel a nivel nacional se mantuvo sin variación, debido a un mayor ingreso en los mercados de Callao, Lambayeque y Lima.

❖ Lisa

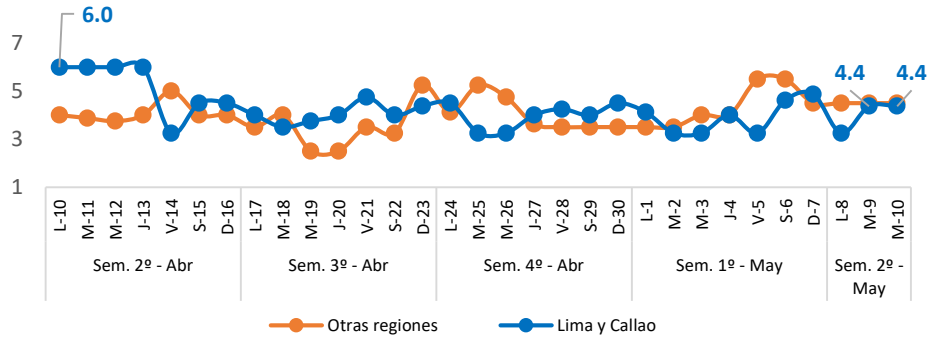
- Hoy miércoles 10, el precio promedio de este recurso a nivel nacional ascendió a 6.7 S/kg, significando ello un incremento de 11.7%, con relación al miércoles de la semana pasada. Ello se debe a una menor oferta del recurso Merluza (-45.7%), procedente de Lambayeque y Piura. En Lima y Callao, el precio de Lisa se incrementó en 2.2%, de la misma manera, en otras regiones aumentó en 13.7%.
- Con respecto al día de ayer, el precio de Lisa a nivel nacional tuvo un alza en 13.6%, debido a un menor abastecimiento en los mercados de Áncash, Callao y Lambayeque.

Fuente: Mercados Mayoristas Pesqueros de Terminal Pesquero DPA Chimbote (Ancash), Terminal Pesquero "San Pedro de Río Seco" (Arequipa), Mercado Mayorista IPA José Olaya (Ica), Terminal Pesquero ECOMPHISA - Santa Rosa (Lambayeque), Terminal Pesquero José Olaya - TERPESA (Piura), Mercado Mayorista Miguel Grau (Tacna), Mercado Modelo de Tumbes (Tumbes), Mercado Mayorista Pesquero de Ventanilla (Callao), Terminal Pesquero de Villa María del Trunfo (Lima).

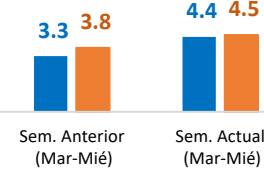
Elaboración: PRODUCE (OEE)

Nacional: Precio promedio de los principales recursos pesqueros comercializados

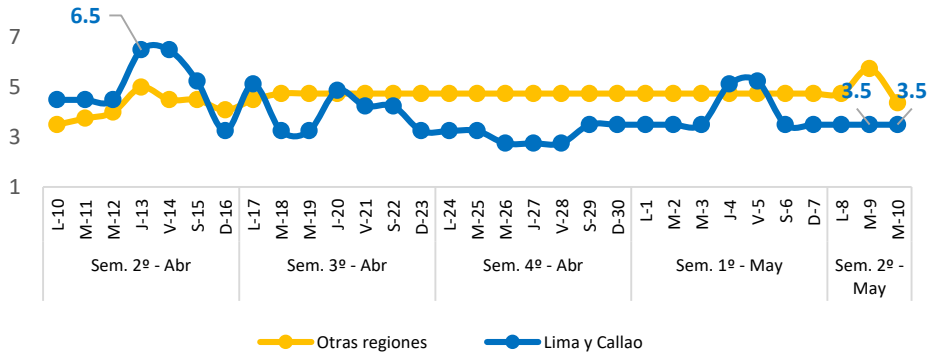
Falso Volador (Soles/Kg)



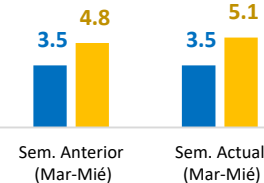
Variación %
Lima y Callao: ▲ +33.3%
Otras regiones: ▲ +18.4%



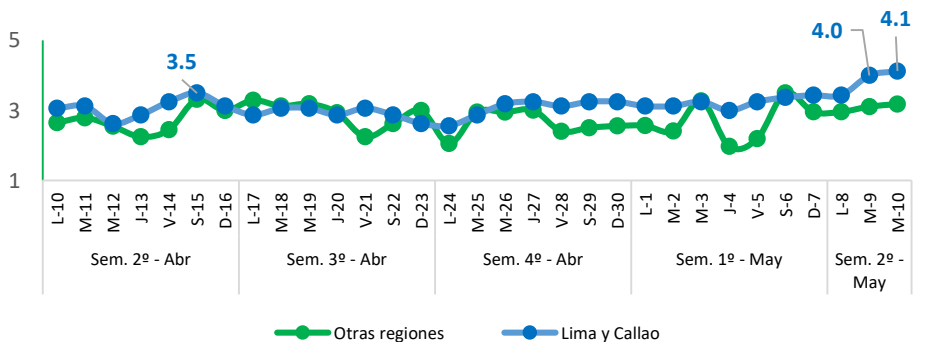
Merluza (Soles/Kg)



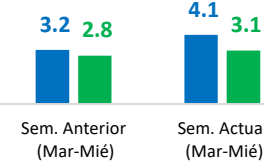
Variación %
Lima y Callao: ▲ 0.0%
Otras regiones: ▲ +6.3%



Pota (Soles/Kg)



Variación %
Lima y Callao: ▲ +28.1%
Otras regiones: ▲ +10.7%



Diario: Precio promedio mayorista de principales recursos pesqueros a nivel nacional (Soles/Kg)

Especie	Sem. Anterior		Sem. Actual		Var. % Miércoles Sem. Actual/Anterior
	Mar-02	Mié-03	Mar-09	Mié-10	
Falso Volador	3.4	3.6	4.4	4.4	▲ +22.2%
Merluza	3.5	3.5	5.8	4.1	▲ +17.1%
Pota	2.7	3.3	3.4	3.5	▲ +6.1%

❖ Falso Volador

❖ Hoy miércoles 10, el precio promedio de este recurso a **nivel nacional** ascendió a 4.4 S/kg, significando ello un incremento de 22.2%, con relación al miércoles de la semana pasada. Ello debido a un menor abastecimiento del recurso Merluza (-45.7%), procedente de Lambayeque y Piura. En Lima y Callao, el precio del Falso Volador se mantuvo sin variación, en tanto, en otras regiones aumentó en 12.5%.

▪ Con respecto al día de ayer, el precio del Falso Volador a nivel nacional se mantuvo sin variación, debido a una menor oferta en los mercados de Callao, Lima y Piura.

❖ Merluza

▪ Hoy miércoles 10, el precio promedio de este recurso a **nivel nacional** ascendió a 4.1 S/kg, significando ello un incremento de 17.1%, con relación al miércoles de la semana pasada. Ello se debe a una menor oferta de este recurso (-45.7%), procedente de Lambayeque y Piura. En Lima y Callao, el precio de Merluza se mantuvo sin variación, de la misma manera, en otras regiones se mantuvo sin variación.

▪ Con respecto al día de ayer, el precio de Merluza a nivel nacional tuvo una baja en 29.3%, debido a un mayor abastecimiento en los mercados de Callao, La Libertad y Piura.

❖ Pota

▪ Hoy miércoles 10, el precio promedio de este recurso a **nivel nacional** ascendió a 3.5 S/kg, significando ello un incremento de 6.1%, con respecto al miércoles de la semana pasada. A pesar de observarse un mayor ingreso de este recurso (+15.8%), procedente de Áncash, Ica, Lambayeque y Lima. En Lima y Callao, el precio de Pota se incrementó en 3.0%, mientras que, en otras regiones se redujo en 9.1%.

▪ Con respecto al día de ayer, el precio de Pota a nivel nacional aumentó en 2.9%, debido a un menor ingreso en los mercados de Áncash, La Libertad y Lambayeque.

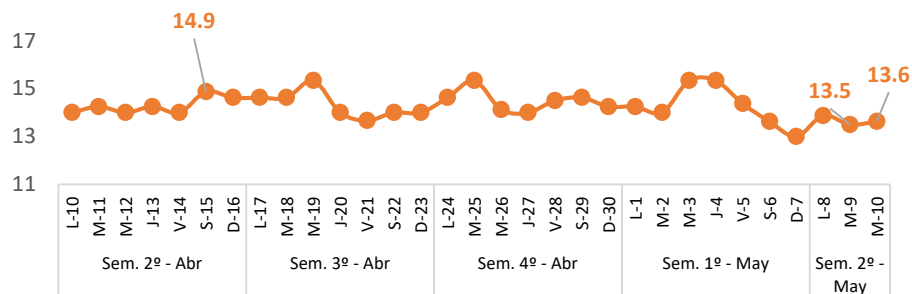
Fuente: Mercados Mayoristas Pesqueros de Terminal Pesquero DPA Chimbote (Ancash), Terminal Pesquero "San Pedro de Río Seco" (Arequipa), Mercado Mayorista IPA José Olaya (Ica), Terminal Pesquero ECOMPHISA - Santa Rosa (Lambayeque), Terminal Pesquero José Olaya - TERPESA (Piura), Mercado Mayorista Miguel Grau (Tacna), Mercado Modelo de Tumbes (Tumbes), Mercado Mayorista Pesquero de Ventanilla (Callao), Terminal Pesquero de Villa María del Triunfo (Lima).

Elaboración: PRODUCE (OEE)

Selva: Precio promedio de los principales recursos pesqueros comercializados

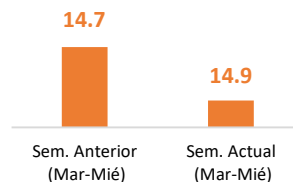
Boquichico

(Soles/Kg)



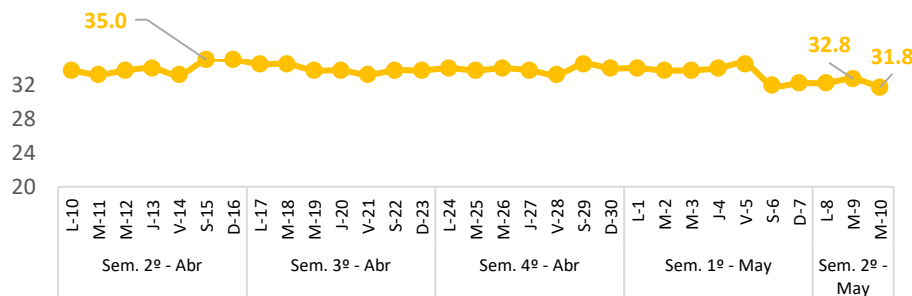
Variación %

Selva: ▼ -7.5%



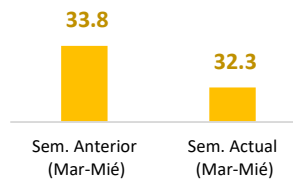
Doncella

(Soles/Kg)



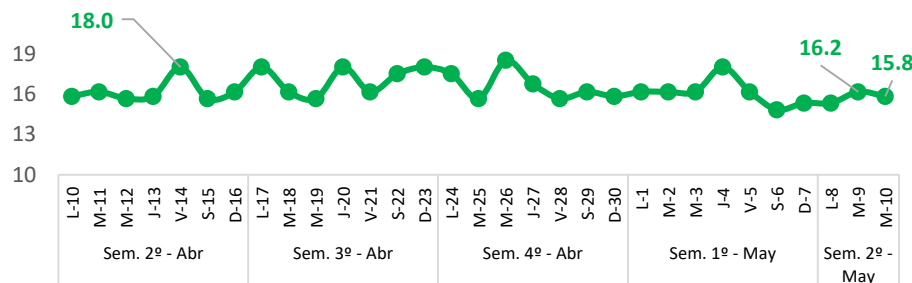
Variación %

Selva: ▼ -4.4%



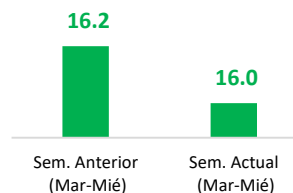
Palometa

(Soles/Kg)



Variación %

Selva: ▼ -1.2%



Diario: Precio promedio mayorista de principales recursos pesqueros en la región Selva (Soles/Kg)

Especie	Sem. Anterior		Sem. Actual		Var. % Miércoles Sem. Actual/Anterior
	Mar-02	Mié-03	Mar-09	Mié-10	
Boquichico	14.0	15.3	13.5	13.6	▼ -11.1%
Doncella	33.8	33.8	32.8	31.8	▼ -5.8%
Palometa	16.2	16.2	16.2	15.8	▼ -2.5%

❖ Boquichico

- Hoy miércoles 10, el precio promedio de este recurso a nivel nacional descendió a 13.6 S/kg, significando ello una disminución de 11.1%, con respecto al miércoles de la semana pasada. Ello responde a un mayor abastecimiento del recurso Maparate (+14.8%).
- Con respecto al día de ayer, el precio del Boquichico se incrementó en 0.7%, debido a un menor ingreso en el mercado de Ucayali.

❖ Doncella

- Hoy miércoles 10, el precio promedio de este recurso a nivel nacional descendió a 31.8 S/kg, significando ello una disminución de 5.8%, con relación al miércoles de la semana pasada. Ello debido a un mayor ingreso del recurso Corvina Amazónica (+8.4%).
- Con respecto al día de ayer, el precio de Doncella se contrajo en 3.0%, a pesar de observarse una menor oferta en los mercados mayoristas.

❖ Palometa

- Hoy miércoles 10, el precio promedio de este recurso a nivel nacional descendió a 15.8 S/kg, significando ello una disminución de 2.5%, con respecto al miércoles de la semana pasada. Ello se debe a un mayor abastecimiento del recurso Corvina Amazónica (+8.4%).
- Con respecto al día de ayer, el precio de Palometa se redujo en 2.5%, debido a un mayor ingreso en el mercado de Loreto.

Fuente: Mercado Belén (Loreto), Mercado de Pucallpa (Ucayali) y Mercado Modelo de Iquitos (Loreto).

Elaboración: PRODUCE (OEE)