



PERÚ

Ministerio
de la Producción

Reporte Sectorial Diario

Evolución de precios de los principales recursos pesqueros en los mercados mayoristas

Al Lunes 15 de mayo del 2023

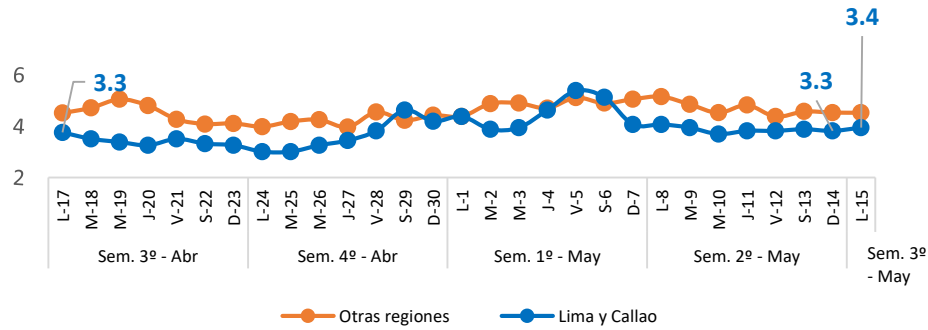
Oficina General de Evaluación de Impacto y Estudios Económicos

Lima, Mayo 2023

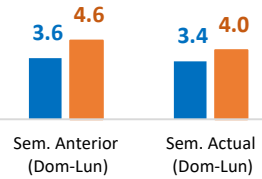
Nacional: Precio promedio de los principales recursos pesqueros comercializados

Bonito

(Soles/Kg)

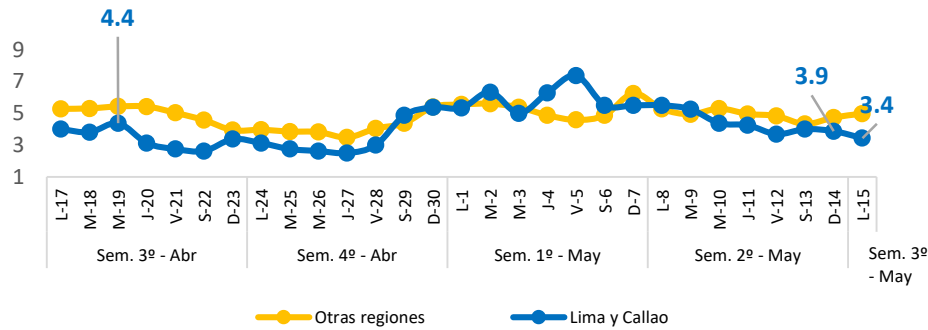


Variación %
Lima y Callao: ▼ -5.6%
Otras regiones: ▼ -13.0%

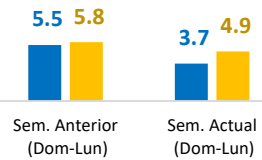


Jurel

(Soles/Kg)

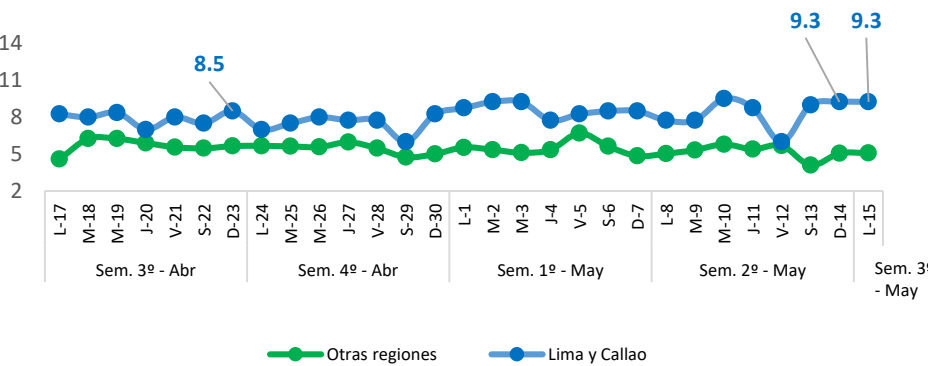


Variación %
Lima y Callao: ▼ -32.7%
Otras regiones: ▼ -15.5%

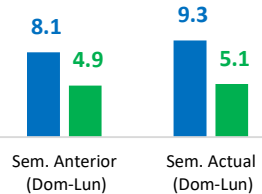


Lisa

(Soles/Kg)



Variación %
Lima y Callao: ▲ +14.8%
Otras regiones: ▲ +4.1%



Diario: Precio promedio mayorista de principales recursos pesqueros a nivel nacional (Soles/Kg)

Especie	Sem. Anterior		Sem. Actual		Var. % Lunes Sem. Actual/Anterior
	Dom-07	Lun-08	Dom-14	Lun-15	
Bonito	4.3	4.5	3.8	3.9	▼ -13.3%
Jurel	6.0	5.4	4.6	4.5	▼ -16.7%
Lisa	5.9	5.6	6.5	6.1	▲ +8.9%

❖ Bonito

- Hoy Lunes 15, el precio promedio de este recurso a **nivel nacional** descendió a 3.9 S/kg, significando ello una disminución de 13.3%, con relación al lunes de la semana pasada. Este resultado responde a un mayor ingreso del recurso Caballa (+3.5%), procedente de Callao, Piura y productos importados. En Lima y Callao, el precio del Bonito se contrajo en 5.6%, al igual que, en otras regiones se redujo en 14.9%.
- Con respecto al día de ayer, el precio del Bonito a nivel nacional se incrementó en 2.6%, debido a una menor oferta en los mercados de Áncash, Piura y Tumbes.

❖ Jurel

- Hoy Lunes 15, el precio promedio de este recurso a **nivel nacional** descendió a 4.5 S/kg, significando ello una disminución de 16.7%, con respecto al lunes de la semana pasada. Ello debido a un mayor abastecimiento de este recurso (>100%), procedente de Ica, Moquegua y Piura. En Lima y Callao, el precio del Jurel se redujo en 38.2%, asimismo, en otras regiones se contrajo en 5.7%.
- Con respecto al día de ayer, el precio del Jurel a nivel nacional tuvo una baja en 2.2%, debido a un mayor ingreso en los mercados de Áncash y La Libertad.

❖ Lisa

- Hoy Lunes 15, el precio promedio de este recurso a **nivel nacional** ascendió a 6.1 S/kg, significando ello un incremento de 8.9%, con relación al lunes de la semana pasada. Ello se debe a una menor oferta del recurso Pejerrey (-73.7%), procedente de Áncash. En Lima y Callao, el precio de Lisa aumentó en 19.2%, de la misma manera, en otras regiones se incrementó en 2.0%.
- Con respecto al día de ayer, el precio de Lisa a nivel nacional se redujo en 6.2%, debido a un mayor abastecimiento en los mercados de Áncash, La Libertad y Lima.

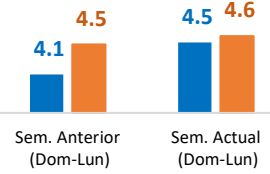
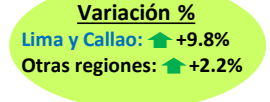
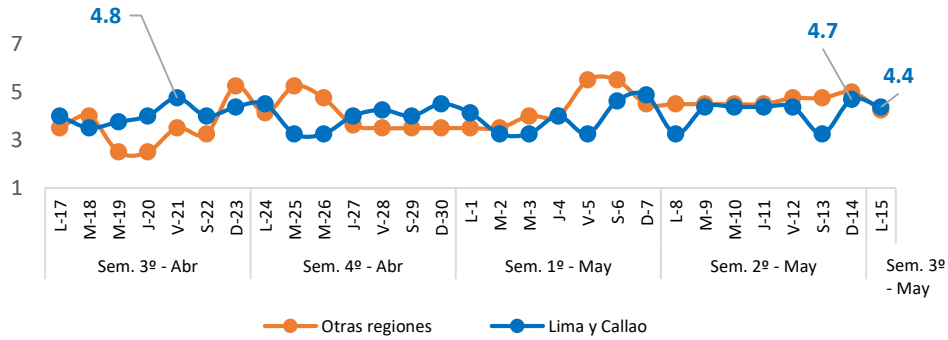
Fuente: Mercados Mayoristas Pesqueros de Terminal Pesquero DPA Chimbote (Ancash), Terminal Pesquero "San Pedro de Río Seco" (Arequipa), Mercado Mayorista IPA José Olaya (Ica), Terminal Pesquero ECOMPHISA - Santa Rosa (Lambayeque), Terminal Pesquero José Olaya - TERPESA (Piura), Mercado Mayorista Miguel Grau (Tacna), Mercado Modelo de Tumbes (Tumbes), Mercado Mayorista Pesquero de Ventanilla (Callao), Terminal Pesquero de Villa María del Triunfo (Lima).

Elaboración: PRODUCE (OEE)

Nacional: Precio promedio de los principales recursos pesqueros comercializados

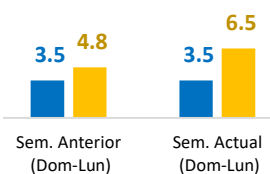
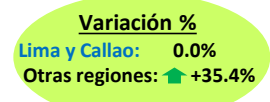
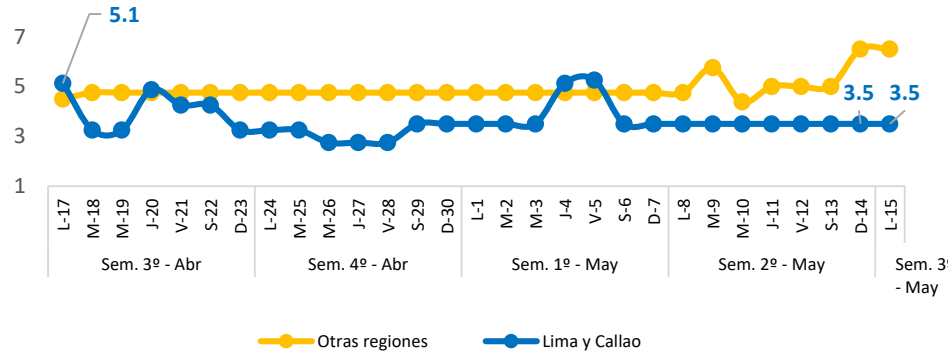
Falso Volador

(Soles/Kg)



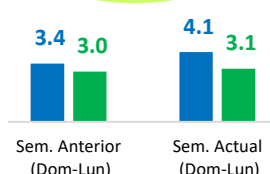
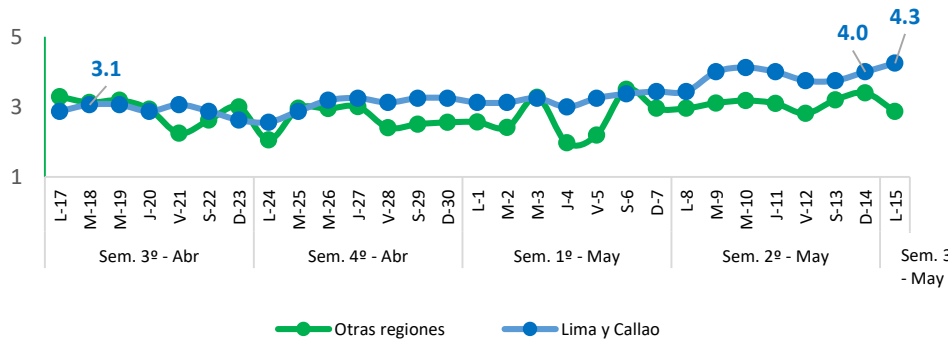
Merluza

(Soles/Kg)



Pota

(Soles/Kg)



Diario: Precio promedio mayorista de principales recursos pesqueros a nivel nacional

(Soles/Kg)

Especie	Sem. Anterior		Sem. Actual		Var. % Lunes
	Dom-07	Lun-08	Dom-14	Lun-15	Sem. Actual/Anterior
Falso Volador	4.8	3.9	4.8	4.3	▲ +10.3%
Merluza	3.5	3.5	6.5	3.5	0.0%
Pota	3.1	3.1	3.6	3.3	▲ +6.5%

❖ Falso Volador

❖ Hoy Lunes 15, el precio promedio de este recurso a **nivel nacional** ascendió a 4.3 S/kg, significando ello un incremento de 10.3%, con relación al lunes de la semana pasada. Ello debido a un menor abastecimiento del recurso Bonito (-3.5%), procedente de Callao, Piura y productos importados. En Lima y Callao, el precio del Falso Volador se incrementó en 33.3%, en tanto, en otras regiones se contrajo en 4.4%.

▪ Con respecto al día de ayer, el precio del Falso Volador a nivel nacional se redujo en 10.4%, debido a una mayor oferta en los mercados de Callao y Tumbes.

❖ Merluza

▪ Hoy lunes 15, el precio promedio de este recurso a **nivel nacional** se comercializó en 3.5 S/kg, significando ello que no presentó variación con relación al lunes de la semana pasada. Ello se debe a una mayor oferta de este recurso (+80.0%), procedente de Piura. En Lima y Callao, el precio de Merluza se mantuvo sin variación, mientras que, en otras regiones aumentó en 35.4%.

▪ Con respecto al día de ayer, el precio de Merluza a nivel nacional tuvo una baja en 46.2%, debido a un mayor abastecimiento en el mercado de Callao.

❖ Pota

▪ Hoy Lunes 15, el precio promedio de este recurso a **nivel nacional** ascendió a 3.3 S/kg, significando ello un incremento de 6.5%, con respecto al lunes de la semana pasada. A pesar de observarse un mayor ingreso de este recurso (+14.1%), procedente de Lambayeque, Lima y Piura. En Lima y Callao, el precio de Pota se incrementó en 26.5%, en tanto, en otras regiones se redujo en 3.3%.

▪ Con respecto al día de ayer, el precio de Pota a nivel nacional se contrajo en 8.3%, debido a un mayor ingreso en los mercados de Áncash y La Libertad.

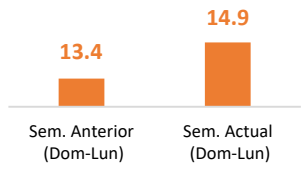
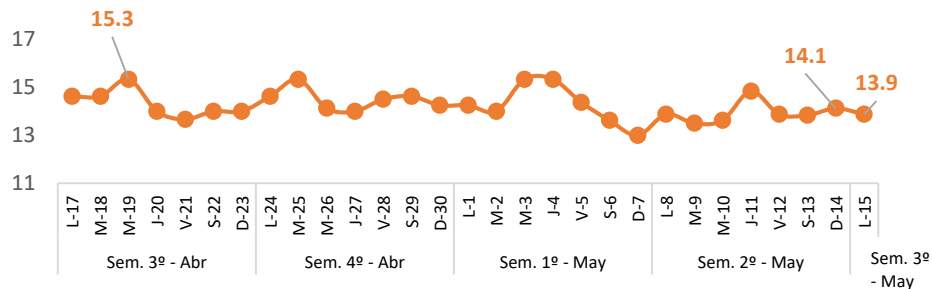
Fuente: Mercados Mayoristas Pesqueros de Terminal Pesquero DPA Chimbote (Ancash), Terminal Pesquero "San Pedro de Río Seco" (Arequipa), Mercado Mayorista IPA José Olaya (Ica), Terminal Pesquero ECOMPHISA - Santa Rosa (Lambayeque), Terminal Pesquero José Olaya - TERPESA (Piura), Mercado Mayorista Miguel Grau (Tacna), Mercado Modelo de Tumbes (Tumbes), Mercado Mayorista Pesquero de Ventanilla (Callao), Terminal Pesquero de Villa María del Triunfo (Lima).

Elaboración: PRODUCE (OEE)

Selva: Precio promedio de los principales recursos pesqueros comercializados

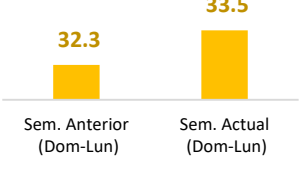
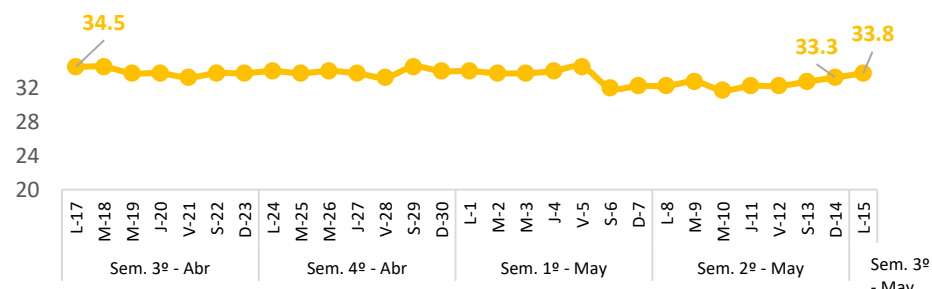
Boquichico

(Soles/Kg)



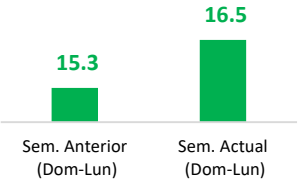
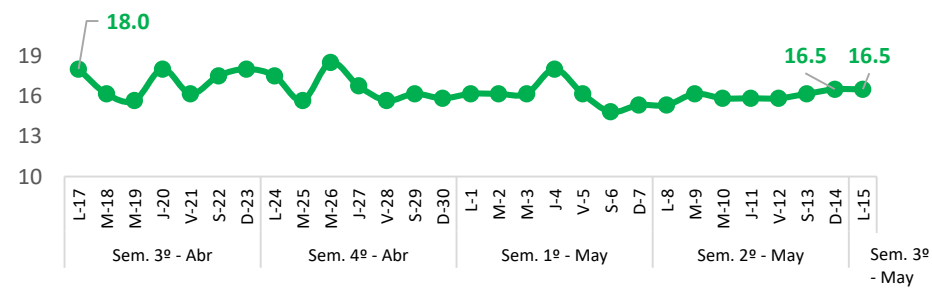
Doncella

(Soles/Kg)



Palometa

(Soles/Kg)



Diario: Precio promedio mayorista de principales recursos pesqueros en la región Selva (Soles/Kg)

Especie	Sem. Anterior		Sem. Actual		Var. % Lunes Sem. Actual/Anterior
	Dom-07	Lun-08	Dom-14	Lun-15	
Boquichico	13.0	13.9	14.1	13.9	0.0%
Doncella	32.3	32.3	33.3	33.8	▲ +4.8%
Palometa	15.3	15.3	16.5	16.5	▲ +7.8%

❖ Boquichico

- Hoy lunes 15, el precio promedio de este recurso a nivel nacional se comercializó en 13.9 S/kg, significando ello que no presentó variación con respecto al lunes de la semana pasada. Ello responde a un menor abastecimiento de este recurso (-47.5%).
- Con respecto al día de ayer, el precio del Boquichico se redujo en 1.4%, a pesar de observarse un menor ingreso en los mercados mayoristas.

❖ Doncella

- Hoy lunes 15, el precio promedio de este recurso a nivel nacional ascendió a 33.8 S/kg, significando ello un incremento de 4.8%, con relación al lunes de la semana pasada. Ello debido a un menor ingreso del recurso Boquichico (-47.5%).
- Con respecto al día de ayer, el precio de Doncella se incrementó en 1.5%, debido a una menor oferta en el mercado de Ucayali.

❖ Palometa

- Hoy lunes 15, el precio promedio de este recurso a nivel nacional ascendió a 16.5 S/kg, significando ello un incremento de 7.8%, con respecto al lunes de la semana pasada. Ello se debe a un menor abastecimiento del recurso Boquichico (-47.5%).
- Con respecto al día de ayer, el precio de Palometa se mantuvo sin variación, debido a un menor ingreso en el mercado Ucayali.

Fuente: Mercado Belén (Loreto), Mercado de Pucallpa (Ucayali) y Mercado Modelo de Iquitos (Loreto).

Elaboración: PRODUCE (OEE)