



PERÚ

Ministerio
de la Producción

Reporte Sectorial Diario

Evolución de precios de los principales recursos pesqueros en los mercados mayoristas

Al Viernes 19 de mayo del 2023

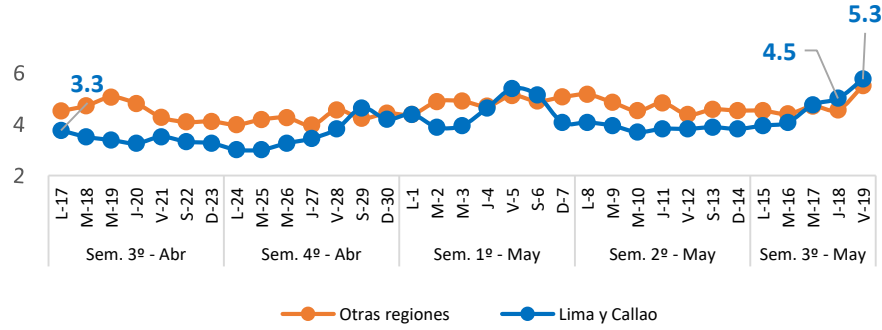
Oficina General de Evaluación de Impacto y Estudios Económicos

Lima, Mayo 2023

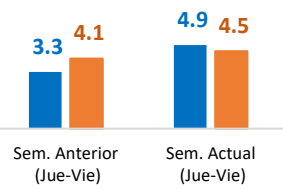
Nacional: Precio promedio de los principales recursos pesqueros comercializados

Bonito

(Soles/Kg)

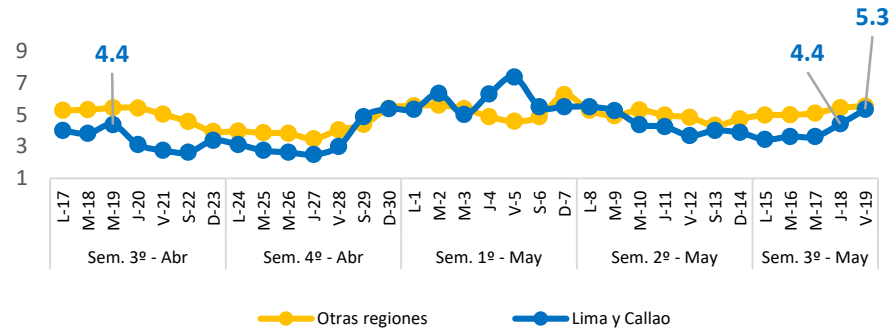


Variación %
Lima y Callao: ▲ +48.5%
Otras regiones: ▲ +9.8%

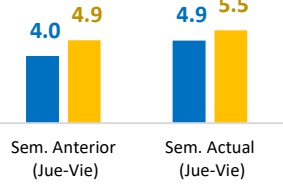


Jurel

(Soles/Kg)

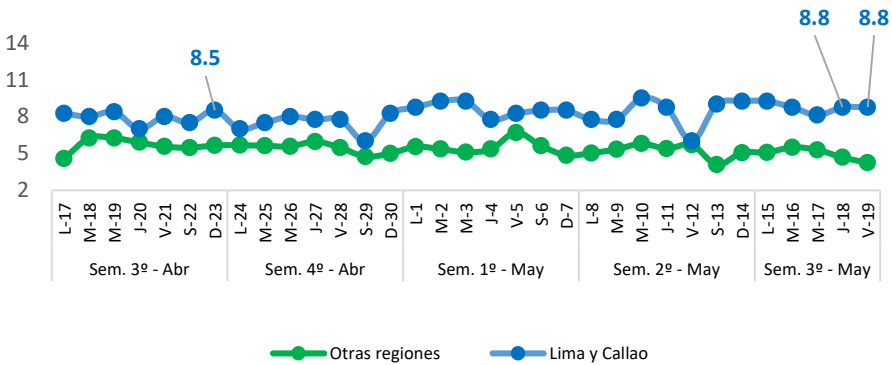


Variación %
Lima y Callao: ▲ +22.5%
Otras regiones: ▲ +12.2%

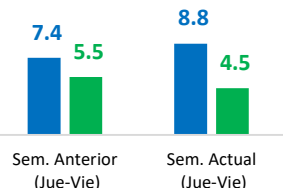


Lisa

(Soles/Kg)



Variación %
Lima y Callao: ▲ +18.9%
Otras regiones: ▼ -18.2%



Diario: Precio promedio mayorista de principales recursos pesqueros a nivel nacional (Soles/Kg)

Especie	Sem. Anterior		Sem. Actual		Var. % Viernes Sem. Actual/Anterior
	Jue-11	Vie-12	Jue-18	Vie-19	
Bonito	4.1	3.8	4.2	5.1	▲ +34.2%
Jurel	4.8	4.6	5.1	5.5	▲ +19.6%
Lisa	6.4	5.7	5.6	5.5	▼ -3.5%

❖ Bonito

- Hoy viernes 19, el precio promedio de este recurso a **nivel nacional** ascendió a 5.1 S/kg, significando ello un incremento de 34.2%, con relación al viernes de la semana pasada. Este resultado responde a un menor ingreso de este recurso (-64.1%), procedente de Áncash, Arequipa y Lambayeque. En Lima y Callao, el precio del Bonito aumentó en 60.6%, asimismo, en otras regiones se incrementó en 28.2%.
- Con respecto al día de ayer, el precio del Bonito a nivel nacional tuvo un alza en 21.4%, debido a una menor oferta en los mercados de Arequipa, Callao y La Libertad.

❖ Jurel

- Hoy viernes 19, el precio promedio de este recurso a **nivel nacional** ascendió a 5.5 S/kg, significando ello un incremento de 19.6%, con respecto al viernes de la semana pasada. Ello debido a un menor abastecimiento de este recurso (-31.6%), procedente de Áncash, Lambayeque y Piura. En Lima y Callao, el precio del Jurel se incrementó en 43.2%, de la misma manera, en otras regiones aumentó en 14.6%.
- Con respecto al día de ayer, el precio del Jurel a nivel nacional tuvo un alza en 7.8%, debido a un menor ingreso en los mercados de Áncash, Callao y La Libertad.

❖ Lisa

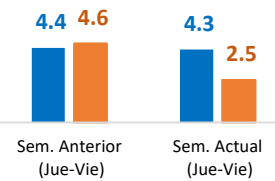
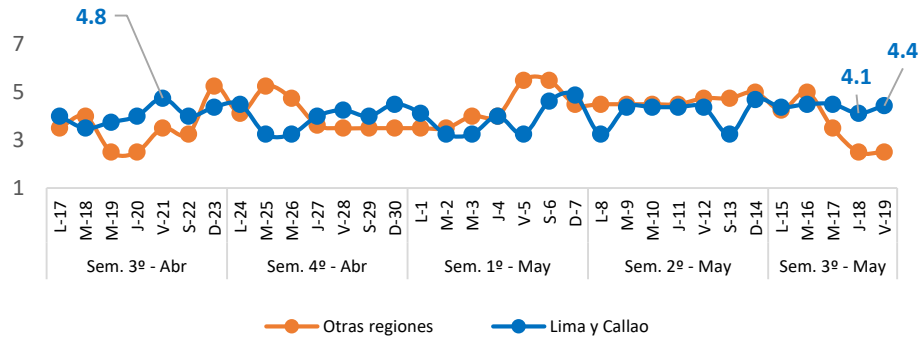
- Hoy viernes 19, el precio promedio de este recurso a **nivel nacional** descendió a 5.5 S/kg, significando ello una disminución de 3.5%, con relación al viernes de la semana pasada. Ello se debe a una mayor oferta de ese recurso (+45.4%), procedente de Áncash, Callao, Lambayeque y Piura. En Lima y Callao, el precio de Lisa aumentó en 46.7%, mientras que, en otras regiones se redujo en 24.6%.
- Con respecto al día de ayer, el precio de Lisa a nivel nacional tuvo una baja en 1.8%, debido a un mayor abastecimiento en los mercados de Áncash, Lima y Piura.

Fuente: Mercados Mayoristas Pesqueros de Terminal Pesquero DPA Chimbote (Ancash), Terminal Pesquero "San Pedro de Río Seco" (Arequipa), Mercado Mayorista IPA José Olaya (Ica), Terminal Pesquero ECOMPHISA - Santa Rosa (Lambayeque), Terminal Pesquero José Olaya - TERPESA (Piura), Mercado Mayorista Miguel Grau (Tacna), Mercado Modelo de Tumbes (Tumbes), Mercado Mayorista Pesquero de Ventanilla (Callao), Terminal Pesquero de Villa María del Triunfo (Lima).

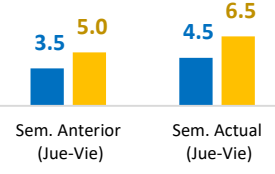
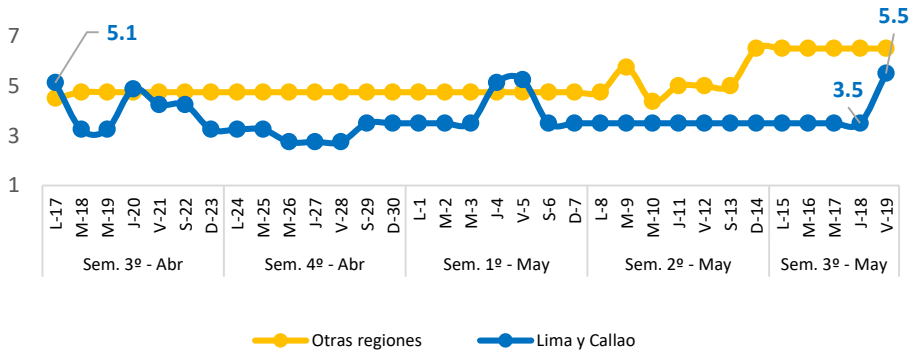
Elaboración: PRODUCE (OEE)

Nacional: Precio promedio de los principales recursos pesqueros comercializados

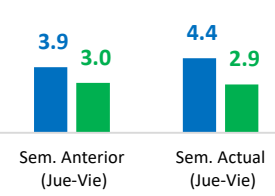
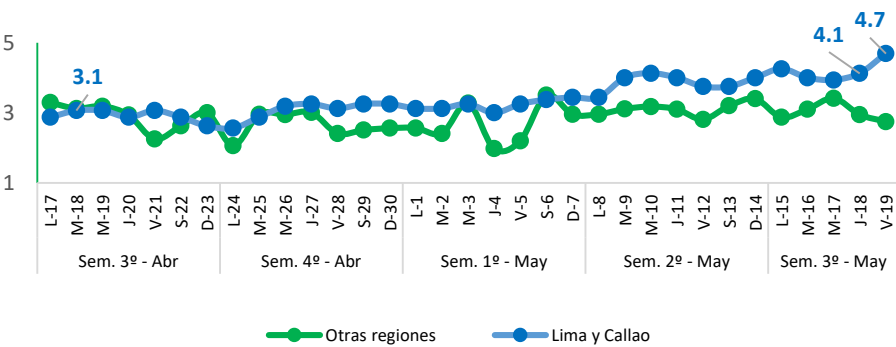
Falso Volador (Soles/Kg)



Merluza (Soles/Kg)



Pota (Soles/Kg)



Diario: Precio promedio mayorista de principales recursos pesqueros a nivel nacional (Soles/Kg)

Especie	Sem. Anterior		Sem. Actual		Var. % Viernes Actual/Anterior
	Jue-11	Vie-12	Jue-18	Vie-19	
Falso Volador	4.4	4.5	3.6	4.4	▼ -2.2%
Merluza	4.3	3.5	3.5	5.5	▲ +57.1%
Pota	3.4	3.1	3.3	3.4	▲ +9.7%

❖ Falso Volador

Hoy viernes 19, el precio promedio de este recurso a nivel nacional descendió a 4.4 S/kg, significando ello una disminución de 2.2%, con relación al viernes de la semana pasada. Ello debido a un mayor abastecimiento del recurso Merluza (>100%), procedente de Piura. En Lima y Callao, el precio del Falso Volador se mantuvo sin variación, en tanto, en otras regiones se redujo en 47.9%.

Con respecto al día de ayer, el precio del Falso Volador a nivel nacional se contrajo en 22.2%, debido a una mayor oferta en el mercado Callao.

❖ Merluza

Hoy viernes 19, el precio promedio de este recurso a nivel nacional ascendió a 5.5 S/kg, significando ello un incremento de 57.1%, con relación al viernes de la semana pasada. Ello se debe a una menor oferta del recurso Pejerrey (-33.3%), procedente de Ancash y Callao. En Lima y Callao, el precio de Merluza se incrementó en 57.1%, mientras que, en otras regiones aumentó en 30.0%.

Con respecto al día de ayer, el precio de Merluza a nivel nacional tuvo un alza en 57.1%, a pesar de observarse un mayor abastecimiento en los mercados mayoristas.

❖ Pota

Hoy viernes 19, el precio promedio de este recurso a nivel nacional ascendió a 3.4 S/kg, significando ello un incremento de 9.7%, con respecto al viernes de la semana pasada. Este resultado responde a un menor ingreso de este recurso (-32.4%), procedente de Arequipa, Moquegua y Piura. En Lima y Callao, el precio de Pota se incrementó en 23.7%, en tanto, en otras regiones se mantuvo sin variación.

Con respecto al día de ayer, el precio de Pota a nivel nacional tuvo un alza en 3.0%, debido a un menor ingreso en los mercados de Arequipa, Lambayeque y Lima.

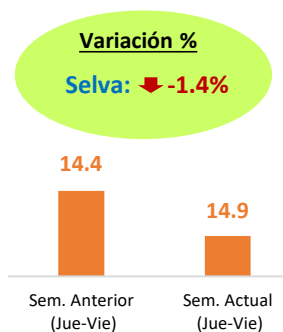
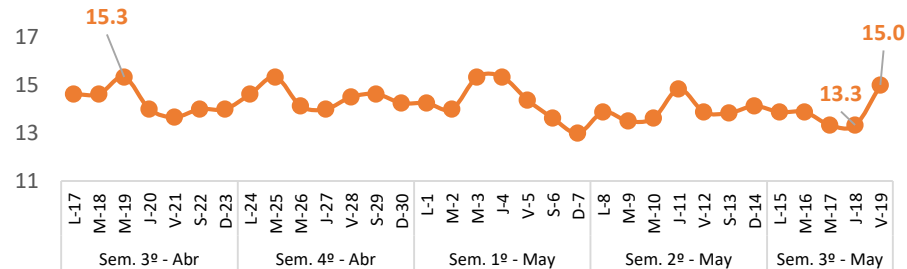
Fuente: Mercados Mayoristas Pesqueros de Terminal Pesquero DPA Chimbote (Ancash), Terminal Pesquero "San Pedro de Río Seco" (Arequipa), Mercado Mayorista IPA José Olaya (Ica), Terminal Pesquero ECOMPHISA - Santa Rosa (Lambayeque), Terminal Pesquero José Olaya - TERPESA (Piura), Mercado Mayorista Miguel Grau (Tacna), Mercado Modelo de Tumbes (Tumbes), Mercado Mayorista Pesquero de Ventanilla (Callao), Terminal Pesquero de Villa María del Triunfo (Lima).

Elaboración: PRODUCE (OEE)

Selva: Precio promedio de los principales recursos pesqueros comercializados

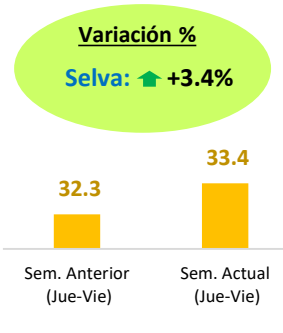
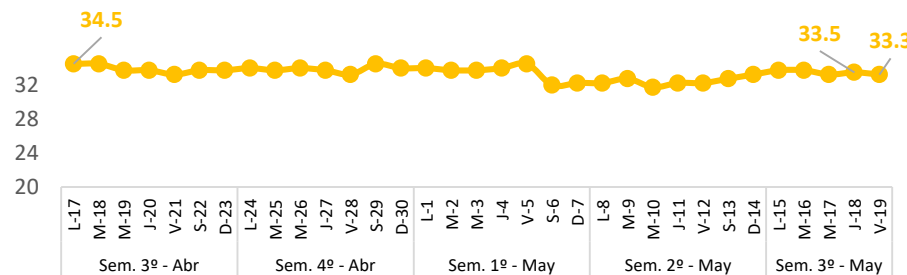
Boquichico

(Soles/Kg)



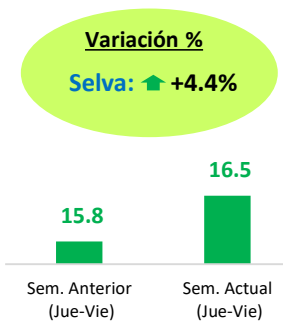
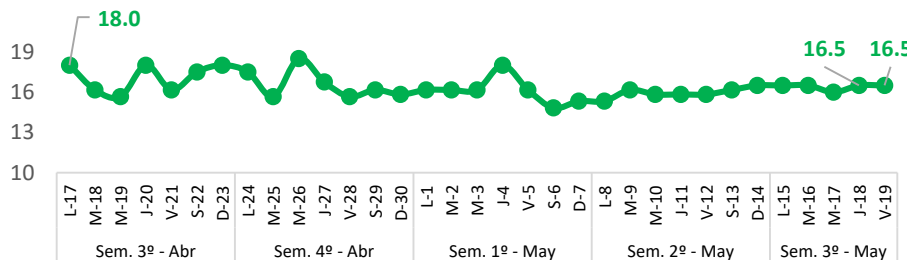
Doncella

(Soles/Kg)



Palometa

(Soles/Kg)



Diario: Precio promedio mayorista de principales recursos pesqueros en la región Selva (Soles/Kg)

Especie	Sem. Anterior		Sem. Actual		Var. % Viernes
	Jue-11	Vie-12	Jue-18	Vie-19	Sem. Actual/Anterior
Boquichico	14.8	13.9	13.3	15.0	▲ +7.9%
Doncella	32.3	32.3	33.5	33.3	▲ +3.3%
Palometa	15.8	15.8	16.5	16.5	▲ +4.4%

❖ Boquichico

- Hoy viernes 19, el precio promedio de este recurso a nivel nacional ascendió a 15.0 S/kg, significando un incremento de 7.9%, con respecto al viernes de la semana pasada. Ello responde a un menor abastecimiento de este recurso (-58.1%).
- Con respecto al día de ayer, el precio del Boquichico se incrementó en 12.8%, debido a un menor ingreso en el mercado de Loreto.

❖ Doncella

- Hoy viernes 19, el precio promedio de este recurso a nivel nacional ascendió a 33.3 S/kg, significando ello un incremento de 3.3%, con relación al viernes de la semana pasada. Ello debido a un menor ingreso de este recurso (-1.5%).
- Con respecto al día de ayer, el precio de Doncella se redujo en 0.6%, debido a una mayor oferta en el mercado de Ucayali.

❖ Palometa

- Hoy viernes 19, el precio promedio de este recurso a nivel nacional ascendió a 16.5 S/kg, significando ello un incremento de 4.4%, con respecto al viernes de la semana pasada. Ello se debe a un menor abastecimiento del recurso Doncella Amazónica (-1.5%).
- Con respecto al día de ayer, el precio de Palometa se mantuvo sin variación, debido a un menor ingreso en los mercados de Loreto y Ucayali.

Fuente: Mercado Belén (Loreto), Mercado de Pucallpa (Ucayali) y Mercado Modelo de Iquitos (Loreto).

Elaboración: PRODUCE (OEE)