



PERÚ

Ministerio
de la Producción

Reporte Sectorial Diario

Evolución de precios de los principales recursos pesqueros en los mercados mayoristas

Al Miércoles 24 de mayo del 2023

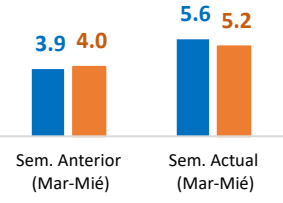
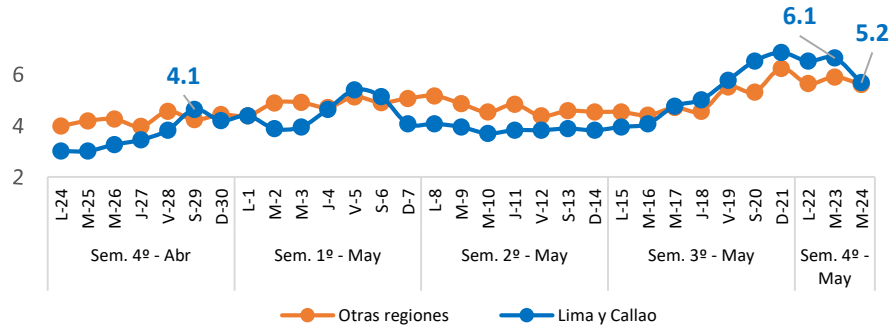
Oficina General de Evaluación de Impacto y Estudios Económicos

Lima, Mayo 2023

Nacional: Precio promedio de los principales recursos pesqueros comercializados

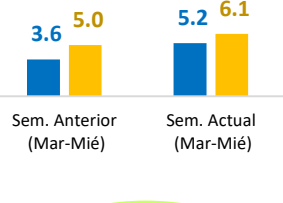
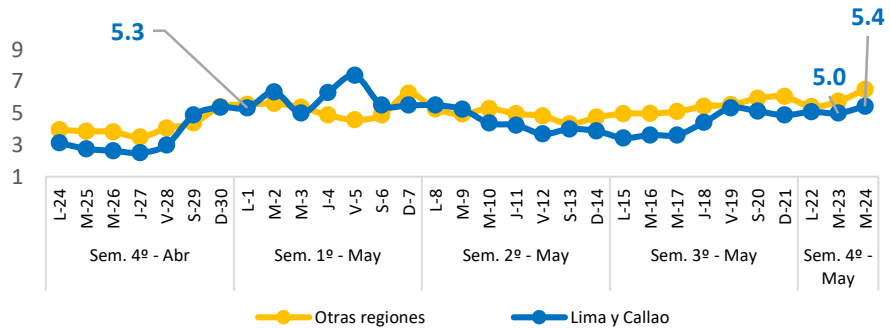
Bonito

(Soles/Kg)



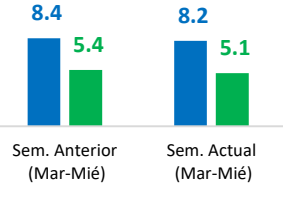
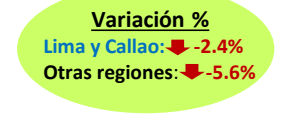
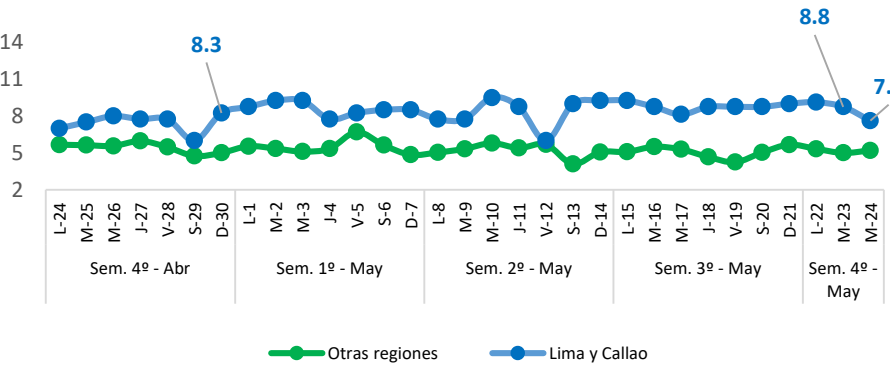
Jurel

(Soles/Kg)



Lisa

(Soles/Kg)



Diario: Precio promedio mayorista de principales recursos pesqueros a nivel nacional (Soles/Kg)

Especie	Sem. Anterior		Sem. Actual		Var. % Miércoles Sem. Actual/Anterior
	Mar-16	Mie-17	Mar-23	Mie-24	
Bonito	3.8	4.2	5.6	5.1	▲ +21.4%
Jurel	4.6	4.7	5.5	5.9	▲ +25.5%
Lisa	6.2	6.0	6.3	5.9	▼ -1.7%

❖ Bonito

- Hoy miércoles 24, el precio promedio de este recurso a nivel nacional ascendió a 5.1 S/kg, significando ello un incremento de 21.4%, con relación al miércoles de la semana pasada. Este resultado responde a un menor ingreso del recurso Jurel (-49.8%), procedente de Áncash, Arequipa y Lambayeque. En Lima y Callao, el precio del Bonito se incrementó en 41.9%, al igual que, en otras regiones aumentó en 28.6%.
- Con respecto al día de ayer, el precio del Bonito a nivel nacional tuvo una baja en 8.9%, debido a una mayor oferta en los mercados de Callao, Lambayeque y Lima.

❖ Jurel

- Hoy miércoles 24, el precio promedio de este recurso a nivel nacional ascendió a 5.9 S/kg, significando ello un incremento de 25.3%, con respecto al miércoles de la semana pasada. Ello debido a un menor abastecimiento de este recurso (-49.8%), procedente de Áncash, Arequipa y Lambayeque. En Lima y Callao, el precio del Jurel aumentó en 38.9%, asimismo, en otras regiones se incrementó en 13.7%.
- Con respecto al día de ayer, el precio del Jurel a nivel nacional tuvo un alza en 7.3%, debido a un menor ingreso en los mercados de Áncash y La Libertad.

❖ Lisa

- Hoy miércoles 24, el precio promedio de este recurso a nivel nacional descendió a 5.9 S/kg, significando ello una disminución de 1.7%, con relación al miércoles de la semana pasada. Ello se debe a una mayor oferta de ese recurso (+15.1%), procedente de Lambayeque, La Libertad y Tumbes. En Lima y Callao, el precio de Lisa se incrementó en 8.6%, en tanto, en otras regiones se redujo en 5.7%.
- Con respecto al día de ayer, el precio de Lisa a nivel nacional se contrajo en 6.3%, debido a un mayor abastecimiento en los mercados de Cajamarca, Callao y Tumbes.

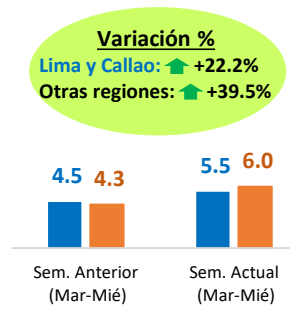
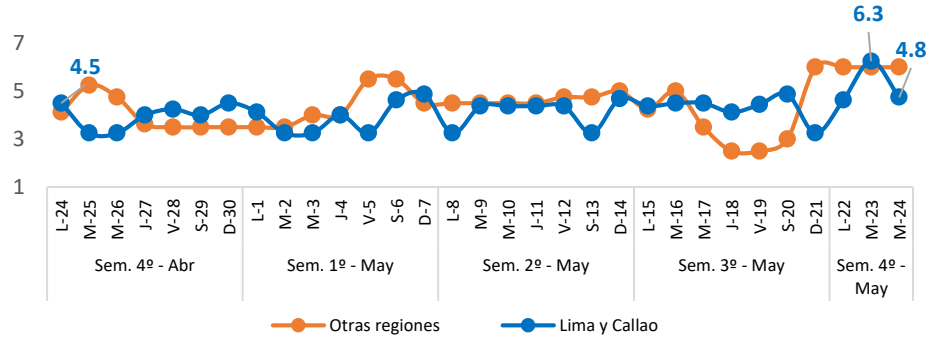
Fuente: Mercados Mayoristas Pesqueros de Terminal Pesquero DPA Chimbote (Ancash), Terminal Pesquero "San Pedro de Río Seco" (Arequipa), Mercado Mayorista IPA José Olaya (Ica), Terminal Pesquero ECOMPHISA - Santa Rosa (Lambayeque), Terminal Pesquero José Olaya - TERPESA (Piura), Mercado Mayorista Miguel Grau (Tacna), Mercado Modelo de Tumbes (Tumbes), Mercado Mayorista Pesquero de Ventanilla (Callao), Terminal Pesquero de Villa María del Triunfo (Lima).

Elaboración: PRODUCE (OEE)

Nacional: Precio promedio de los principales recursos pesqueros comercializados

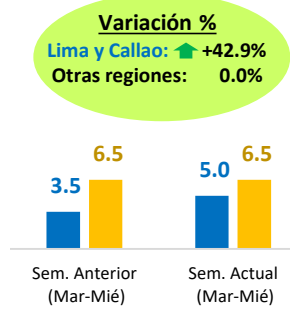
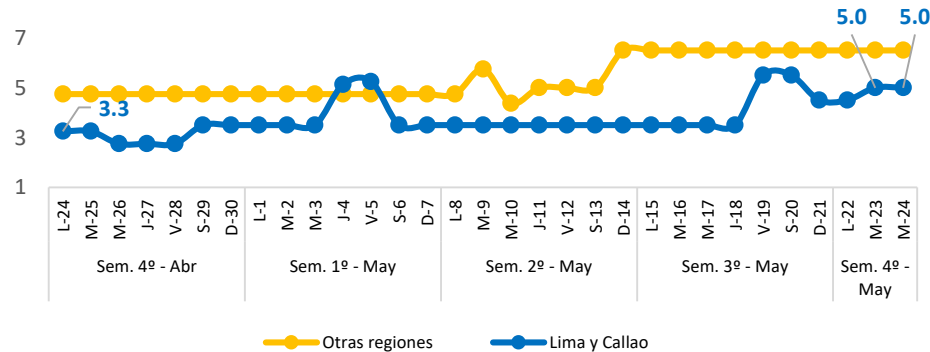
Falso Volador

(Soles/Kg)



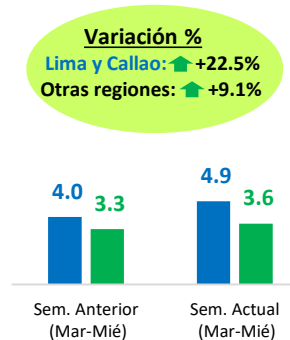
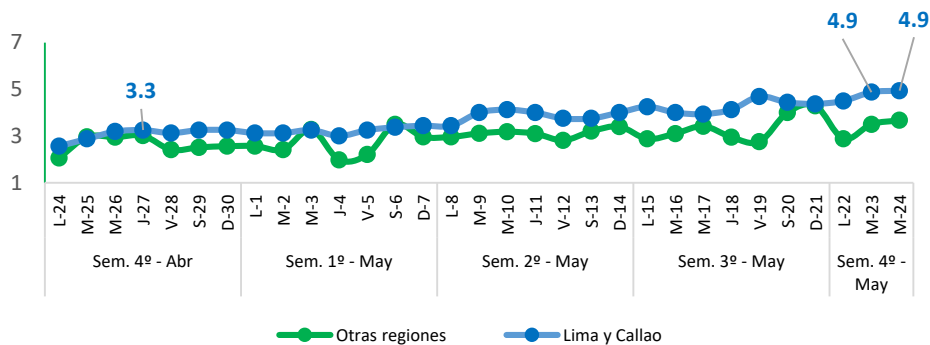
Merluza

(Soles/Kg)



Pota

(Soles/Kg)



Diario: Precio promedio mayorista de principales recursos pesqueros a nivel nacional (Soles/Kg)

Especie	Sem. Anterior		Sem. Actual		Var. % Miércoles Sem. Actual/Anterior
	Mar-16	Mie-17	Mar-23	Mie-24	
Falso Volador	4.8	3.5	6.3	4.8	▲ +37.1%
Merluza	3.5	3.5	5.0	5.0	▲ +42.9%
Pota	3.4	3.5	3.9	4.0	▲ +14.3%

❖ Falso Volador

❖ Hoy miércoles 24, el precio promedio de este recurso a **nivel nacional** ascendió a 4.8 S/kg, significando ello un incremento de 37.1%, con relación al miércoles de la semana pasada. Ello debido a un menor abastecimiento del recurso Jurel (-49.8%), procedente de Áncash, Arequipa y Lambayeque. En Lima y Callao, el precio del Falso Volador se incrementó en 2.2%, de la misma manera, en otras regiones aumentó en 71.4%.

▪ Con respecto al día de ayer, el precio del Falso Volador a nivel nacional se contrajo en 23.8%, debido a una mayor oferta en el mercado de Callao.

❖ Merluza

▪ Hoy miércoles 24, el precio promedio de este recurso a **nivel nacional** ascendió a 5.0 S/kg, significando ello un incremento de 42.9%, con relación al miércoles de la semana pasada. Ello se debe a una menor oferta del recurso Pejerrey (-43.6%), procedente de Áncash y Lambayeque. En Lima y Callao, el precio de Merluza aumentó en 28.6%, mientras que, en otras regiones se mantuvo sin variación.

▪ Con respecto al día de ayer, el precio de Merluza a nivel nacional se mantuvo sin variación, a pesar de observarse un mayor abastecimiento en el mercado de Callao.

❖ Pota

▪ Hoy miércoles 24, el precio promedio de este recurso a **nivel nacional** ascendió a 4.0 S/kg, significando ello un incremento de 14.3%, con respecto al miércoles de la semana pasada. A pesar de observarse a un mayor ingreso de este recurso (+55.5%), procedente de Áncash, Lambayeque, Lima y Piura. En Lima y Callao, el precio de Pota aumentó en 15.4%, en tanto, en otras regiones se redujo en 14.7%.

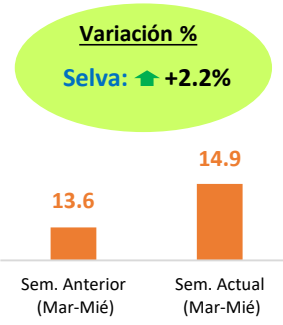
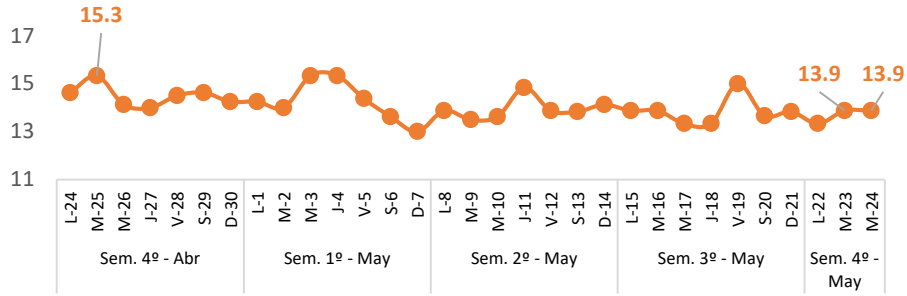
▪ Con respecto al día de ayer, el precio de Pota a nivel nacional se incrementó en 2.6%, debido a un menor ingreso en los mercados de Arequipa y Tumbes.

Fuente: Mercados Mayoristas Pesqueros de Terminal Pesquero DPA Chimbote (Ancash), Terminal Pesquero "San Pedro de Río Seco" (Arequipa), Mercado Mayorista IPA José Olaya (Ica), Terminal Pesquero ECOMPHISA - Santa Rosa (Lambayeque), Terminal Pesquero José Olaya - TERPESA (Piura), Mercado Mayorista Miguel Grau (Tacna), Mercado Modelo de Tumbes (Tumbes), Mercado Mayorista Pesquero de Ventanilla (Callao), Terminal Pesquero de Villa María del Triunfo (Lima).

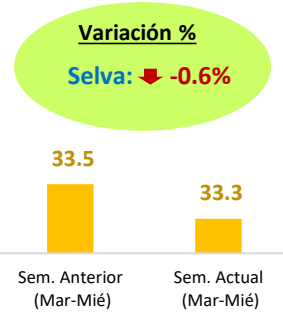
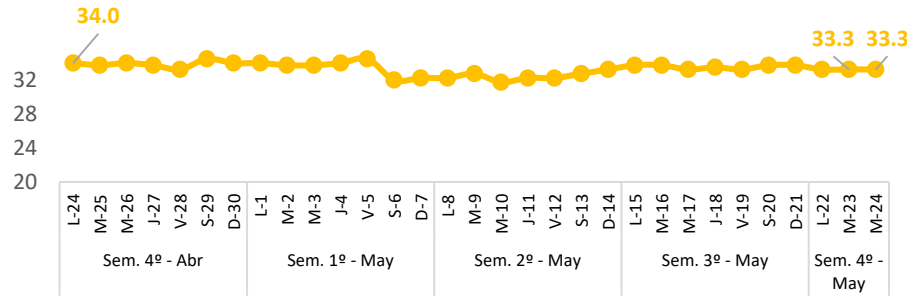
Elaboración: PRODUCE (OEE)

Selva: Precio promedio de los principales recursos pesqueros comercializados

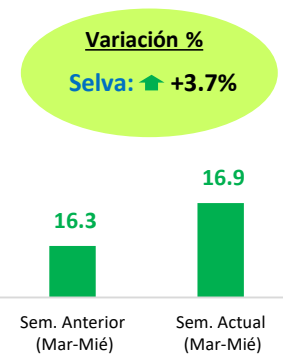
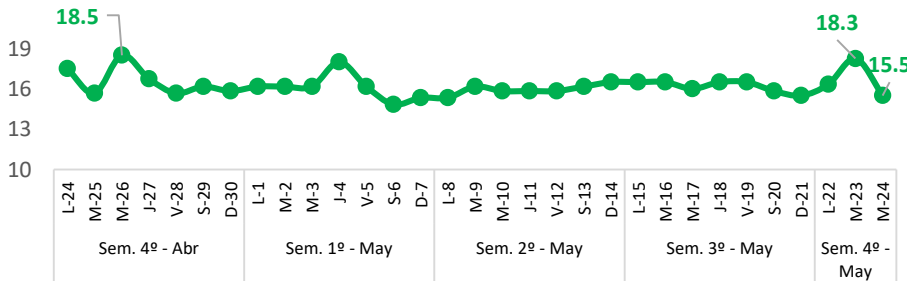
Boquichico (Soles/Kg)



Doncella (Soles/Kg)



Palometa (Soles/Kg)



Diario: Precio promedio mayorista de principales recursos pesqueros en la región Selva (Soles/Kg)

Especie	Sem. Anterior		Sem. Actual		Var. % Miércoles
	Mar-16	Mie-17	Mar-23	Mie-24	Sem. Actual/Anterior
Boquichico	13.9	13.3	13.9	13.9	▲ +4.5%
Doncella	33.8	33.3	33.3	33.3	▲ +0.2%
Palometa	16.5	16.0	18.3	15.5	▼ -3.1%

❖ Boquichico

- Hoy miércoles 24, el precio promedio de este recurso a nivel nacional ascendió a 13.9 S/kg, significando un incremento de 4.5%, con respecto al miércoles de la semana pasada. Ello responde a un menor abastecimiento del recurso Doncella Amazónica (-15.1%).
- Con respecto al día de ayer, el precio del Boquichico se mantuvo sin variación, debido a un menor abastecimiento en los mercados de Loreto y Ucayali.

❖ Doncella

- Hoy miércoles 24, el precio promedio de este recurso a nivel nacional se comercializó a 33.3 S/kg, significando ello un incremento de 0.2%, con relación al miércoles de la semana pasada. Ello debido a un menor ingreso de este recurso (-15.1%).
- Con respecto al día de ayer, el precio de Doncella se mantuvo sin variación, debido a una mayor oferta en el mercado de Ucayali.

❖ Palometa

- Hoy miércoles 24, el precio promedio de este recurso a nivel nacional descendió a 15.5 S/kg, significando ello una disminución de 3.1%, con respecto al miércoles de la semana pasada. Ello se debe a un mayor abastecimiento del recurso Boquichico (+54.6%).
- Con respecto al día de ayer, el precio de Palometa se contrajo en 15.3%, debido a un mayor ingreso en el mercado de Loreto.

Fuente: Mercado Belén (Loreto), Mercado de Pucallpa (Ucayali) y Mercado Modelo de Iquitos (Loreto).

Elaboración: PRODUCE (OEE)