



PERÚ

Ministerio  
de la Producción

# Reporte Sectorial Diario

## Evolución de precios de los principales recursos pesqueros en los mercados mayoristas

**Al Lunes 29 de mayo del 2023**

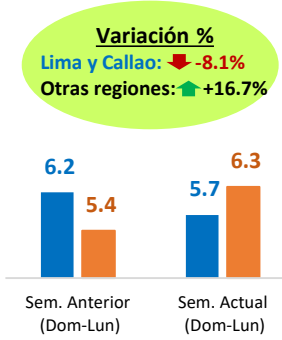
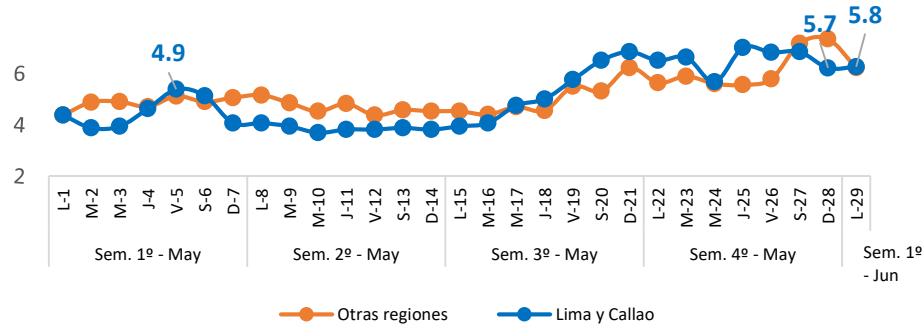
---

Oficina General de Evaluación de Impacto y Estudios Económicos

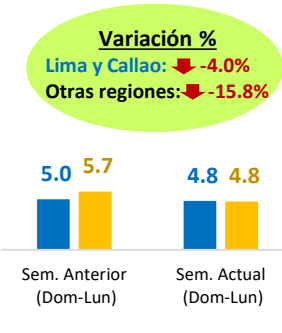
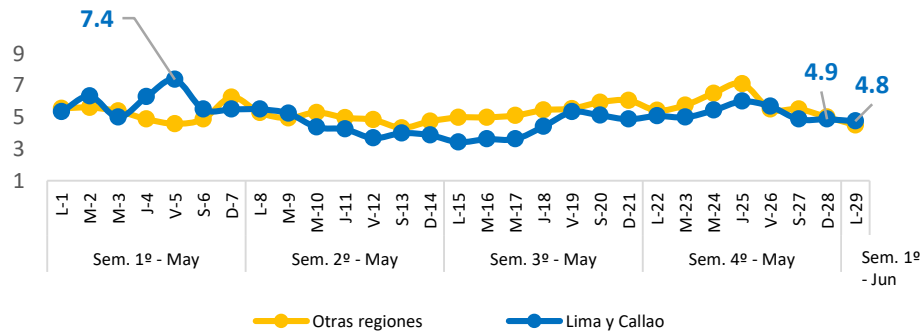
Lima, Mayo 2023

# Nacional: Precio promedio de los principales recursos pesqueros comercializados

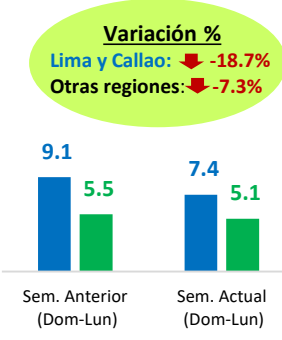
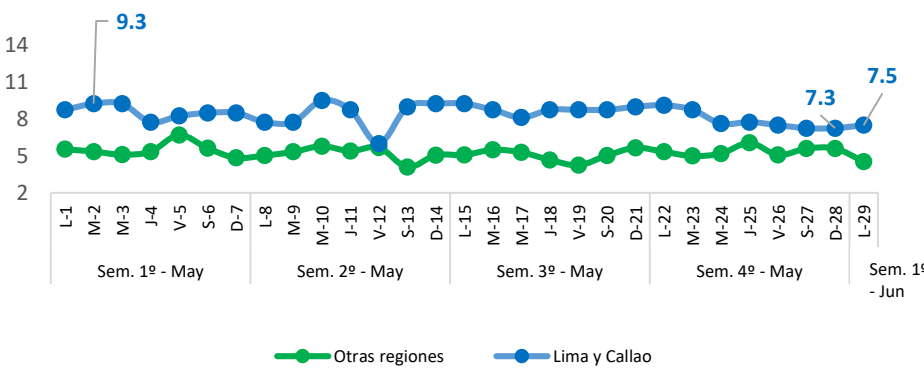
## Bonito (Soles/Kg)



## Jurel (Soles/Kg)



## Lisa (Soles/Kg)



## Diario: Precio promedio mayorista de principales recursos pesqueros a nivel nacional (Soles/Kg)

Especie	Sem. Anterior		Sem. Actual		Var. % Lunes
	Dom-21	Lun-22	Dom-28	Lun-29	Sem. Actual/Anterior
Bonito	5.9	5.4	6.5	5.7	<span style="color:blue">▲</span> +5.6%
Jurel	5.7	5.3	4.9	4.6	<span style="color:red">▼</span> -13.2%
Lisa	7.0	6.9	6.1	5.4	<span style="color:red">▼</span> -21.7%

### ❖ Bonito

- Hoy lunes 29, el precio promedio de este recurso a **nivel nacional** ascendió a 5.7 S/kg, significando ello un incremento de 5.6%, con relación al lunes de la semana pasada. Este resultado responde a un menor ingreso de este recurso (-0.4%), procedente de Áncash, Lambayeque y Piura. En Lima y Callao, el precio del Bonito se contrajo en 3.3%, mientras que, en otras regiones se incrementó en 11.8%.
- Con respecto al día de ayer, el precio del Bonito a nivel nacional se redujo en 12.3%, debido a una mayor oferta en los mercados de Callao, Ica y Tumbes.

### ❖ Jurel

- Hoy lunes 29, el precio promedio de este recurso a **nivel nacional** descendió a 4.6 S/kg, significando ello una disminución de 13.2%, con respecto al lunes de la semana pasada. Ello debido a un mayor abastecimiento del recurso Lisa (+24.4%), procedente de Áncash, Callao, Lambayeque y Piura. En Lima y Callao, el precio del Jurel se redujo en 5.9%, en tanto, en otras regiones se contrajo en 16.7%.
- Con respecto al día de ayer, el precio del Jurel a nivel nacional tuvo una baja en 6.1%, a pesar de no observar un mayor ingreso en los mercados mayoristas.

### ❖ Lisa

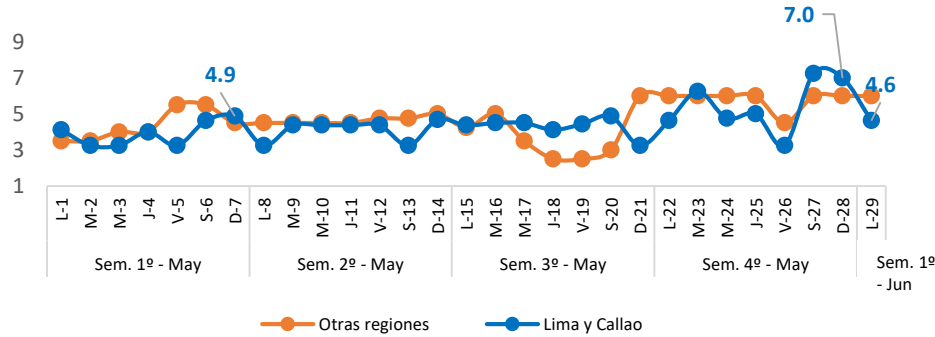
- Hoy lunes 29, el precio promedio de este recurso a **nivel nacional** descendió a 5.4 S/kg, significando ello una disminución de 21.7%, con relación al lunes de la semana pasada. Ello se debe a una mayor oferta de este recurso (+24.4%), procedente de Áncash, Callao, Lambayeque y Piura. En Lima y Callao, el precio de Lisa se contrajo en 17.6%, de la misma manera, en otras regiones se redujo en 13.2%.
- Con respecto al día de ayer, el precio de Lisa a nivel nacional tuvo una baja en 11.5%, debido a un mayor abastecimiento en el mercado de Tumbes.

**Fuente:** Mercados Mayoristas Pesqueros de Terminal Pesquero DPA Chimbote (Ancash), Terminal Pesquero "San Pedro de Río Seco" (Arequipa), Mercado Mayorista IPA José Olaya (Ica), Terminal Pesquero ECOMPHISA - Santa Rosa (Lambayeque), Terminal Pesquero José Olaya - TERPESA (Piura), Mercado Mayorista Miguel Grau (Tacna), Mercado Modelo de Tumbes (Tumbes), Mercado Mayorista Pesquero de Ventanilla (Callao), Terminal Pesquero de Villa María del Triunfo (Lima).

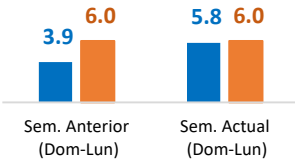
**Elaboración:** PRODUCE (OEE)

# Nacional: Precio promedio de los principales recursos pesqueros comercializados

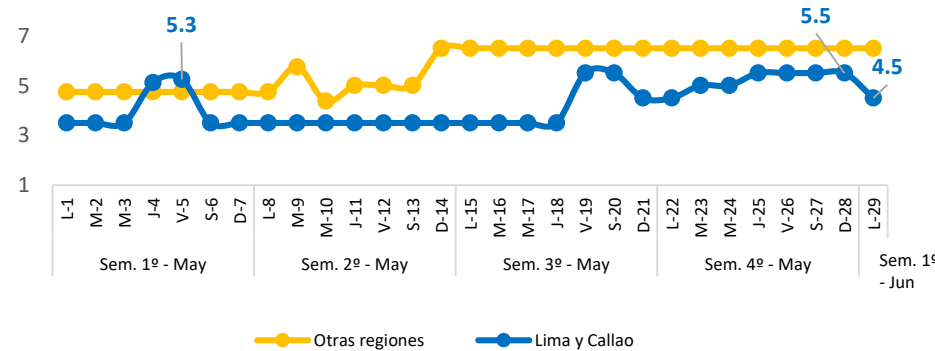
## Falso Volador (Soles/Kg)



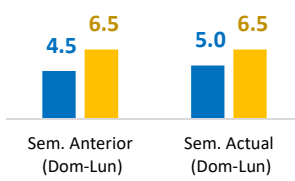
**Variación %**  
Lima y Callao: ▲ +48.7%  
Otras regiones: 0.0%



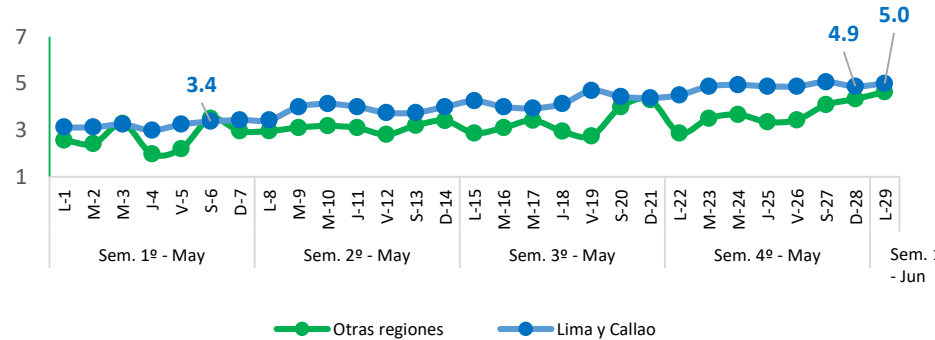
## Merluza (Soles/Kg)



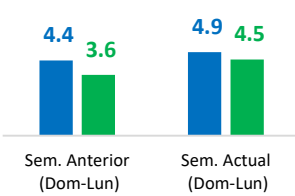
**Variación %**  
Lima y Callao: ▲ +11.1%  
Otras regiones: 0.0%



## Pota (Soles/Kg)



**Variación %**  
Lima y Callao: ▲ +11.4%  
Otras regiones: ▲ +25.0%



## Diario: Precio promedio mayorista de principales recursos pesqueros a nivel nacional (Soles/Kg)

Especie	Sem. Anterior		Sem. Actual		Var. % Lunes Sem. Actual/Anterior
	Dom-21	Lun-22	Dom-28	Lun-29	
Falso Volador	4.6	4.6	7.0	4.6	0.0%
Merluza	4.5	4.5	4.5	4.5	0.0%
Pota	4.3	3.4	4.5	4.7	<span style="color: blue;">▲</span> +38.2%

### ❖ Falso Volador

❖ Hoy lunes 29, el precio promedio de este recurso a **nivel nacional** se comercializó a 4.6 S/kg, significando ello que no presentó variación con relación al lunes de la semana pasada. Ello debido a un mayor abastecimiento de este recurso (>100%), procedente de Tumbes. En Lima y Callao, el precio del Falso Volador se mantuvo sin variación, asimismo, en otras regiones se mantuvo sin variación.

▪ Con respecto al día de ayer, el precio del Falso Volador a nivel nacional se contrajo en 34.3%, debido a una mayor oferta en los mercados de Callao y Lima.

### ❖ Merluza

▪ Hoy lunes 29, el precio promedio de este recurso a **nivel nacional** se comercializó a 4.5 S/kg, significando ello que no presentó variación con relación al lunes de la semana pasada. Ello se debe a que no presentó oferta este recurso y tampoco se observa alguna procedencia. En Lima y Callao, el precio de Merluza se mantuvo sin variación, al igual que, en otras regiones se mantuvo sin variación.

▪ Con respecto al día de ayer, el precio de Merluza a nivel nacional se mantuvo sin variación, a pesar de no observar abastecimiento en los mercados mayoristas.

### ❖ Pota

▪ Hoy lunes 29, el precio promedio de este recurso a **nivel nacional** ascendió a 4.7 S/kg, significando ello un incremento de 38.2%, con respecto al lunes de la semana pasada. Este resultado responde a un menor ingreso de los recursos hidrobiológicos (-9.2%), procedente de Áncash, Lambayeque y Piura. En Lima y Callao, el precio de Pota aumentó en 11.1%, de la misma manera, en otras regiones se incrementó en 58.6%.

▪ Con respecto al día de ayer, el precio de Pota a nivel nacional tuvo un alza en 4.4%, debido a un menor ingreso en los mercados de Lima y Tumbes.

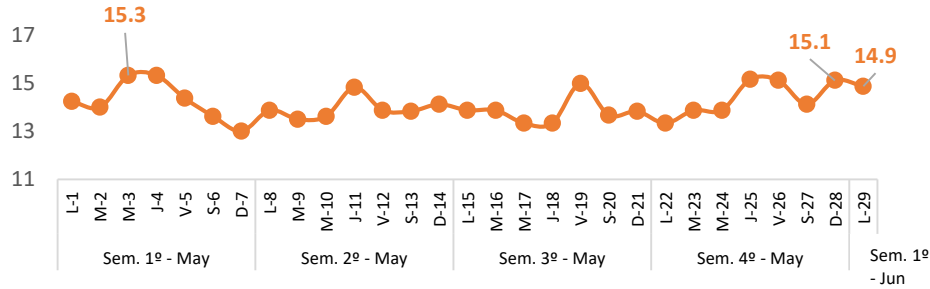
**Fuente:** Mercados Mayoristas Pesqueros de Terminal Pesquero DPA Chimbote (Ancash), Terminal Pesquero "San Pedro de Río Seco" (Arequipa), Mercado Mayorista IPA José Olaya (Ica), Terminal Pesquero ECOMPHISA - Santa Rosa (Lambayeque), Terminal Pesquero José Olaya - TERPESA (Piura), Mercado Mayorista Miguel Grau (Tacna), Mercado Modelo de Tumbes (Tumbes), Mercado Mayorista Pesquero de Ventanilla (Callao), Terminal Pesquero de Villa María del Triunfo (Lima).

**Elaboración:** PRODUCE (OEE)

# Selva: Precio promedio de los principales recursos pesqueros comercializados

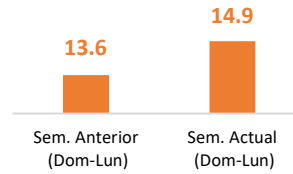
## Boquichico

(Soles/Kg)



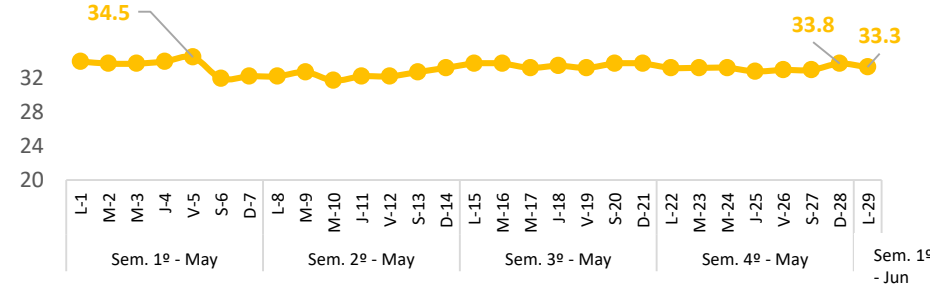
Variación %

Selva: ▲ +10.3%



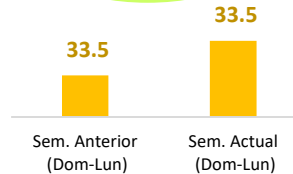
## Doncella

(Soles/Kg)



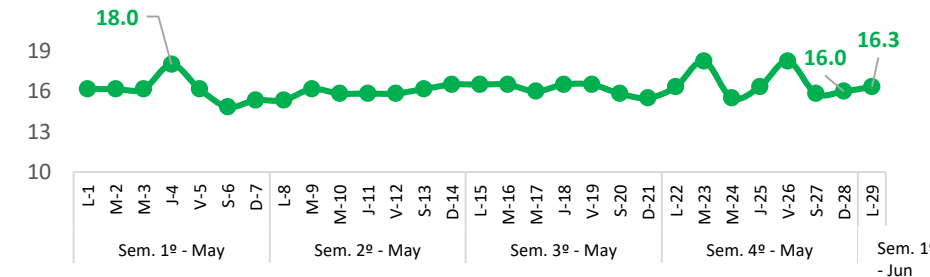
Variación %

Selva: ▲ 0.0%



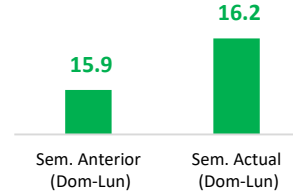
## Palometa

(Soles/Kg)



Variación %

Selva: ▲ +1.9%



## Diario: Precio promedio mayorista de principales recursos pesqueros en la región Selva (Soles/Kg)

Especie	Sem. Anterior		Sem. Actual		Var. % Lunes
	Dom-21	Lun-22	Dom-28	Lun-29	Sem. Actual/Anterior
Boquichico	13.8	13.3	15.1	14.9	<span style="color: blue;">▲</span> +12.0%
Doncella	33.8	33.3	33.8	33.3	<span style="color: blue;">▲</span> +0.2%
Palometa	15.5	16.3	16.0	16.3	0.0%

### ❖ Boquichico

- Hoy Lunes 29, el precio promedio de este recurso a nivel nacional ascendió a 14.9 S/kg, significando un incremento de 12.0%, con respecto al lunes de la semana pasada. Ello responde a un menor abastecimiento del recurso Mabarate (-10.5%).
- Con respecto al día de ayer, el precio del Boquichico se contrajo en 1.3%, a pesar de no observar un mayor abastecimiento en los mercados mayoristas.

### ❖ Doncella

- Hoy lunes 29, el precio promedio de este recurso a nivel nacional se comercializó a 33.3 S/kg, significando ello un incremento de 0.2%, con relación al lunes de la semana pasada. Ello debido a un menor ingreso del recurso Mabarate (-10.5%).
- Con respecto al día de ayer, el precio de Doncella se redujo en 1.5%, debido a una mayor oferta en el mercado de Loreto.

### ❖ Palometa

- Hoy lunes 29, el precio promedio de este recurso a nivel nacional se comercializó a 16.3 S/kg, significando ello que no presentó variación con respecto al lunes de la semana pasada. Ello se debe a un mayor abastecimiento de este recurso (+15.7%).
- Con respecto al día de ayer, el precio de Palometa se incrementó en 1.9%, debido a un menor ingreso en el mercado de Ucayali.

Fuente: Mercado Belén (Loreto), Mercado de Pucallpa (Ucayali) y Mercado Modelo de Iquitos (Loreto).

Elaboración: PRODUCE (OEE)