



PERÚ

Ministerio
de la Producción

Reporte Sectorial Diario

Evolución de precios de los principales recursos pesqueros en los mercados mayoristas

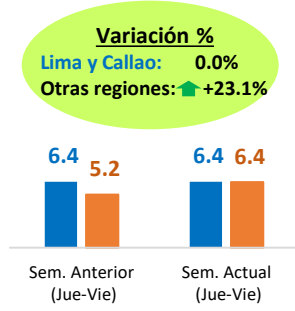
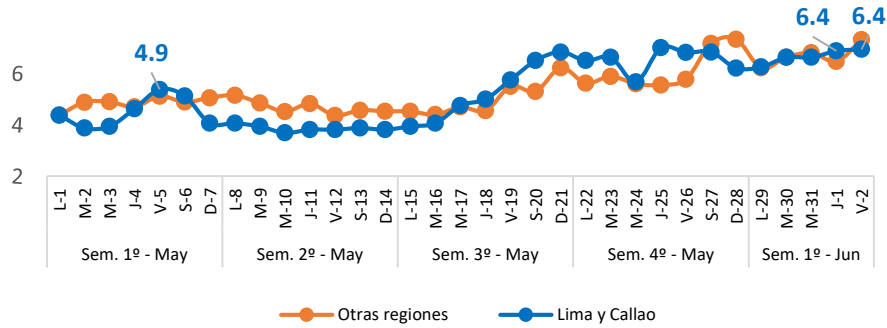
Al Viernes 02 de mayo del 2023

Oficina General de Evaluación de Impacto y Estudios Económicos

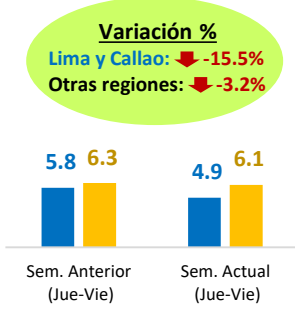
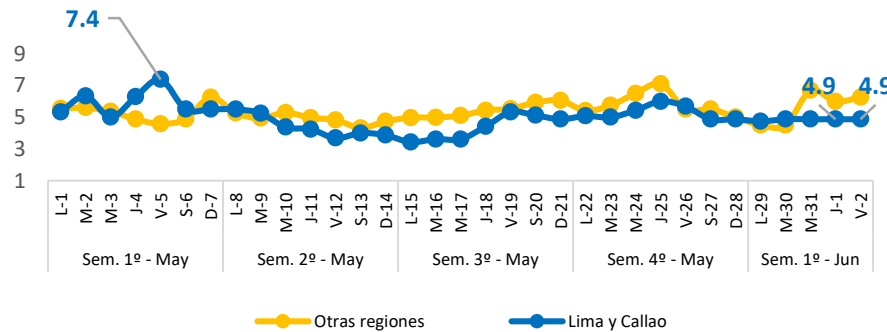
Lima, Mayo 2023

Nacional: Precio promedio de los principales recursos pesqueros comercializados

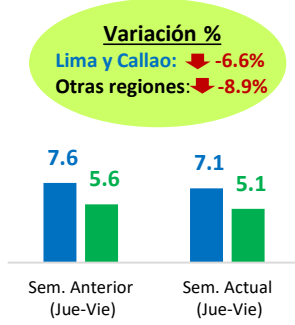
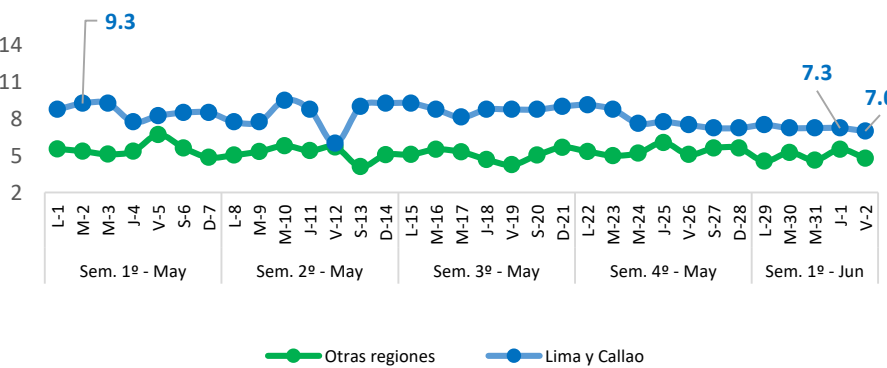
Bonito (Soles/Kg)



Jurel (Soles/Kg)



Lisa (Soles/Kg)



Diario: Precio promedio mayorista de principales recursos pesqueros a nivel nacional (Soles/Kg)

Especie	Sem. Anterior		Sem. Actual		Var. % Viernes Actual/Anterior
	Jue-25	Vie-24	Jue-01	Vie-02	
Bonito	5.3	5.4	6.0	6.7	↑ +24.1%
Jurel	6.7	5.6	5.4	5.7	↑ +1.8%
Lisa	6.6	5.7	5.9	5.3	↓ -7.0%

❖ Bonito

- Hoy viernes 02, el precio promedio de este recurso a **nivel nacional** ascendió a 6.7 S/kg, significando ello un incremento de 24.1%, con relación al viernes de la semana pasada. Este resultado responde a un menor ingreso de este recurso (-50.3%), procedente de Áncash, Arequipa y Lambayeque. En Lima y Callao, el precio del Bonito aumentó en 1.6%, asimismo, en otras regiones se incrementó en 28.3%.
- Con respecto al día de ayer, el precio del Bonito a nivel nacional tuvo un alza en 11.7%, debido a una menor oferta en los mercados de Lambayeque, La Libertad y Tumbes.

❖ Jurel

- Hoy viernes 02, el precio promedio de este recurso a **nivel nacional** ascendió a 5.7 S/kg, significando ello un incremento de 1.8%, con respecto al viernes de la semana pasada. Ello debido a un menor abastecimiento de este recurso (-24.5%), procedente de Áncash, Arequipa y Lambayeque. En Lima y Callao, el precio del Jurel se contrajo en 14.0%, en tanto, en otras regiones aumentó en 14.5%.
- Con respecto al día de ayer, el precio del Jurel a nivel nacional se incrementó en 5.6%, debido a un menor ingreso en el mercado de Cajamarca.

❖ Lisa

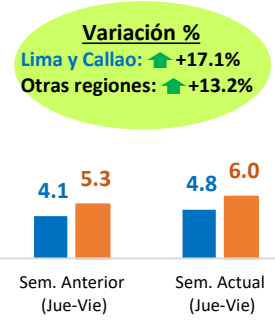
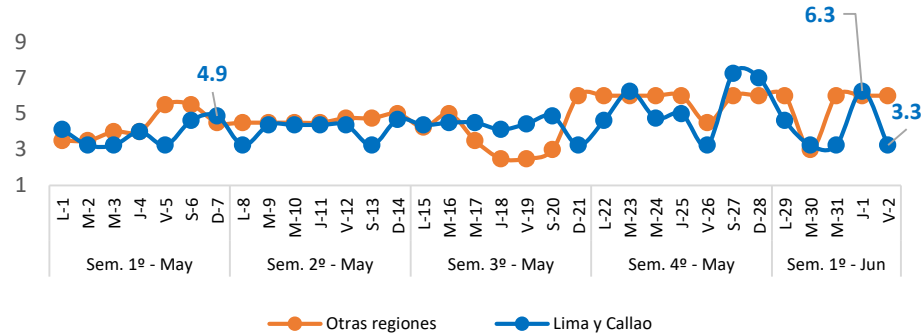
- Hoy viernes 02, el precio promedio de este recurso a **nivel nacional** descendió a 5.3 S/kg, significando ello una disminución de 7.0%, con relación al viernes de la semana pasada. Ello se debe a una mayor oferta de este recurso (+26.2%), procedente de Callao, Lambayeque y Tumbes. En Lima y Callao, el precio de Lisa se redujo en 6.7%, de la misma manera, en otras regiones se contrajo en 5.9%.
- Con respecto al día de ayer, el precio de Lisa a nivel nacional tuvo una baja en 10.2%, debido a un mayor abastecimiento en los mercados de Áncash, Lima y Piura.

Fuente: Mercados Mayoristas Pesqueros de Terminal Pesquero DPA Chimbote (Ancash), Terminal Pesquero "San Pedro de Río Seco" (Arequipa), Mercado Mayorista IPA José Olaya (Ica), Terminal Pesquero ECOMPHISA - Santa Rosa (Lambayeque), Terminal Pesquero José Olaya - TERPESA (Piura), Mercado Mayorista Miguel Grau (Tacna), Mercado Modelo de Tumbes (Tumbes), Mercado Mayorista Pesquero de Ventanilla (Callao), Terminal Pesquero de Villa María del Triunfo (Lima).

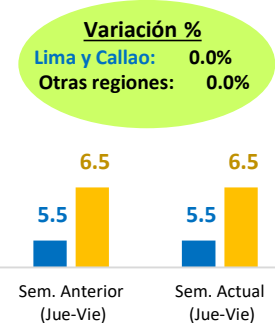
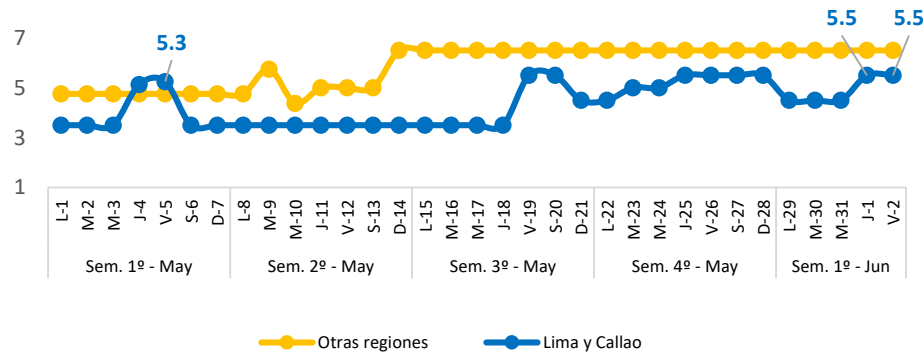
Elaboración: PRODUCE (OEE)

Nacional: Precio promedio de los principales recursos pesqueros comercializados

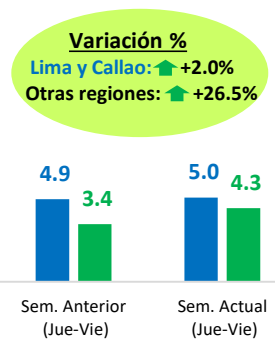
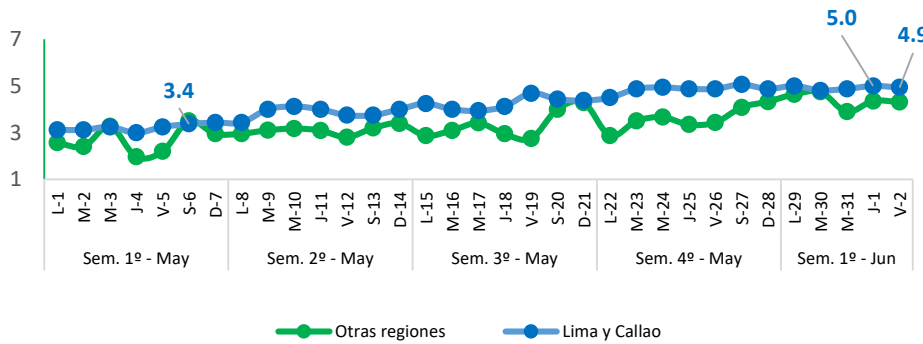
Falso Volador (Soles/Kg)



Merluza (Soles/Kg)



Pota (Soles/Kg)



Diario: Precio promedio mayorista de principales recursos pesqueros a nivel nacional (Soles/Kg)

Especie	Sem. Anterior		Sem. Actual		Var. % Viernes Sem. Actual/Anterior
	Jue-25	Vie-24	Jue-01	Vie-02	
Falso Volador	5.3	4.1	6.3	3.3	▼ -19.5%
Merluza	5.5	5.5	5.5	5.5	0.0%
Pota	3.8	3.9	4.5	4.5	▲ +15.4%

❖ Falso Volador

❖ Hoy viernes 02, el precio promedio de este recurso a **nivel nacional** descendió a 3.3 S/kg, significando ello una disminución de 19.5%, con relación al viernes de la semana pasada. Ello debido a un mayor abastecimiento del recurso Merluza (>100%), procedente de Piura. En Lima y Callao, el precio del Falso Volador se mantuvo sin variación, mientras que, en otras regiones se incrementó en 33.3%.

▪ Con respecto al día de ayer, el precio del Falso Volador a nivel nacional aumentó en 47.6%, debido a una menor oferta en el mercado de Lima.

❖ Merluza

▪ Hoy viernes 02, el precio promedio de este recurso a **nivel nacional** se comercializó a 5.5 S/kg, significando ello que no presentó variación con relación al viernes de la semana pasada. Ello se debe a una mayor oferta este recurso (>100%) procedente de Piura. En Lima y Callao, el precio de Merluza se mantuvo sin variación, de la misma manera, en otras regiones se mantuvo sin variación.

▪ Con respecto al día de ayer, el precio de Merluza a nivel nacional se mantuvo sin variación, a pesar de observar un mayor abastecimiento en el mercado de Callao.

❖ Pota

▪ Hoy viernes 02, el precio promedio de este recurso a **nivel nacional** ascendió a 4.5 S/kg, significando ello un incremento de 15.4%, con respecto al viernes de la semana pasada. Este resultado responde a un menor ingreso de los recursos hidrobiológicos (-14.9%), procedente de Áncash y Piura. En Lima y Callao, el precio de Pota se mantuvo sin variación, en tanto, en otras regiones aumentó en 26.5%.

▪ Con respecto al día de ayer, el precio de Pota a nivel nacional se mantuvo sin variación, debido a un menor ingreso en los mercados de Lambayeque, La Libertad y Piura.

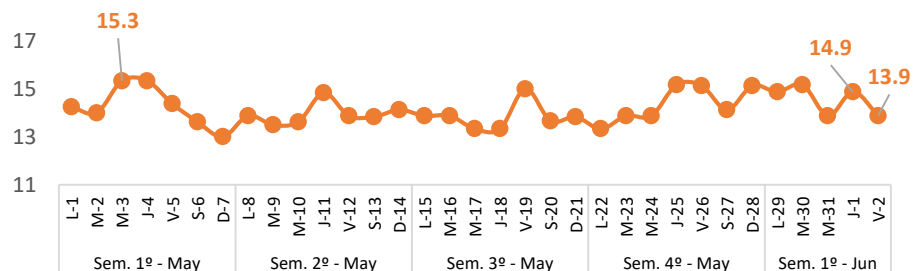
Fuente: Mercados Mayoristas Pesqueros de Terminal Pesquero DPA Chimbote (Ancash), Terminal Pesquero "San Pedro de Río Seco" (Arequipa), Mercado Mayorista IPA José Olaya (Ica), Terminal Pesquero ECOMPHISA - Santa Rosa (Lambayeque), Terminal Pesquero José Olaya - TERPESA (Piura), Mercado Mayorista Miguel Grau (Tacna), Mercado Modelo de Tumbes (Tumbes), Mercado Mayorista Pesquero de Ventanilla (Callao), Terminal Pesquero de Villa María del Triunfo (Lima).

Elaboración: PRODUCE (OEE)

Selva: Precio promedio de los principales recursos pesqueros comercializados

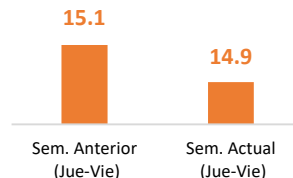
Boquichico

(Soles/Kg)



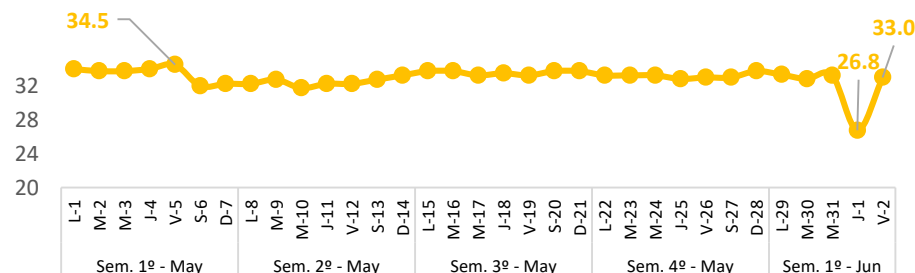
Variación %

Selva: ▼ -4.6%



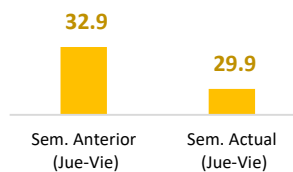
Doncella

(Soles/Kg)



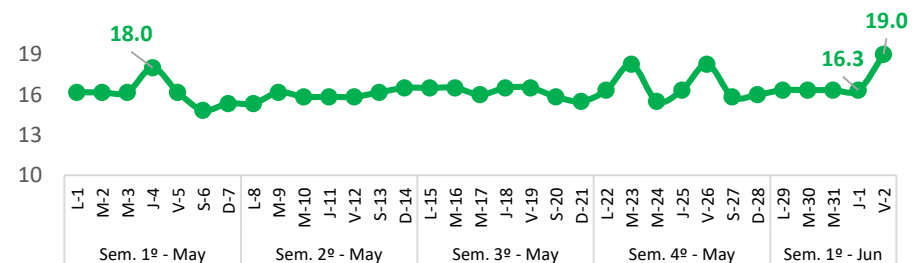
Variación %

Selva: ▼ -9.1%



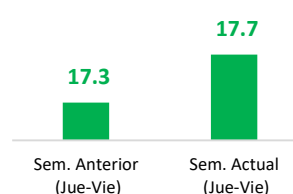
Palometa

(Soles/Kg)



Variación %

Selva: ▲ +2.3%



Diario: Precio promedio mayorista de principales recursos pesqueros en la región Selva (Soles/Kg)

Especie	Sem. Anterior		Sem. Actual		Var. % Viernes
	Jue-25	Vie-24	Jue-01	Vie-02	Sem. Actual/Anterior
Boquichico	15.2	15.1	14.9	13.9	▼ -7.9%
Doncella	33.3	33.0	26.8	33.0	0.0%
Palometa	16.3	18.3	16.3	19.0	▲ +3.8%

❖ Boquichico

- Hoy viernes 02, el precio promedio de este recurso a nivel nacional descendió a 13.9 S/kg, significando ello una disminución de 7.9%, con respecto al viernes de la semana pasada. Ello responde a un mayor abastecimiento del recurso Llambina (+81.0%).
- Con respecto al día de ayer, el precio del Boquichico se contrajo en 6.7%, debido a un mayor abastecimiento en el mercado de Loreto.

❖ Doncella

- Hoy viernes 02, el precio promedio de este recurso a nivel nacional se comercializó a 33.0 S/kg, significando ello que no presentó variación con relación al viernes de la semana pasada. Ello debido a un menor ingreso de este recurso (-63.5%).
- Con respecto al día de ayer, el precio de Doncella aumentó en 23.1%, debido a una menor oferta en los mercados de Loreto y Ucayali.

❖ Palometa

- Hoy viernes 02, el precio promedio de este recurso a nivel nacional ascendió a 19.0 S/kg, significando ello un incremento de 3.8%, con respecto al viernes de la semana pasada. Ello se debe a un menor abastecimiento de este recurso (-9.8%).
- Con respecto al día de ayer, el precio de Palometa se incrementó en 16.6%, debido a un menor ingreso en los mercados de Loreto y Ucayali.

Fuente: Mercado Belén (Loreto), Mercado de Pucallpa (Ucayali) y Mercado Modelo de Iquitos (Loreto).

Elaboración: PRODUCE (OEE)