



PERÚ

Ministerio  
de la Producción

# Reporte Sectorial Diario

## Evolución de precios de los principales recursos pesqueros en los mercados mayoristas

**Al Viernes 09 de junio del 2023**

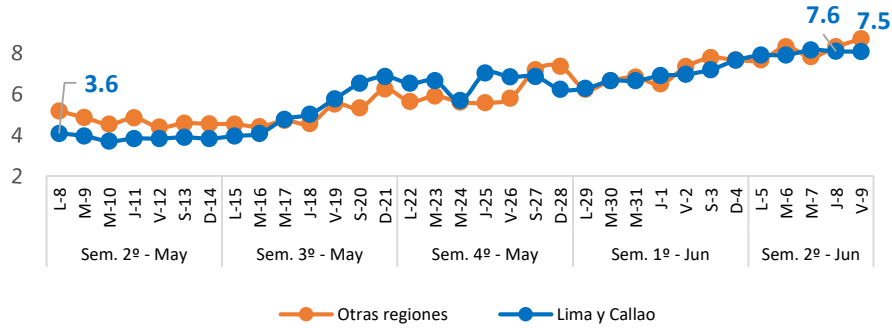
---

Oficina General de Evaluación de Impacto y Estudios Económicos

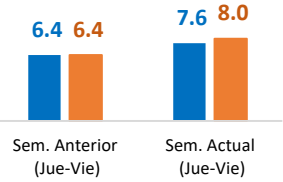
Lima, Mayo 2023

# Nacional: Precio promedio de los principales recursos pesqueros comercializados

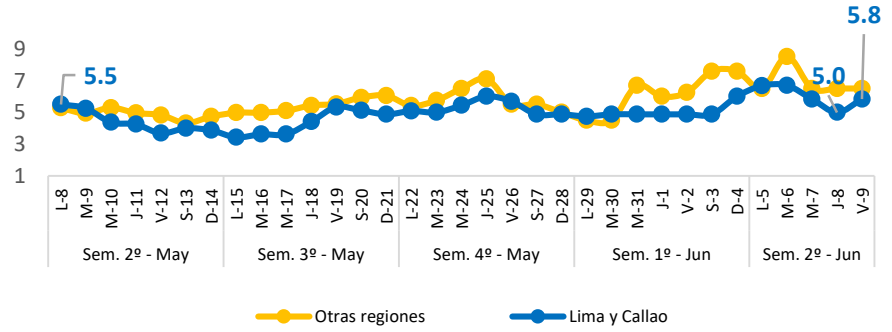
## Bonito (Soles/Kg)



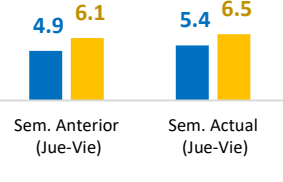
**Variación %**  
Lima y Callao: ▲ +18.8%  
Otras regiones: ▲ +25.0%



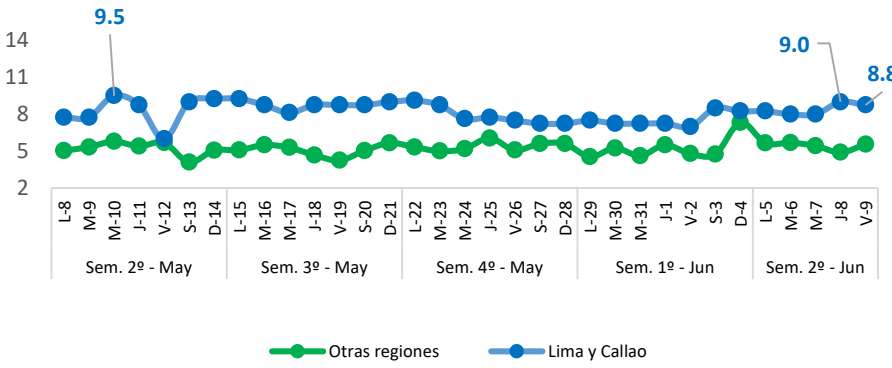
## Jurel (Soles/Kg)



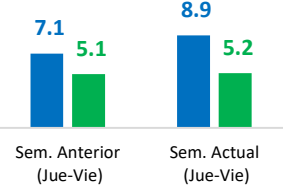
**Variación %**  
Lima y Callao: ▲ +10.2%  
Otras regiones: ▲ +6.6%



## Lisa (Soles/Kg)



**Variación %**  
Lima y Callao: ▲ +25.4%  
Otras regiones: ▲ +2.0%



## Diario: Precio promedio mayorista de principales recursos pesqueros a nivel nacional (Soles/Kg)

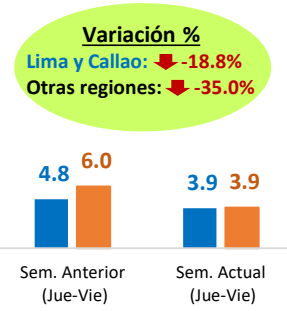
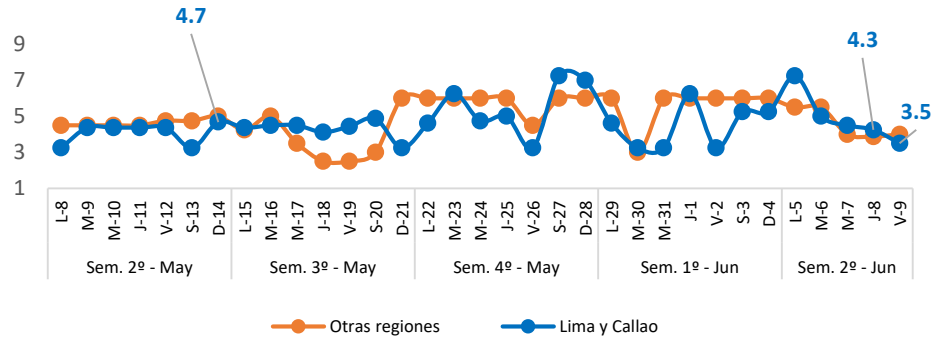
Especie	Sem. Anterior		Sem. Actual		Var. % Viernes Sem. Actual/Anterior
	Jue-01	Vie-02	Jue-08	Vie-09	
Bonito	6.0	6.7	7.7	8.0	<span style="color: blue;">▲</span> +19.4%
Jurel	5.4	5.7	5.5	6.0	<span style="color: blue;">▲</span> +5.3%
Lisa	5.9	5.3	6.1	6.6	<span style="color: blue;">▲</span> +24.5%

- ❖ **Bonito**
  - Hoy viernes 09, el precio promedio de este recurso a **nivel nacional** ascendió a 8.0 S/kg, significando ello un incremento de 19.4%, con relación al viernes de la semana pasada. Este resultado responde a un menor ingreso del recurso Jurel (-16.0%), procedente de Ica, Lambayeque y productos importados. En Lima y Callao, el precio del Bonito se incrementó en 17.2%, asimismo, en otras regiones aumentó en 20.6%.
  - Con respecto al día de ayer, el precio del Bonito a nivel nacional tuvo un alza en 3.9%, debido a una menor oferta en los mercados de Arequipa, Callao y La Libertad.
- ❖ **Jurel**
  - Hoy viernes 09, el precio promedio de este recurso a **nivel nacional** ascendió a 6.0 S/kg, significando ello un incremento de 5.3%, con respecto al viernes de la semana pasada. Ello debido a un menor abastecimiento de este recurso (-16.0%), procedente de Ica, Lambayeque y productos importados. En Lima y Callao, el precio del Jurel aumentó en 18.4%, al igual que, en otras regiones se incrementó en 3.2%.
  - Con respecto al día de ayer, el precio del Jurel a nivel nacional aumentó en 9.1%, a pesar de observar un mayor ingreso en los mercados mayoristas.
- ❖ **Lisa**
  - Hoy viernes 09, el precio promedio de este recurso a **nivel nacional** ascendió a 6.6 S/kg, significando ello un incremento de 24.5%, con relación al viernes de la semana pasada. Ello se debe a una menor oferta de este recurso (-39.8%), procedente de Áncash, Piura y Tumbes. En Lima y Callao, el precio de Lisa se incrementó en 25.7%, de la misma manera, en otras regiones aumentó en 16.7%.
  - Con respecto al día de ayer, el precio de Lisa a nivel nacional se incrementó en 8.2%, debido a un menor abastecimiento en los mercados de Áncash, Callao y Lambayeque.

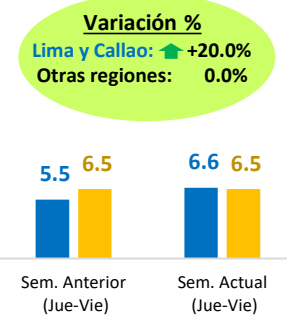
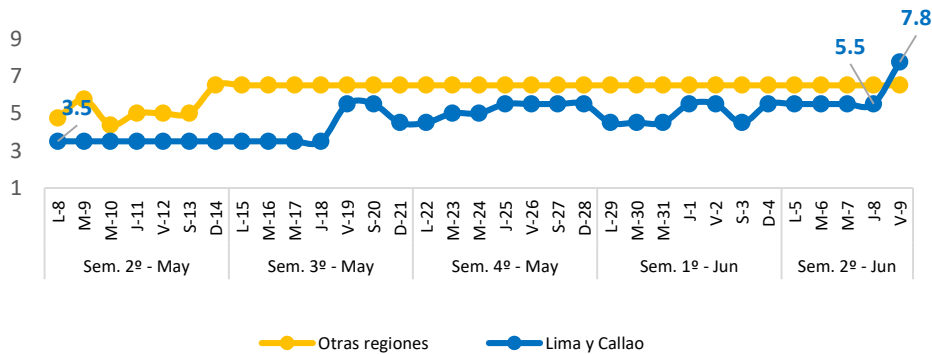
**Fuente:** Mercados Mayoristas Pesqueros de Terminal Pesquero DPA Chimbote (Ancash), Terminal Pesquero "San Pedro de Río Seco" (Arequipa), Mercado Mayorista IPA José Olaya (Ica), Terminal Pesquero ECOMPHISA - Santa Rosa (Lambayeque), Terminal Pesquero José Olaya - TERPESA (Piura), Mercado Mayorista Miguel Grau (Tacna), Mercado Modelo de Tumbes (Tumbes), Mercado Mayorista Pesquero de Ventanilla (Callao), Terminal Pesquero de Villa María del Triunfo (Lima).  
**Elaboración:** PRODUCE (OEE)

# Nacional: Precio promedio de los principales recursos pesqueros comercializados

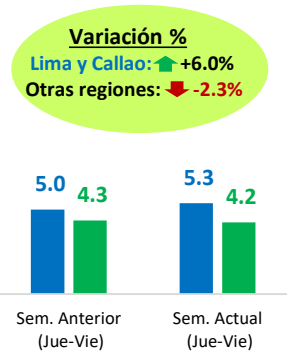
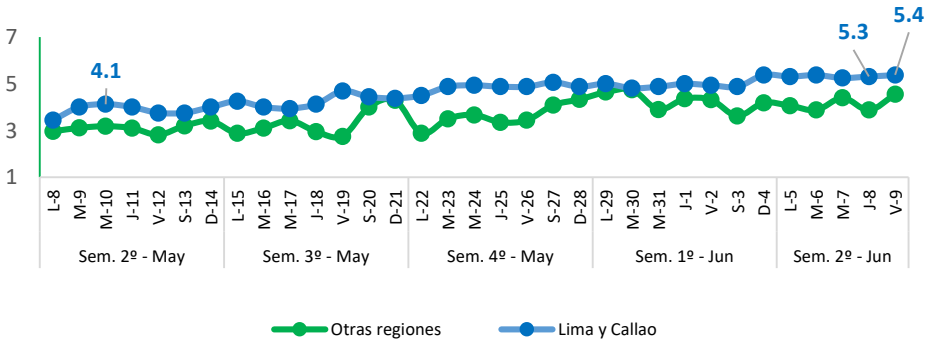
## Falso Volador (Soles/Kg)



## Merluza (Soles/Kg)



## Pota (Soles/Kg)



## Diario: Precio promedio mayorista de principales recursos pesqueros a nivel nacional (Soles/Kg)

Especie	Sem. Anterior		Sem. Actual		Var. % Viernes Sem. Actual/Anterior
	Jue-01	Vie-02	Jue-08	Vie-09	
Falso Volador	6.3	3.3	4.1	3.8	▲ +15.2%
Merluza	5.5	5.5	6.6	7.8	▲ +41.8%
Pota	4.5	4.5	4.4	4.8	▲ +6.7%

### ❖ Falso Volador

❖ Hoy viernes 09, el precio promedio de este recurso a **nivel nacional** ascendió a 3.8 S/kg, significando ello un incremento de 15.2%, con relación al viernes de la semana pasada. Ello debido a un menor abastecimiento del recurso Lisa (-39.8%), procedente de Áncash, Piura y Tumbes. En Lima y Callao, el precio del Falso Volador se incrementó en 6.1%, mientras que, en otras regiones se redujo en 33.3%.

▪ Con respecto al día de ayer, el precio del Falso Volador a nivel nacional se contrajo en 7.3%, debido a una mayor oferta en los mercados de Callao y Piura.

### ❖ Merluza

▪ Hoy viernes 09, el precio promedio de este recurso a **nivel nacional** ascendió a 7.8 S/kg, significando ello un incremento de 41.8%, con relación al viernes de la semana pasada. Ello se debe a una menor oferta este recurso (-57.1%), procedente de Piura. En Lima y Callao, el precio de Merluza aumentó en 41.8%, en tanto, en otras regiones se mantuvo sin variación.

▪ Con respecto al día de ayer, el precio de Merluza a nivel nacional se incrementó en 18.2%, a pesar de no observar un menor abastecimiento en los mercados mayoristas.

### ❖ Pota

▪ Hoy viernes 09, el precio promedio de este recurso a **nivel nacional** ascendió a 4.8 S/kg, significando ello un incremento de 6.7%, con respecto al viernes de la semana pasada. Este resultado responde a un menor ingreso de este recurso (-41.9%), procedente de Áncash y Piura. En Lima y Callao, el precio de Pota se incrementó en 10.2%, asimismo, en otras regiones aumentó en 7.0%.

▪ Con respecto al día de ayer, el precio de Pota a nivel nacional tuvo un alza en 9.1%, debido a un menor ingreso en los mercados de Callao, Lambayeque y Piura.

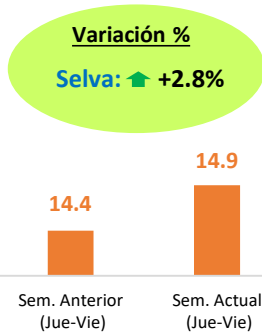
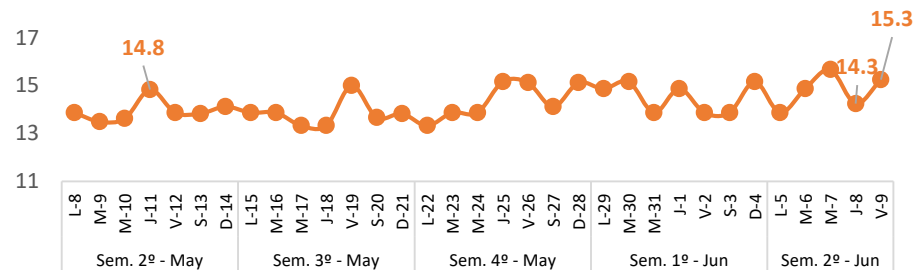
**Fuente:** Mercados Mayoristas Pesqueros de Terminal Pesquero DPA Chimbote (Ancash), Terminal Pesquero "San Pedro de Río Seco" (Arequipa), Mercado Mayorista IPA José Olaya (Ica), Terminal Pesquero ECOMPHISA - Santa Rosa (Lambayeque), Terminal Pesquero José Olaya – TERPESA (Piura), Mercado Mayorista Miguel Grau (Tacna), Mercado Modelo de Tumbes (Tumbes), Mercado Mayorista Pesquero de Ventanilla (Callao), Terminal Pesquero de Villa María del Triunfo (Lima).

**Elaboración:** PRODUCE (OEE)

# Selva: Precio promedio de los principales recursos pesqueros comercializados

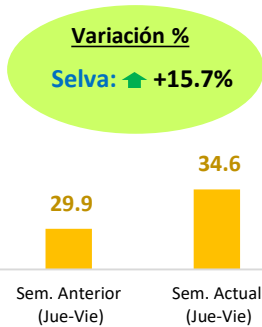
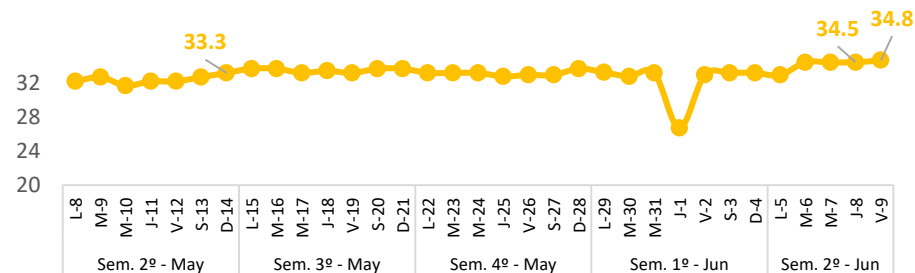
## Boquichico

(Soles/Kg)



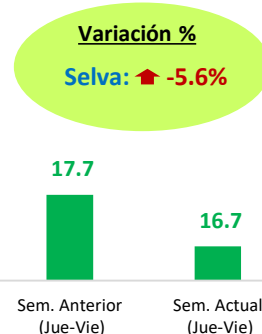
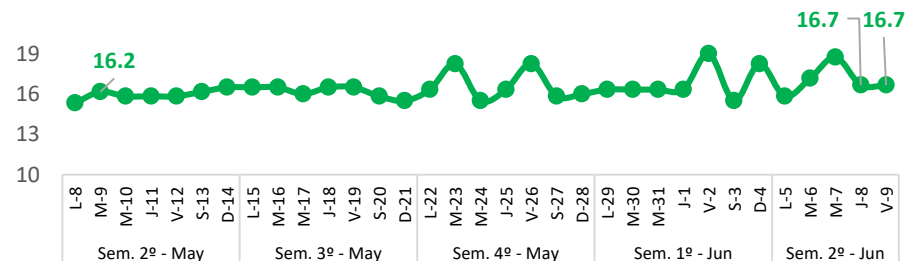
## Doncella

(Soles/Kg)



## Palometa

(Soles/Kg)



### Diario: Precio promedio mayorista de principales recursos pesqueros en la región Selva (Soles/Kg)

Especie	Sem. Anterior		Sem. Actual		Var. % Viernes Actual/Anterior
	Jue-01	Vie-02	Jue-08	Vie-09	
Boquichico	14.9	13.9	14.3	15.3	<span style="color: blue;">▲</span> +10.1%
Doncella	26.8	33.0	34.5	34.8	<span style="color: blue;">▲</span> +5.5%
Palometa	16.3	19.0	16.7	16.7	<span style="color: red;">▼</span> -12.1%

#### ❖ Boquichico

- Hoy viernes 09, el precio promedio de este recurso a nivel nacional ascendió a 15.3 S/kg, significando ello un incremento de 10.1%, con respecto al viernes de la semana pasada. Ello responde a un menor abastecimiento del recurso Palometa Amazónica (-6.1%).
- Con respecto al día de ayer, el precio del Boquichico aumentó en 7.0%, debido a un menor abastecimiento en el mercado de Loreto.

#### ❖ Doncella

- Hoy viernes 09, el precio promedio de este recurso a nivel nacional ascendió a 34.8 S/kg, significando ello un incremento de 5.5%, con relación al viernes de la semana pasada. Ello debido a un menor ingreso del recurso Palometa Amazónica (-6.1%).
- Con respecto al día de ayer, el precio de Doncella se incrementó en 0.9%, debido a una menor oferta en el mercado de Ucayali.

#### ❖ Palometa

- Hoy viernes 09, el precio promedio de este recurso a nivel nacional descendió a 16.7 S/kg, significando ello una disminución de 12.1%, con respecto al viernes de la semana pasada. Ello se debe a una mayor oferta del recurso Boquichico (+67.5%).
- Con respecto al día de ayer, el precio de Palometa se mantuvo sin variación, debido a un mayor ingreso en los mercados de Loreto y Ucayali.

Fuente: Mercado Belén (Loreto), Mercado de Pucallpa (Ucayali) y Mercado Modelo de Iquitos (Loreto).

Elaboración: PRODUCE (OEE)