



PERÚ

Ministerio
de la Producción

Reporte Sectorial Diario

Evolución de precios de los principales recursos pesqueros en los mercados mayoristas

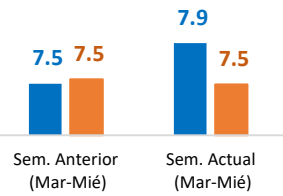
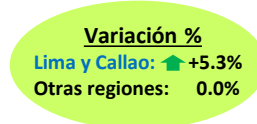
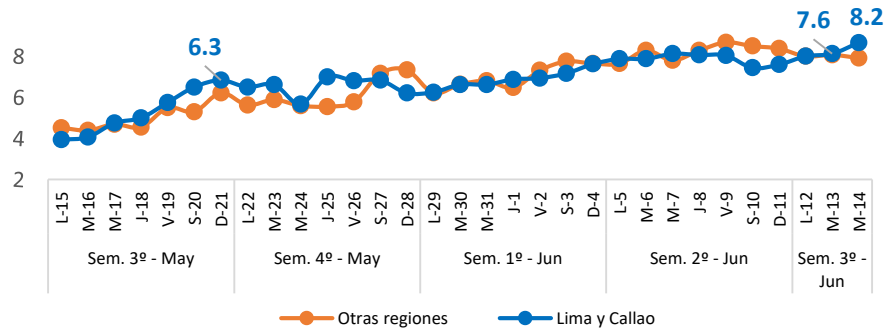
Al Miércoles 14 de junio del 2023

Oficina General de Evaluación de Impacto y Estudios Económicos

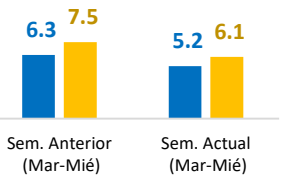
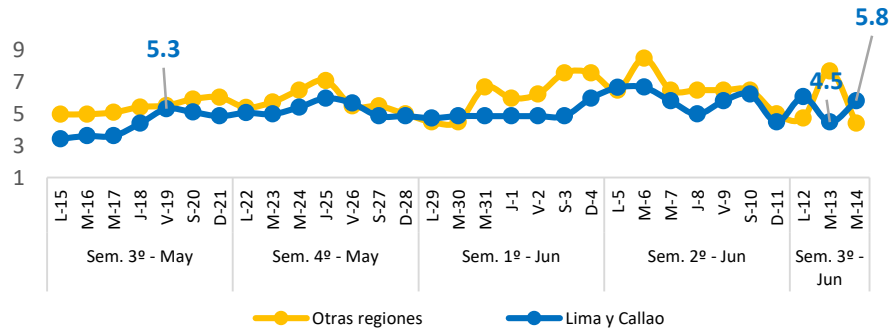
Lima, Junio 2023

Nacional: Precio promedio de los principales recursos pesqueros comercializados

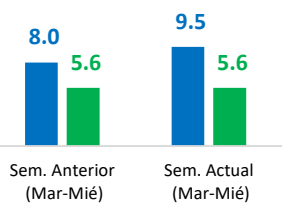
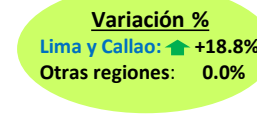
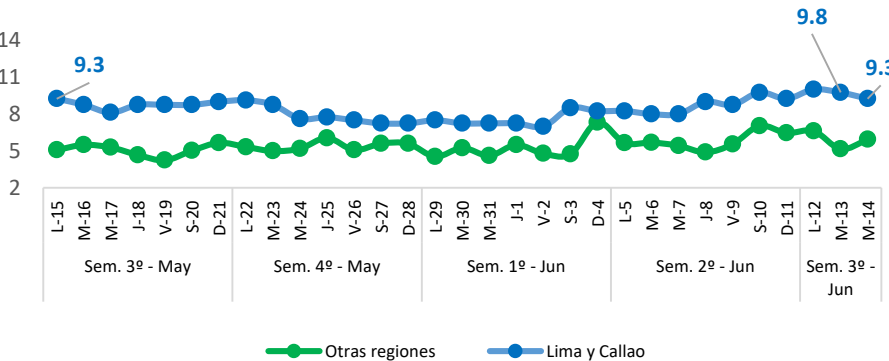
Bonito (Soles/Kg)



Jurel (Soles/Kg)



Lisa (Soles/Kg)



Diario: Precio promedio mayorista de principales recursos pesqueros a nivel nacional (Soles/Kg)

Especie	Sem. Anterior		Sem. Actual		Var. % Miércoles Sem. Actual/Anterior
	Mar-06	Mié-07	Mar-13	Mié-14	
Bonito	7.6	7.4	7.6	7.7	▲ +4.1%
Jurel	7.1	6.0	5.8	5.1	▼ -15.0%
Lisa	6.5	6.3	7.0	7.0	▲ +11.1%

❖ Bonito

- Hoy miércoles 14, el precio promedio de este recurso a **nivel nacional** ascendió a 7.7 S/kg, significando ello un incremento de 4.1%, con relación al miércoles de la semana pasada. Este resultado responde a un menor ingreso de este recurso (-55.7%), procedente de Áncash, Lambayeque y Moquegua. En Lima y Callao, el precio del Bonito se incrementó en 7.9%, de la misma manera, en otras regiones aumentó en 1.4%.
- Con respecto al día de ayer, el precio del Bonito a nivel nacional tuvo un alza en 1.3%, debido a una menor oferta en los mercados de Callao, Lambayeque e Ica.

❖ Jurel

- Hoy miércoles 14, el precio promedio de este recurso a **nivel nacional** descendió a 5.1 S/kg, significando ello una disminución de 15.0%, con respecto al miércoles de la semana pasada. Ello debido a un mayor abastecimiento de este recurso (>100%), procedente de Ica y productos importados. En Lima y Callao, el precio del Jurel se mantuvo sin variación, mientras que, en otras regiones se contrajo en 32.3%.
- Con respecto al día de ayer, el precio del Jurel a nivel nacional se redujo en 12.1%, debido a un menor ingreso en los mercados de Callao, La Libertad y Lima.

❖ Lisa

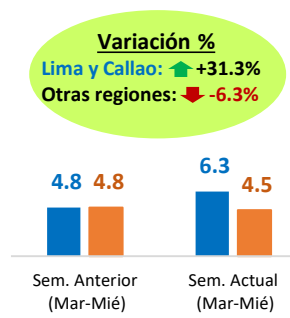
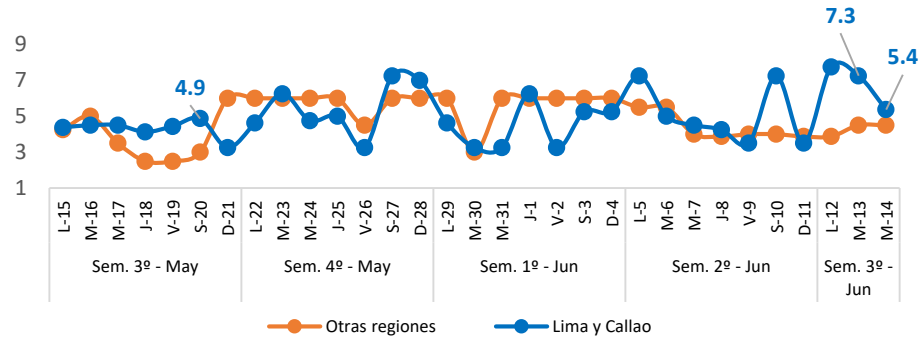
- Hoy miércoles 14, el precio promedio de este recurso a **nivel nacional** ascendió a 7.0 S/kg, significando ello un incremento de 11.1%, con relación al miércoles de la semana pasada. Ello se debe a una menor oferta del recurso Falso Volador (-14.8%), procedente de Piura. En Lima y Callao, el precio de Lisa se incrementó en 16.3%, al igual que, en otras regiones aumentó en 9.3%.
- Con respecto al día de ayer, el precio de Lisa a nivel nacional se mantuvo sin variación, debido a un menor abastecimiento en los mercados de Áncash y Piura.

Fuente: Mercados Mayoristas Pesqueros de Terminal Pesquero DPA Chimbote (Ancash), Terminal Pesquero "San Pedro de Río Seco" (Arequipa), Mercado Mayorista IPA José Olaya (Ica), Terminal Pesquero ECOMPHISA - Santa Rosa (Lambayeque), Terminal Pesquero José Olaya - TERPESA (Piura), Mercado Mayorista Miguel Grau (Tacna), Mercado Modelo de Tumbes (Tumbes), Mercado Mayorista Pesquero de Ventanilla (Callao), Terminal Pesquero de Villa María del Triunfo (Lima).

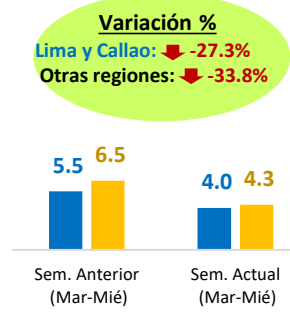
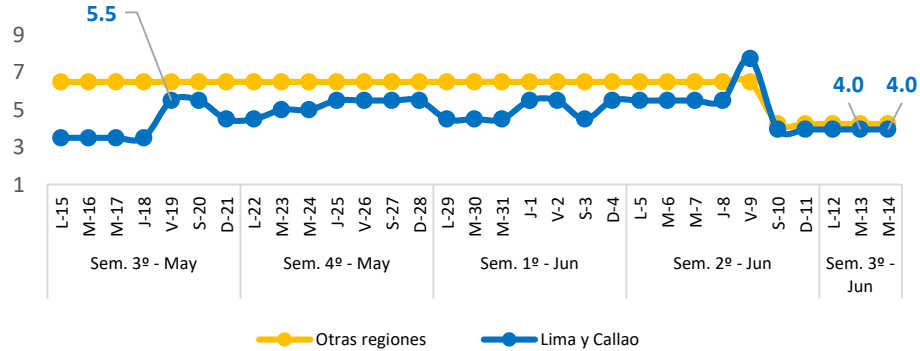
Elaboración: PRODUCE (OEE)

Nacional: Precio promedio de los principales recursos pesqueros comercializados

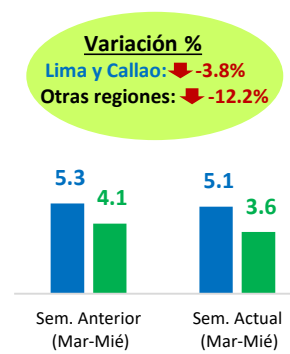
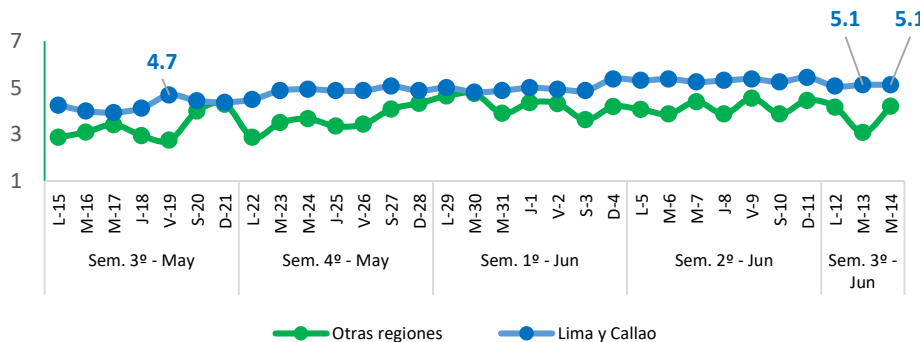
Falso Volador (Soles/Kg)



Merluza (Soles/Kg)



Pota (Soles/Kg)



Diario: Precio promedio mayorista de principales recursos pesqueros a nivel nacional (Soles/Kg)

Especie	Sem. Anterior		Sem. Actual		Var. % Miércoles Sem. Actual/Anterior
	Mar-06	Mié-07	Mar-13	Mié-14	
Falso Volador	5.2	4.3	5.9	4.9	▲ +14.0%
Merluza	5.5	5.5	4.0	4.0	▼ -27.3%
Pota	4.4	4.6	3.9	4.5	▼ -2.2%

❖ Falso Volador

❖ Hoy miércoles 14, el precio promedio de este recurso a **nivel nacional** ascendió a 4.9 S/kg, significando ello un incremento de 14.0%, con relación al miércoles de la semana pasada. Ello debido a un menor abastecimiento de este recurso (-14.8%), procedente de Piura. En Lima y Callao, el precio del Falso Volador se incrementó en 20.0%, asimismo, en otras regiones aumentó en 12.5%.

▪ Con respecto al día de ayer, el precio del Falso Volador a nivel nacional se redujo en 16.9%, debido a una mayor oferta en los mercados de Callao, Piura y Tumbes.

❖ Merluza

▪ Hoy miércoles 14, el precio promedio de este recurso a **nivel nacional** descendió a 4.0 S/kg, significando ello una disminución de 27.3%, con relación al miércoles de la semana pasada. Ello se debe a una mayor oferta del recurso Lisa (>100%), procedente de Piura. En Lima y Callao, el precio de Merluza se contrajo en 27.3%, al igual que, en otras regiones se redujo en 33.8%.

▪ Con respecto al día de ayer, el precio de Merluza a nivel nacional se mantuvo sin variación, debido a un menor abastecimiento en el mercado de Callao.

❖ Pota

▪ Hoy miércoles 14, el precio promedio de este recurso a **nivel nacional** descendió a 4.5 S/kg, significando ello una disminución de 2.2%, con respecto al miércoles de la semana pasada. Este resultado responde a un mayor ingreso de este recurso (+18.9%), procedente de Áncash, Callao, Lambayeque y Piura. En Lima y Callao, el precio de Pota se contrajo en 3.8%, mientras que, en otras regiones se redujo en 4.5%.

▪ Con respecto al día de ayer, el precio de Pota a nivel nacional tuvo un alza en 15.4%, debido a un menor ingreso en los mercados de Ancash y Lima.

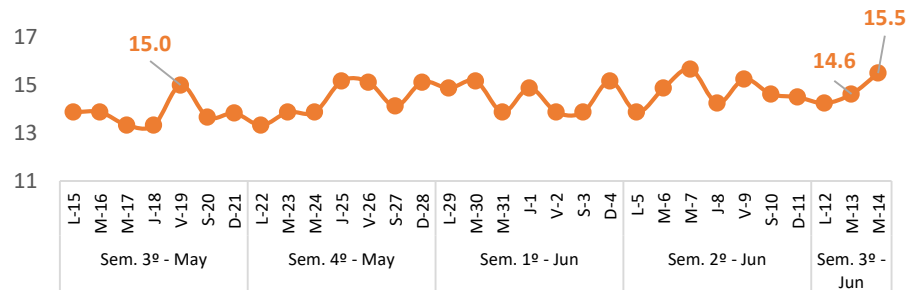
Fuente: Mercados Mayoristas Pesqueros de Terminal Pesquero DPA Chimbote (Ancash), Terminal Pesquero "San Pedro de Río Seco" (Arequipa), Mercado Mayorista IPA José Olaya (Ica), Terminal Pesquero ECOMPHISA - Santa Rosa (Lambayeque), Terminal Pesquero José Olaya - TERPESA (Piura), Mercado Mayorista Miguel Grau (Tacna), Mercado Modelo de Tumbes (Tumbes), Mercado Mayorista Pesquero de Ventanilla (Callao), Terminal Pesquero de Villa María del Triunfo (Lima).

Elaboración: PRODUCE (OEE)

Selva: Precio promedio de los principales recursos pesqueros comercializados

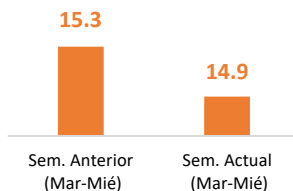
Boquichico

(Soles/Kg)



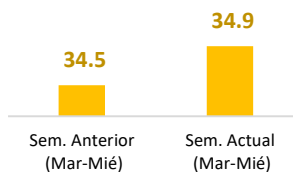
Variación %

Selva: ▼ -1.3%



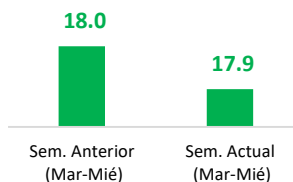
Variación %

Selva: ▲ +1.2%



Variación %

Selva: ▼ -0.6%



Diario: Precio promedio mayorista de principales recursos pesqueros en la región Selva (Soles/Kg)

Especie	Sem. Anterior		Sem. Actual		Var. % Miércoles
	Mar-06	Mié-07	Mar-13	Mié-14	Sem. Actual/Anterior
Boquichico	14.9	15.7	14.6	15.5	▼ -1.3%
Doncella	34.5	34.5	34.5	35.3	▲ +2.3%
Palometa	17.2	18.8	19.5	16.3	▼ -13.3%

❖ Boquichico

- Hoy miércoles 14, el precio promedio de este recurso a nivel nacional descendió a 15.5 S/kg, significando ello una disminución de 1.3%, con respecto al miércoles de la semana pasada. Ello responde a un mayor abastecimiento de este recurso (>100%).
- Con respecto al día de ayer, el precio del Boquichico se incrementó en 6.2%, a pesar de no observar un menor abastecimiento en los mercados mayoristas.

❖ Doncella

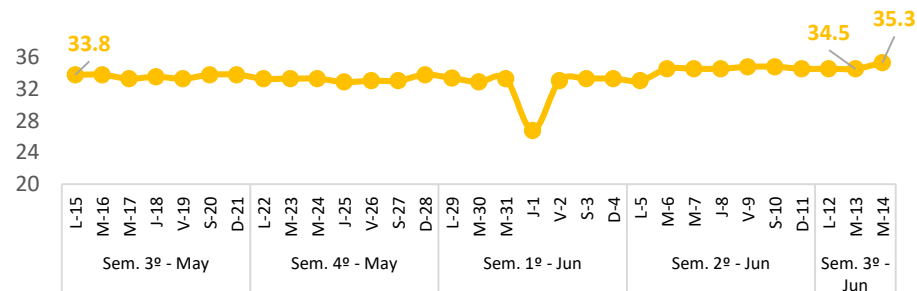
- Hoy miércoles 14, el precio promedio de este recurso a nivel nacional ascendió a 35.3 S/kg, significando ello un incremento de 2.3%, con relación al miércoles de la semana pasada. Ello debido a un menor ingreso del recurso Corvina Amazónica (-34.0%).
- Con respecto al día de ayer, el precio de Doncella aumentó en 2.3%, a pesar de no observar una menor oferta en los mercados mayoristas.

❖ Palometa

- Hoy miércoles 14, el precio promedio de este recurso a nivel nacional descendió a 16.3 S/kg, significando ello una disminución de 13.3%, con respecto al miércoles de la semana pasada. Ello se debe a una mayor oferta de este recurso (>100%).
- Con respecto al día de ayer, el precio de Palometa se redujo en 16.4%, debido a un mayor ingreso en los mercados de Loreto y Ucayali.

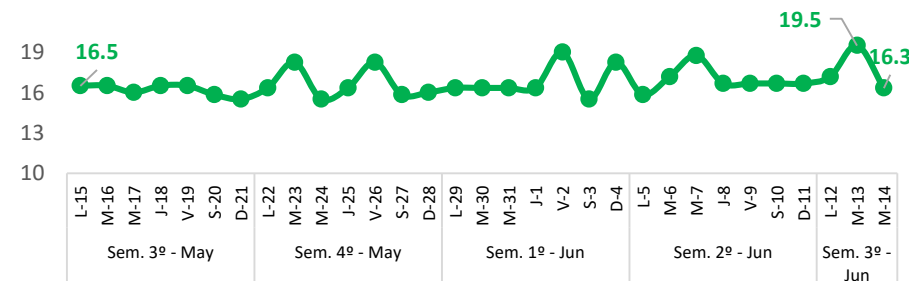
Doncella

(Soles/Kg)



Palometa

(Soles/Kg)



Fuente: Mercado Belén (Loreto), Mercado de Pucallpa (Ucayali) y Mercado Modelo de Iquitos (Loreto).

Elaboración: PRODUCE (OEE)