



PERÚ

Ministerio
de la Producción

Reporte Sectorial Diario

Evolución de precios de los principales recursos pesqueros en los mercados mayoristas

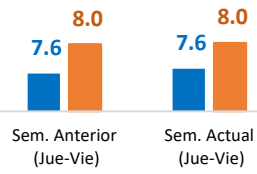
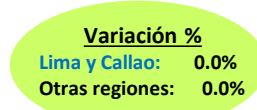
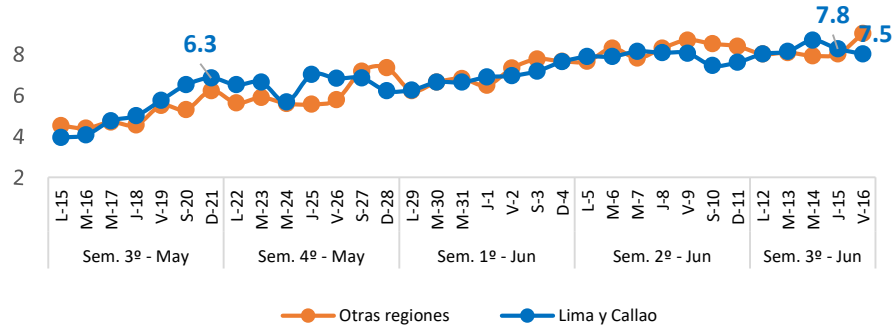
Al Viernes 16 de junio del 2023

Oficina General de Evaluación de Impacto y Estudios Económicos

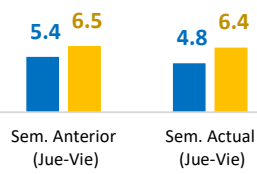
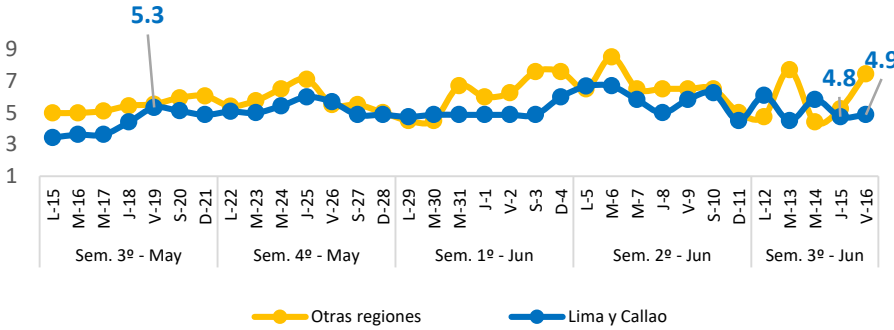
Lima, Junio 2023

Nacional: Precio promedio de los principales recursos pesqueros comercializados

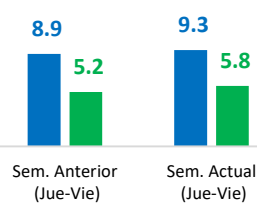
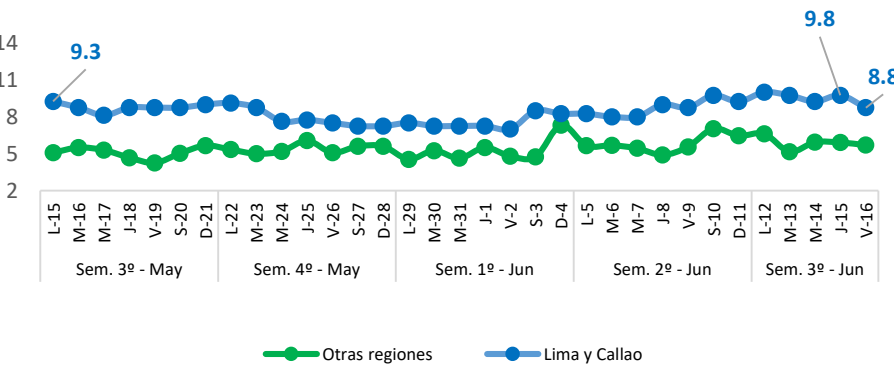
Bonito (Soles/Kg)



Jurel (Soles/Kg)



Lisa (Soles/Kg)



Diario: Precio promedio mayorista de principales recursos pesqueros a nivel nacional (Soles/Kg)

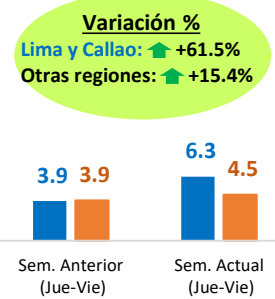
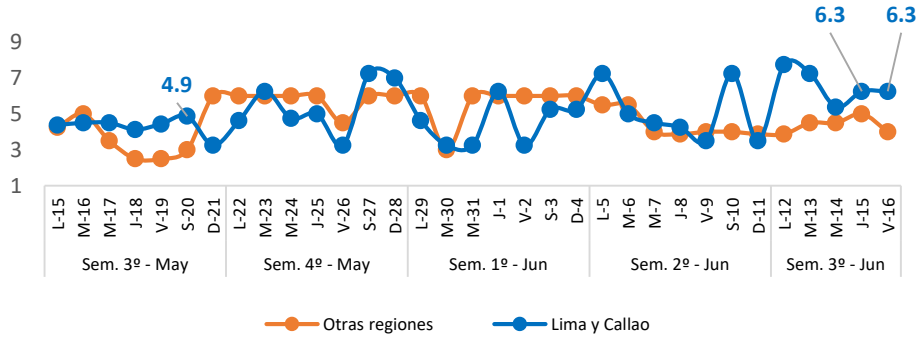
Especie	Sem. Anterior		Sem. Actual		Var. % Viernes
	Jue-08	Vie-09	Jue-15	Vie-16	Sem. Actual/Anterior
Bonito	7.7	8.0	7.6	8.1	↑ +1.3%
Jurel	5.5	6.0	5.1	6.2	↑ +3.3%
Lisa	6.1	6.6	6.9	6.6	0.0%

- ❖ **Bonito**
 - Hoy viernes 16, el precio promedio de este recurso a **nivel nacional** ascendió a 8.1 S/kg, significando ello un incremento de 1.3%, con relación al viernes de la semana pasada. Este resultado responde a un menor ingreso de este recurso (-21.6%), procedente de Áncash, Arequipa, Lambayeque y Moquegua. En Lima y Callao, el precio del Bonito se mantuvo sin variación, mientras que, en otras regiones se incrementó en 3.7%.
 - Con respecto al día de ayer, el precio del Bonito a nivel nacional aumentó en 6.6%, debido a una menor oferta en los mercados de Áncash, Cajamarca y Lambayeque.
- ❖ **Jurel**
 - Hoy viernes 16, el precio promedio de este recurso a **nivel nacional** ascendió a 6.2 S/kg, significando ello un incremento de 3.3%, con respecto al viernes de la semana pasada. Ello debido a un menor abastecimiento del recurso Lisa (-41.9%), procedente de Áncash, La Libertad y Piura. En Lima y Callao, el precio del Jurel se contrajo en 15.5%, en tanto, en otras regiones se incrementó en 15.4%.
 - Con respecto al día de ayer, el precio del Jurel a nivel nacional tuvo un alza en 21.6%, debido a un menor ingreso en los mercados de Callao e Ica.
- ❖ **Lisa**
 - Hoy viernes 16, el precio promedio de este recurso a **nivel nacional** se comercializó en 6.6 S/kg, significando ello que no presentó variación con relación al viernes de la semana pasada. Ello se debe a una menor oferta de este recurso (-41.9%), procedente de Áncash, La Libertad y Piura. En Lima y Callao, el precio de Lisa se incrementó en 0.0%, mientras que, en otras regiones aumentó en 1.8%.
 - Con respecto al día de ayer, el precio de Lisa a nivel nacional se redujo en 4.3%, debido a un mayor abastecimiento en los mercados de Callao, Lambayeque y Lima.

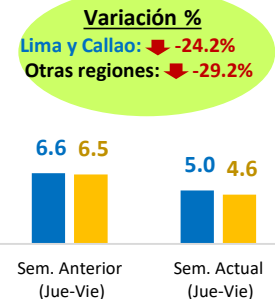
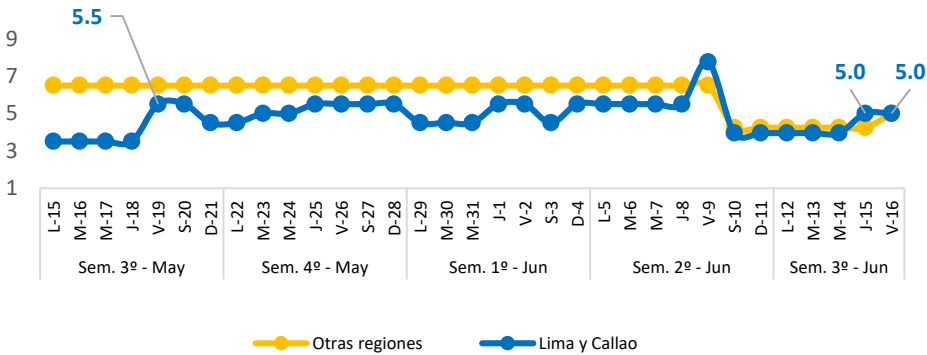
Fuente: Mercados Mayoristas Pesqueros de Terminal Pesquero DPA Chimbote (Ancash), Terminal Pesquero "San Pedro de Río Seco" (Arequipa), Mercado Mayorista IPA José Olaya (Ica), Terminal Pesquero ECOMPHISA - Santa Rosa (Lambayeque), Terminal Pesquero José Olaya – TERPESA (Piura), Mercado Mayorista Miguel Grau (Tacna), Mercado Modelo de Tumbes (Tumbes), Mercado Mayorista Pesquero de Ventanilla (Callao), Terminal Pesquero de Villa María del Triunfo (Lima).

Nacional: Precio promedio de los principales recursos pesqueros comercializados

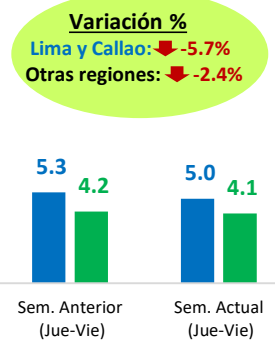
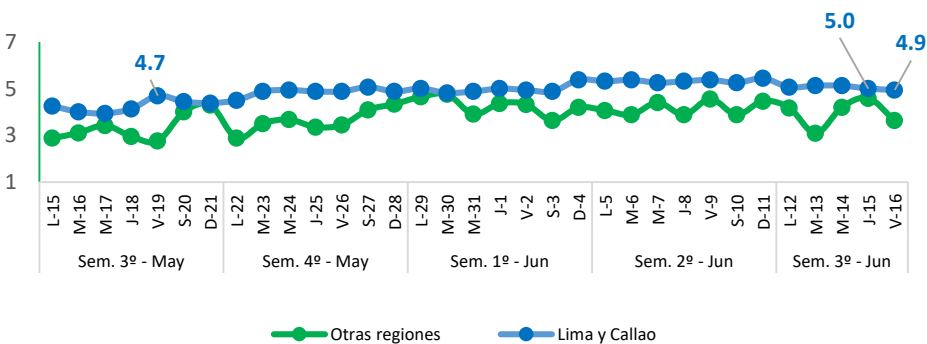
Falso Volador (Soles/Kg)



Merluza (Soles/Kg)



Pota (Soles/Kg)



Diario: Precio promedio mayorista de principales recursos pesqueros a nivel nacional (Soles/Kg)

Especie	Sem. Anterior		Sem. Actual		Var. % Viernes Sem. Actual/Anterior
	Jue-08	Vie-09	Jue-15	Vie-16	
Falso Volador	4.1	3.8	5.6	5.5	▲ +44.7%
Merluza	7.8	7.8	5.0	5.0	▼ -35.9%
Pota	4.4	4.8	4.7	4.1	▼ -14.6%

❖ Falso Volador

- ❖ Hoy viernes 16, el precio promedio de este recurso a **nivel nacional** ascendió a 5.5 S/kg, significando ello un incremento de 44.7%, con relación al viernes de la semana pasada. Ello debido a un menor abastecimiento del recurso Lisa (-41.9%), procedente de Áncash, La Libertad y Piura. En Lima y Callao, el precio del Falso Volador se incrementó en 80.0%, en tanto, en otras regiones se mantuvo sin variación.
- Con respecto al día de ayer, el precio del Falso Volador a nivel nacional se contrajo en 1.8%, debido a una mayor oferta en los mercados de Callao, Lima y Tumbes.

❖ Merluza

- Hoy viernes 16, el precio promedio de este recurso a **nivel nacional** descendió a 5.0 S/kg, significando ello una disminución de 35.9%, con relación al viernes de la semana pasada. Ello se debe a una mayor oferta de este recurso (>100%), procedente de Piura. En Lima y Callao, el precio de Merluza se redujo en 35.9%, asimismo, en otras regiones contrajo en 23.1%.
- Con respecto al día de ayer, el precio de Merluza a nivel nacional se mantuvo sin variación, debido a un mayor abastecimiento en los mercados de Callao y Piura.

❖ Pota

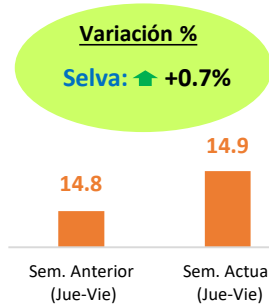
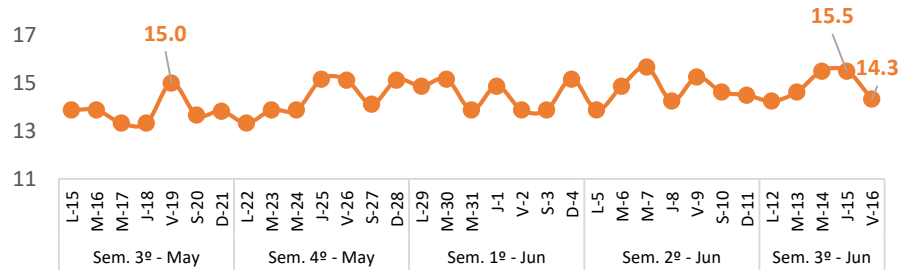
- Hoy viernes 16, el precio promedio de este recurso a **nivel nacional** descendió a 4.1 S/kg, significando ello una disminución de 14.6%, con respecto al viernes de la semana pasada. Este resultado responde a un mayor ingreso de este recurso (+34.5%), procedente de Áncash, Lambayeque, Lima y Piura. En Lima y Callao, el precio de Pota se redujo en 9.3%, de la misma manera, en otras regiones se contrajo en 21.7%.
- Con respecto al día de ayer, el precio de Pota a nivel nacional tuvo una baja en 12.8%, debido a un mayor ingreso en los mercados de Callao, Lambayeque y Lima.

Fuente: Mercados Mayoristas Pesqueros de Terminal Pesquero DPA Chimbote (Ancash), Terminal Pesquero "San Pedro de Río Seco" (Arequipa), Mercado Mayorista IPA José Olaya (Ica), Terminal Pesquero ECOMPHISA - Santa Rosa (Lambayeque), Terminal Pesquero José Olaya - TERPESA (Piura), Mercado Mayorista Miguel Grau (Tacna), Mercado Modelo de Tumbes (Tumbes), Mercado Mayorista Pesquero de Ventanilla (Callao), Terminal Pesquero de Villa María del Triunfo (Lima).

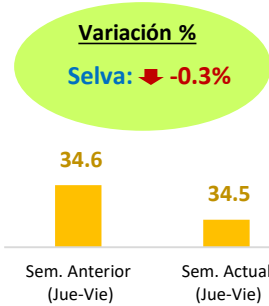
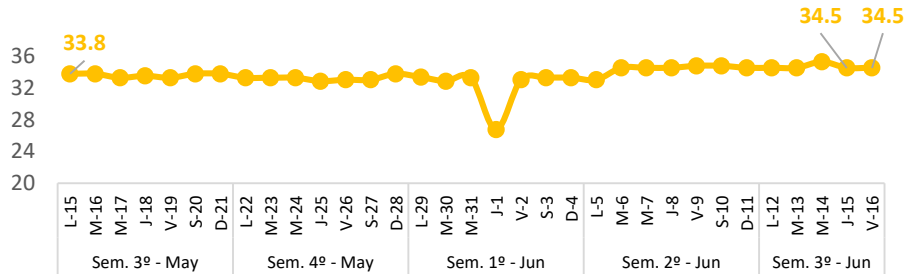
Elaboración: PRODUCE (OEE)

Selva: Precio promedio de los principales recursos pesqueros comercializados

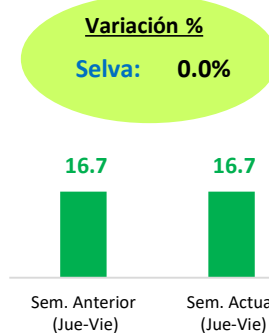
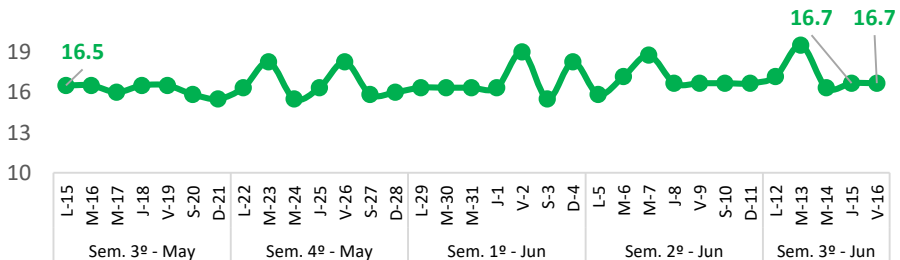
Boquichico (Soles/Kg)



Doncella (Soles/Kg)



Palometa (Soles/Kg)



Diario: Precio promedio mayorista de principales recursos pesqueros en la región Selva (Soles/Kg)

Especie	Sem. Anterior		Sem. Actual		Var. % Viernes Sem. Actual/Anterior
	Jue-08	Vie-09	Jue-15	Vie-16	
Boquichico	14.3	15.3	15.5	14.3	▼ -6.5%
Doncella	34.5	34.8	34.5	34.5	▼ -0.7%
Palometa	16.7	16.7	16.7	16.7	0.0%

❖ Boquichico

- Hoy viernes 16, el precio promedio de este recurso a nivel nacional descendió a 14.3 S/kg, significando ello una disminución de 6.5%, con respecto al viernes de la semana pasada. Ello responde a un mayor abastecimiento de este recurso (+50.0%).
- Con respecto al día de ayer, el precio del Boquichico se contrajo en 7.7%, debido a un mayor abastecimiento en el mercado de Loreto.

❖ Doncella

- Hoy viernes 16, el precio promedio de este recurso a nivel nacional descendió a 34.5 S/kg, significando ello una disminución de 0.7%, con relación al viernes de la semana pasada. Ello debido a un mayor ingreso de este recurso (>100%).
- Con respecto al día de ayer, el precio de Doncella se mantuvo sin variación, debido a una mayor oferta en los mercados de Loreto y Ucayali.

❖ Palometa

- Hoy viernes 16, el precio promedio de este recurso a nivel nacional se comercializó en 16.7 S/kg, significando ello que no presentó variación con respecto al viernes de la semana pasada. Ello se debe a una mayor oferta de este recurso (>100%).
- Con respecto al día de ayer, el precio de Palometa se mantuvo sin variación, debido a un mayor ingreso en los mercados de Loreto y Ucayali.

Fuente: Mercado Belén (Loreto), Mercado de Pucallpa (Ucayali) y Mercado Modelo de Iquitos (Loreto).

Elaboración: PRODUCE (OEE)