



PERÚ

Ministerio
de la Producción

Reporte Sectorial Diario

Evolución de precios de los principales recursos pesqueros en los mercados mayoristas

Al Lunes 03 de julio del 2023

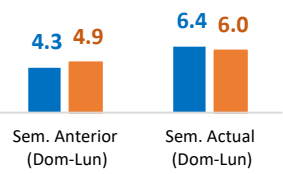
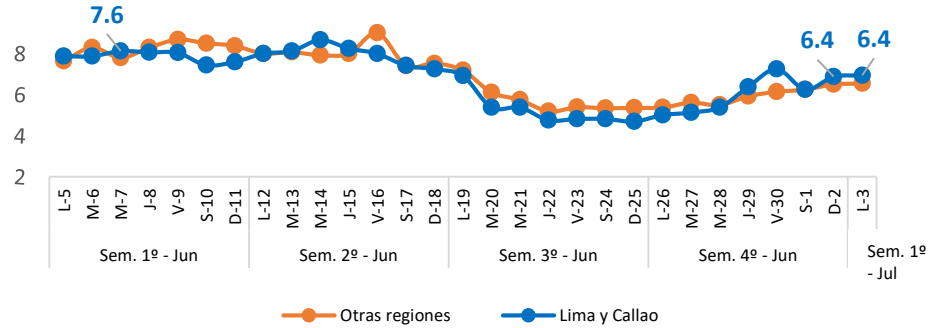
Oficina General de Evaluación de Impacto y Estudios Económicos

Lima, Julio 2023

Nacional: Precio promedio de los principales recursos pesqueros comercializados

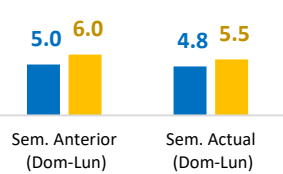
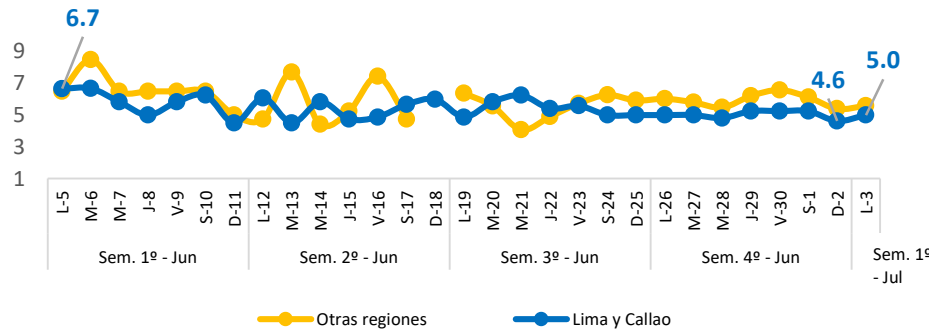
Bonito

(Soles/Kg)



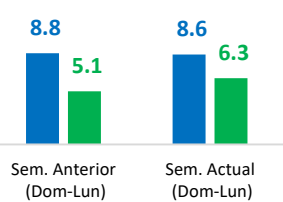
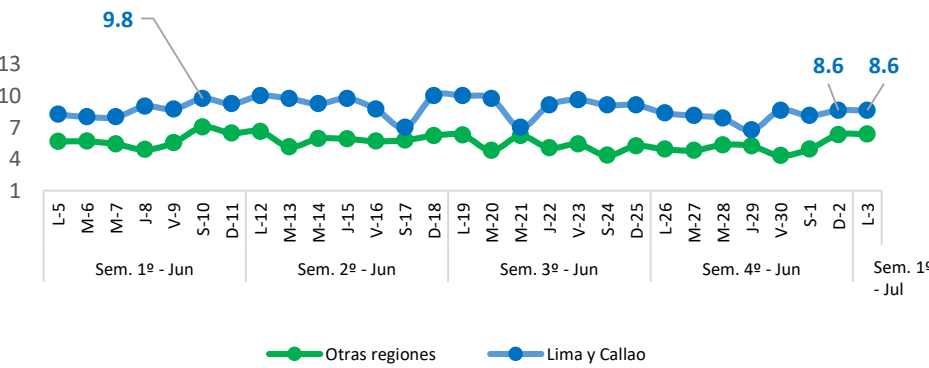
Jurel

(Soles/Kg)



Lisa

(Soles/Kg)



Diario: Precio promedio mayorista de principales recursos pesqueros a nivel nacional (Soles/Kg)

Especie	Sem. Anterior		Sem. Actual		Var. % Lunes Sem. Actual/Anterior
	Dom-25	Lun-26	Dom-02	Lun-03	
Bonito	4.7	4.8	6.1	6.1	▲ +27.1%
Jurel	5.5	5.6	5.1	5.4	▼ -3.6%
Lisa	6.2	6.1	7.1	7.1	▲ +16.4%

❖ Bonito

- Hoy Lunes 03, el precio promedio de este recurso a **nivel nacional** ascendió a 6.0 S/kg, significando ello un incremento de 27.1%, con relación al lunes de la semana pasada. Este resultado responde a un menor ingreso de este recurso (-9.3%), procedente de Áncash, Lambayeque y Piura. En Lima y Callao, el precio del Bonito se incrementó en 42.2%, de la misma manera, en otras regiones aumentó en 22.4%.
- Con respecto al día de ayer, el precio del Bonito a nivel nacional se mantuvo sin variación, debido a una menor oferta en los mercados de Áncash, Callao y La Libertad.

❖ Jurel

- Hoy Lunes 03, el precio promedio de este recurso a **nivel nacional** descendió a 5.4 S/kg, significando ello una disminución de 3.6%, con respecto al lunes de la semana pasada. Ello debido a un mayor abastecimiento del recurso Lisa (+11.0%), procedente de Áncash, La Libertad y Piura. En Lima y Callao, el precio del Jurel se mantuvo sin variación, mientras que, en otras regiones se redujo en 6.7%.
- Con respecto al día de ayer, el precio del Jurel a nivel nacional tuvo un alza en 5.9%, debido a un menor ingreso en los mercados de Arequipa, Callao y La Libertad.

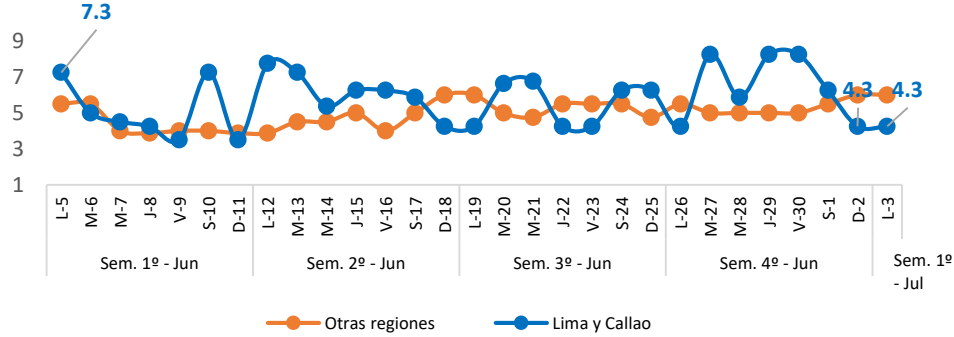
❖ Lisa

- Hoy Lunes 03, el precio promedio de este recurso a **nivel nacional** ascendió a 7.1 S/kg, significando ello un incremento de 16.4%, con relación al lunes de la semana pasada. Ello se debe a una menor oferta del recurso Falso Volador (-40.0%), procedente de Piura y Tumbes. En Lima y Callao, el precio de Lisa se incrementó en 2.4%, asimismo, en otras regiones aumentó 30.6%.
- Con respecto al día de ayer, el precio de Lisa a nivel nacional se mantuvo sin variación, debido a un menor abastecimiento en los mercados de La Libertad, Lima y Piura.

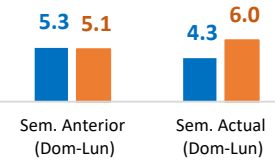
Fuente: Mercados Mayoristas Pesqueros de Terminal Pesquero DPA Chimbote (Ancash), Terminal Pesquero "San Pedro de Río Seco" (Arequipa), Mercado Mayorista IPA José Olaya (Ica), Terminal Pesquero ECOMPHISA - Santa Rosa (Lambayeque), Terminal Pesquero José Olaya – TERPESA (Piura), Mercado Mayorista Miguel Grau (Tacna), Mercado Modelo de Tumbes (Tumbes), Mercado Mayorista Pesquero de Ventanilla (Callao), Terminal Pesquero de Villa María del Triunfo (Lima).

Nacional: Precio promedio de los principales recursos pesqueros comercializados

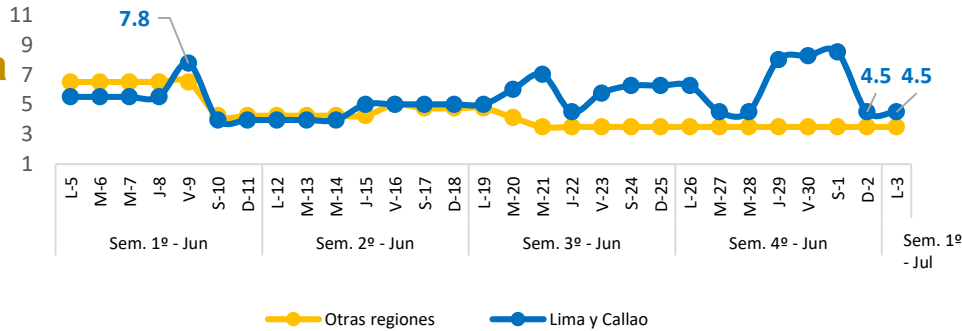
Falso Volador (Soles/Kg)



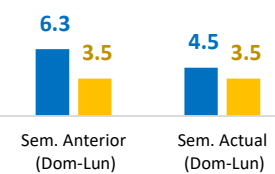
Variación %
Lima y Callao: ▼ -18.9%
Otras regiones: ▲ +17.6%



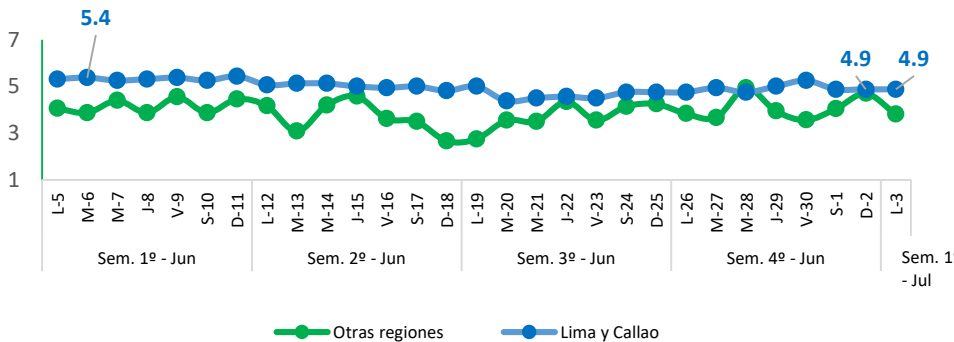
Merluza (Soles/Kg)



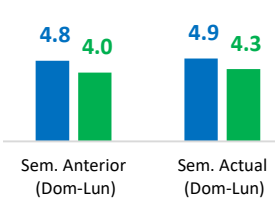
Variación %
Lima y Callao: ▼ -28.6%
Otras regiones: ▲ 0.0%



Pota (Soles/Kg)



Variación %
Lima y Callao: ▲ +2.1%
Otras regiones: ▲ +7.5%



Diario: Precio promedio mayorista de principales recursos pesqueros a nivel nacional (Soles/Kg)

Especie	Sem. Anterior		Sem. Actual		Var. % Lunes
	Dom-25	Lun-26	Dom-02	Lun-03	Sem. Actual/Anterior
Falso Volador	4.8	5.5	6.0	6.0	▲ +9.1%
Merluza	5.3	5.3	4.5	4.5	▼ -15.1%
Pota	4.3	3.8	4.7	3.8	0.0%

❖ Falso Volador

❖ Hoy Lunes 03, el precio promedio de este recurso a **nivel nacional** ascendió a 6.0 S/kg, significando ello un incremento de 9.1%, con relación al lunes de la semana pasada. Ello debido a un menor abastecimiento de este recurso (-40.0%), procedente de Piura y Tumbes. En Lima y Callao, el precio del Falso Volador se mantuvo sin variación, en tanto, en otras regiones se incrementó en 9.1%.

▪ Con respecto al día de ayer, el precio del Falso Volador a nivel nacional se mantuvo sin variación, a pesar de no observar una menor oferta en los mercados mayoristas.

❖ Merluza

▪ Hoy Lunes 03, el precio promedio de este recurso a **nivel nacional** descendió a 4.5 S/kg, significando ello una disminución de 15.1%, con relación al lunes de la semana pasada. Ello se debe a una mayor oferta del recurso Lisa (+11.0%), procedente de Áncash, La Libertad y Piura. En Lima y Callao, el precio de Merluza se contrajo en 28.6%, mientras que, en otras regiones se mantuvo sin variación.

▪ Con respecto al día de ayer, el precio de Merluza a nivel nacional se mantuvo sin variación, debido a un mayor abastecimiento en el mercado de Callao.

❖ Pota

▪ Hoy Lunes 03, el precio promedio de este recurso a **nivel nacional** se comercializó a 3.8 S/kg, significando ello que no presentó variación con respecto al lunes de la semana pasada. Este resultado responde a un mayor ingreso de este recurso (+30.7%), procedente de Áncash, Lambayeque, Lima y Piura. En Lima y Callao, el precio de Pota se incrementó en 2.1%, en tanto, en otras regiones se mantuvo sin variación.

▪ Con respecto al día de ayer, el precio de Pota a nivel nacional se redujo en 19.1%, debido a un mayor ingreso en los mercados de Áncash, La Libertad y Tumbes.

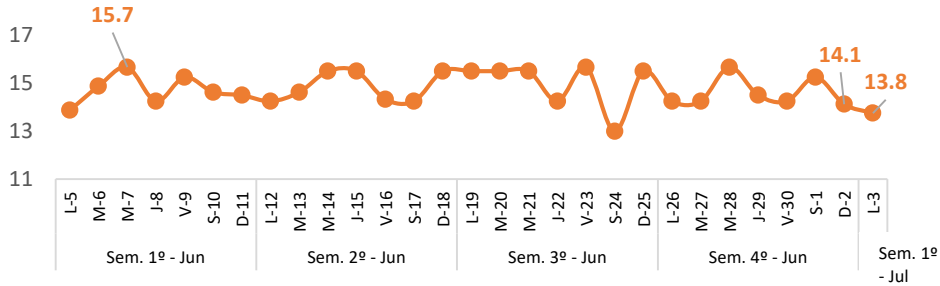
Fuente: Mercados Mayoristas Pesqueros de Terminal Pesquero DPA Chimbote (Ancash), Terminal Pesquero "San Pedro de Río Seco" (Arequipa), Mercado Mayorista IPA José Olaya (Ica), Terminal Pesquero ECOMPHISA - Santa Rosa (Lambayeque), Terminal Pesquero José Olaya - TERPESA (Piura), Mercado Mayorista Miguel Grau (Tacna), Mercado Modelo de Tumbes (Tumbes), Mercado Mayorista Pesquero de Ventanilla (Callao), Terminal Pesquero de Villa María del Triunfo (Lima).

Elaboración: PRODUCE (OEE)

Selva: Precio promedio de los principales recursos pesqueros comercializados

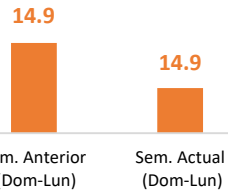
Boquichico

(Soles/Kg)



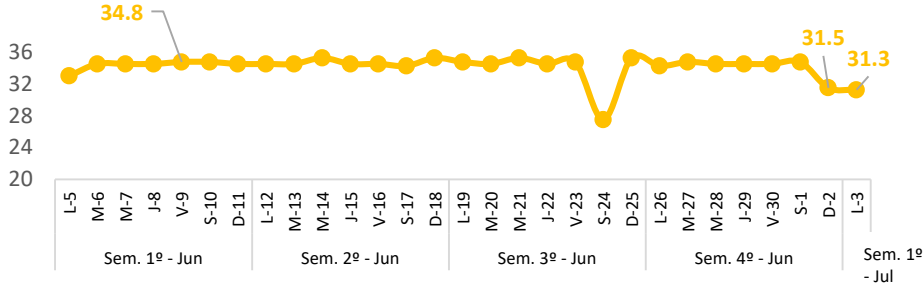
Variación %

Selva: ▼ -6.7%



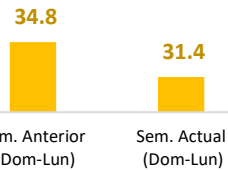
Doncella

(Soles/Kg)



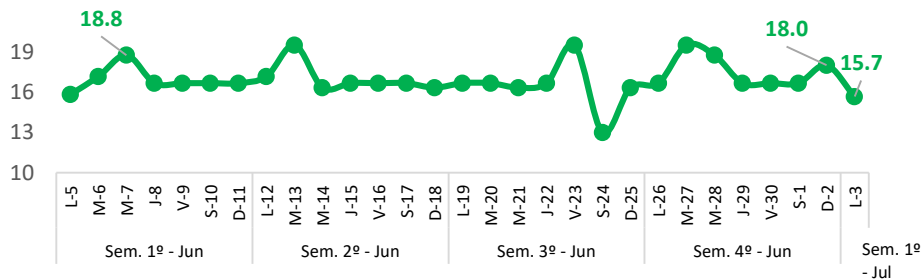
Variación %

Selva: ▼ -9.8%



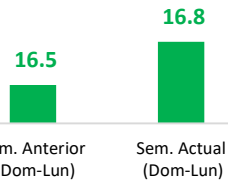
Palometa

(Soles/Kg)



Variación %

Selva: ▲ +1.8%



Diario: Precio promedio mayorista de principales recursos pesqueros en la región Selva (Soles/Kg)

Especie	Sem. Anterior		Sem. Actual		Var. % Lunes Sem. Actual/Anterior
	Dom-25	Lun-26	Dom-02	Lun-03	
Boquichico	15.5	14.3	14.1	13.8	▼ -3.5%
Doncella	35.3	34.3	31.5	31.3	▼ -8.6%
Palometa	16.3	16.7	18.0	15.7	▼ -6.0%

❖ Boquichico

- Hoy lunes 03, el precio promedio de este recurso a nivel nacional descendió a 13.8 S/kg, significando ello una disminución de 3.5%, con respecto al lunes de la semana pasada. Ello responde a un mayor abastecimiento de este recurso (+19.3%).
- Con respecto al día de ayer, el precio del Boquichico se contrajo en 2.1%, a pesar de no observar un mayor abastecimiento en los mercados mayoristas.

❖ Doncella

- Hoy lunes 03, el precio promedio de este recurso a nivel nacional descendió a 31.3 S/kg, significando ello una disminución de 8.6%, con relación al lunes de la semana pasada. Ello debido a un mayor ingreso de este recurso (+21.7%).
- Con respecto al día de ayer, el precio de Doncella se redujo en 0.6%, a pesar de no observar una mayor oferta en los mercados mayoristas.

❖ Palometa

- Hoy lunes 03, el precio promedio de este recurso a nivel nacional descendió a 15.7 S/kg, significando ello una disminución de 6.0%, con respecto al lunes de la semana pasada. Ello se debe a una mayor oferta de este recurso (+40.3%).
- Con respecto al día de ayer, el precio de Palometa tuvo una baja en 12.8%, debido a un mayor ingreso en los mercados de Loreto y Ucayali.