



PERÚ

Ministerio
de la Producción

Reporte Sectorial Diario

Evolución de precios de los principales recursos pesqueros en los mercados mayoristas

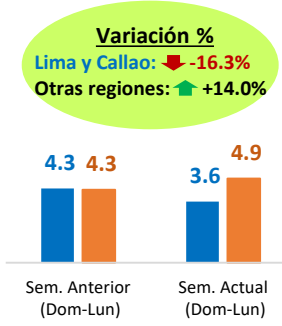
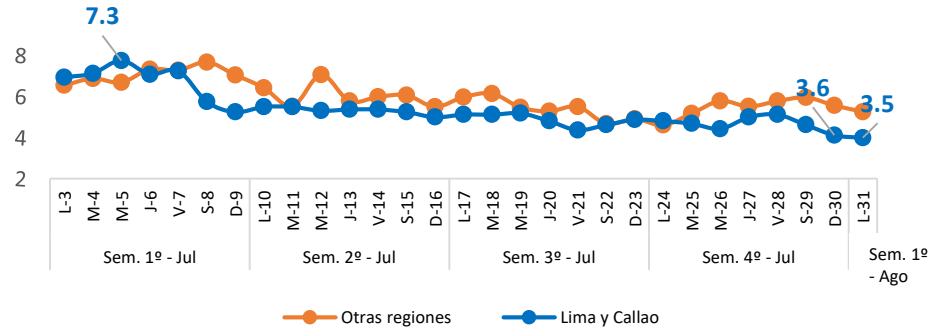
Al Lunes 31 de julio del 2023

Oficina General de Evaluación de Impacto y Estudios Económicos

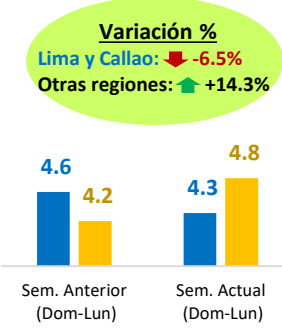
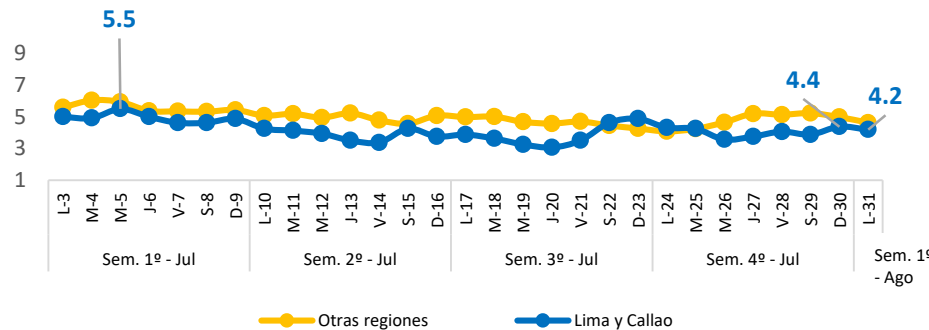
Lima, Julio 2023

Nacional: Precio promedio de los principales recursos pesqueros comercializados

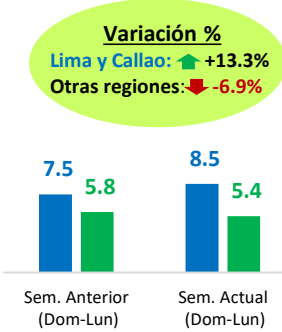
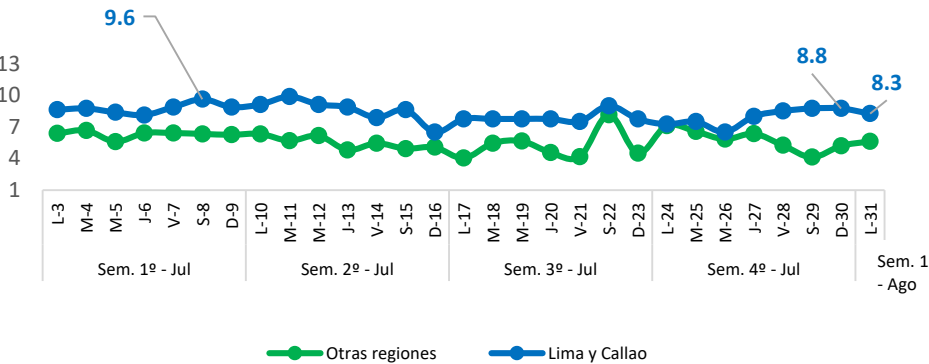
Bonito (Soles/Kg)



Jurel (Soles/Kg)



Lisa (Soles/Kg)



Diario: Precio promedio mayorista de principales recursos pesqueros a nivel nacional (Soles/Kg)

Especie	Sem. Anterior		Sem. Actual		Var. % Lunes
	Dom-23	Lun-24	Dom-30	Lun-31	Sem. Actual/Anterior
Bonito	4.4	4.1	4.7	4.5	▲ +9.8%
Jurel	4.4	4.1	4.8	4.5	▲ +9.8%
Lisa	6.1	7.2	6.2	6.5	▼ -9.7%

❖ Bonito

- Hoy lunes 31, el precio promedio de este recurso a **nivel nacional** ascendió a 4.5 S/kg, significando ello un incremento de 9.8%, con relación al lunes de la semana pasada. Este resultado responde a un menor ingreso del recurso Caballa (-94.8%), procedente de Áncash e Ica. En Lima y Callao, el precio del Bonito se contrajo en 18.6%, en tanto, en otras regiones aumentó en 17.1%.
- Con respecto al día de ayer, el precio del Bonito a nivel nacional se redujo en 4.3%, debido a una mayor oferta en los mercados de Cajamarca, Ica y La Libertad.

❖ Jurel

- Hoy lunes 31, el precio promedio de este recurso a **nivel nacional** ascendió a 4.5 S/kg, significando ello un incremento de 9.8%, con respecto al lunes de la semana pasada. Ello debido a un menor abastecimiento del recurso Caballa (-94.8%), procedente de Áncash e Ica. En Lima y Callao, el precio del Jurel se redujo en 2.3%, mientras que, en otras regiones se incrementó en 12.2%.
- Con respecto al día de ayer, el precio del Jurel a nivel nacional se contrajo en 6.3%, debido a un mayor ingreso en los mercados de Arequipa, Cajamarca y La Libertad.

❖ Lisa

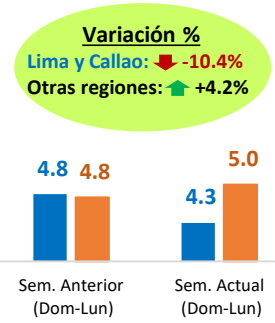
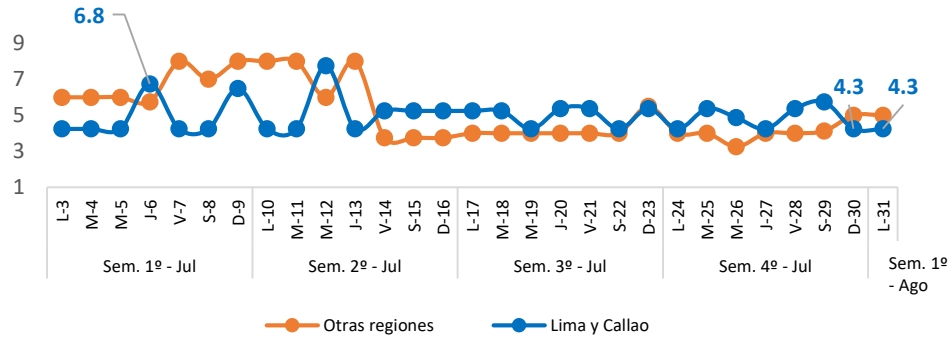
- Hoy lunes 31, el precio promedio de este recurso a **nivel nacional** descendió a 6.5 S/kg, significando ello una disminución de 9.7%, con relación al lunes de la semana pasada. Ello se debe a una mayor oferta de este recurso (+3.0%), procedente de Callao, Lambayeque, Piura y Tumbes. En Lima y Callao, el precio de Lisa aumentó en 13.7%, en tanto, en otras regiones se contrajo en 21.1%.
- Con respecto al día de ayer, el precio de Lisa a nivel nacional tuvo una baja en 4.8%, debido a un mayor abastecimiento en los mercados de Cajamarca, Callao y Lambayeque.

Fuente: Mercados Mayoristas Pesqueros de Terminal Pesquero DPA Chimbote (Ancash), Terminal Pesquero "San Pedro de Río Seco" (Arequipa), Mercado Mayorista IPA José Olaya (Ica), Terminal Pesquero ECOMPHISA - Santa Rosa (Lambayeque), Terminal Pesquero José Olaya - TERPESA (Piura), Mercado Mayorista Miguel Grau (Tacna), Mercado Modelo de Tumbes (Tumbes), Mercado Mayorista Pesquero de Ventanilla (Callao), Terminal Pesquero de Villa María del Triunfo (Lima).

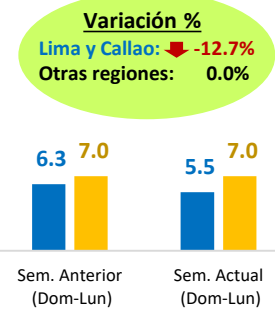
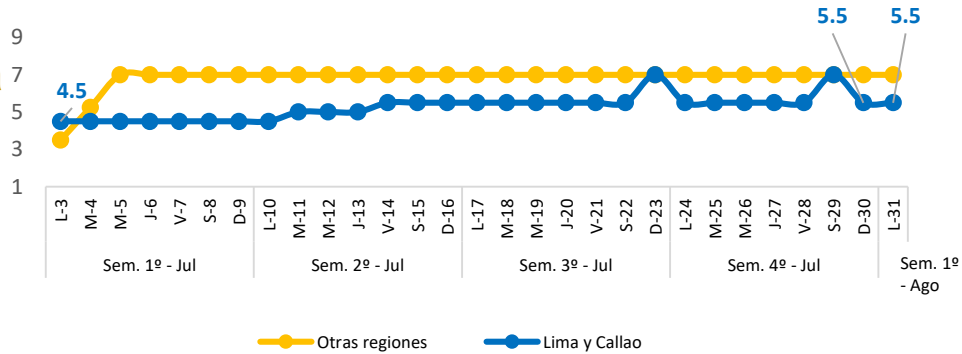
Elaboración: PRODUCE (OEE)

Nacional: Precio promedio de los principales recursos pesqueros comercializados

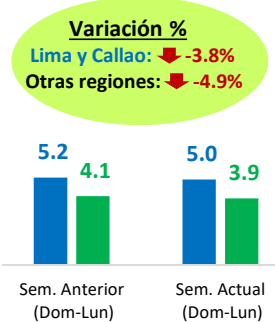
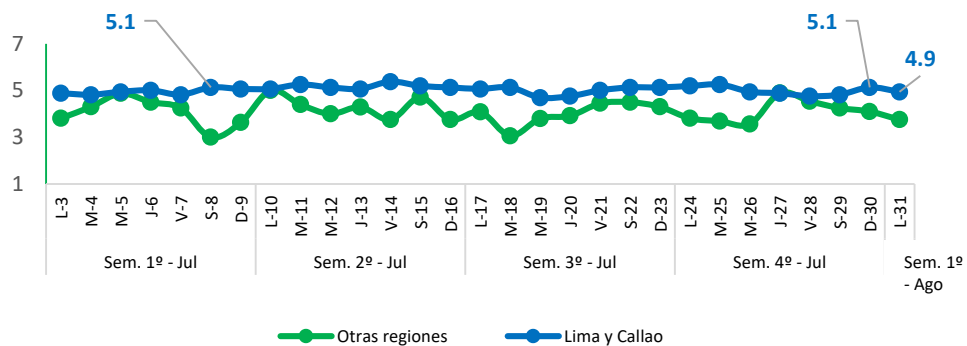
Falso Volador (Soles/Kg)



Merluza (Soles/Kg)



Pota (Soles/Kg)



Diario: Precio promedio mayorista de principales recursos pesqueros a nivel nacional (Soles/Kg)

Especie	Sem. Anterior		Sem. Actual		Var. % Lunes Actual/Anterior
	Dom-23	Lun-24	Dom-30	Lun-31	
Falso Volador	5.4	4.1	4.6	4.6	▲ +12.2%
Merluza	7.0	5.5	5.5	5.5	0.0%
Pota	4.5	4.3	4.4	4.1	▼ -4.7%

❖ Falso Volador

❖ Hoy Lunes 31, el precio promedio de este recurso a **nivel nacional** ascendió a 4.6 S/kg, significando ello un incremento de 12.2%, con relación al lunes de la semana pasada. Ello debido a un menor abastecimiento del recurso Caballa (-94.8%), procedente de Áncash e Ica. En Lima y Callao, el precio del Falso Volador se mantuvo sin variación, mientras que, en otras regiones se incrementó en 25.0%.

▪ Con respecto al día de ayer, el precio del Falso Volador a nivel nacional se mantuvo sin variación, a pesar de no observar a una menor oferta en los mercados mayoristas.

❖ Merluza

▪ Hoy Lunes 31, el precio promedio de este recurso a **nivel nacional** se comercializó en 5.5 S/kg, significando ello que no presentó variación con relación al lunes de la semana pasada. Ello se debe a una menor oferta de este recurso (<100%), procedente de Piura. En Lima y Callao, el precio de Merluza se mantuvo sin variación, asimismo, en otras regiones se mantuvo sin variación.

▪ Con respecto al día de ayer, el precio de Merluza a nivel nacional se mantuvo sin variación, a pesar de no observar un menor abastecimiento en los mercados mayoristas.

❖ Pota

▪ Hoy Lunes 31, el precio promedio de este recurso a **nivel nacional** descendió a 4.1%, significando ello una disminución de 4.7%, con respecto al lunes de la semana pasada. Este resultado responde a un mayor ingreso de este recurso (+27.0%) procedente de Áncash, Lambayeque y Piura. En Lima y Callao, el precio de Pota se contrajo en 5.8%, mientras que, en otras regiones se mantuvo sin variación.

▪ Con respecto al día de ayer, el precio de Pota a nivel nacional se redujo en 6.8%, debido a un mayor ingreso en los mercados de Callao, Lambayeque y Tumbes.

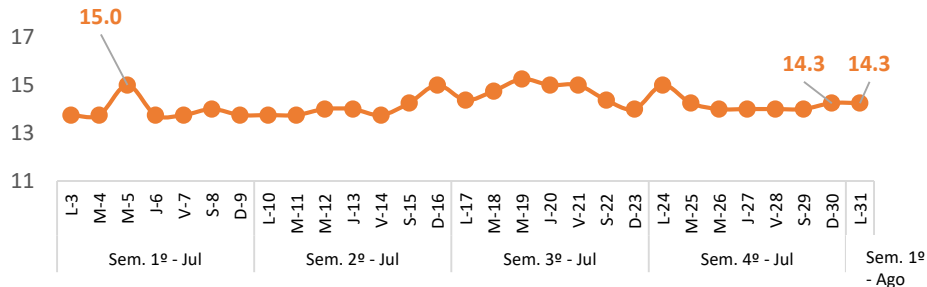
Fuente: Mercados Mayoristas Pesqueros de Terminal Pesquero DPA Chimbote (Ancash), Terminal Pesquero "San Pedro de Río Seco" (Arequipa), Mercado Mayorista IPA José Olaya (Ica), Terminal Pesquero ECOMPHISA - Santa Rosa (Lambayeque), Terminal Pesquero José Olaya - TERPESA (Piura), Mercado Mayorista Miguel Grau (Tacna), Mercado Modelo de Tumbes (Tumbes), Mercado Mayorista Pesquero de Ventanilla (Callao), Terminal Pesquero de Villa María del Triunfo (Lima).

Elaboración: PRODUCE (OEE)

Selva: Precio promedio de los principales recursos pesqueros comercializados

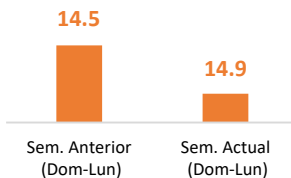
Boquichico

(Soles/Kg)



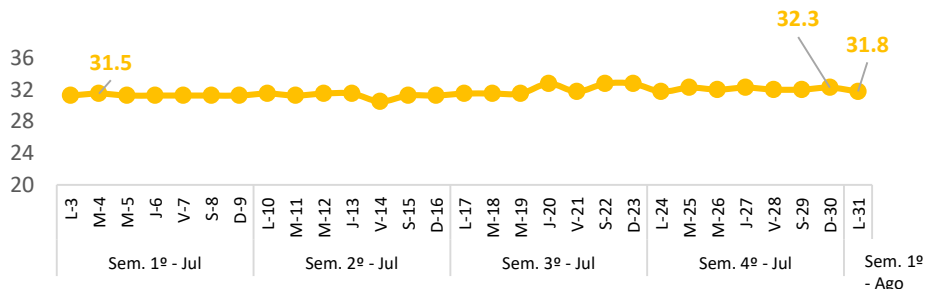
Variación %

Selva: ▼ -1.4%



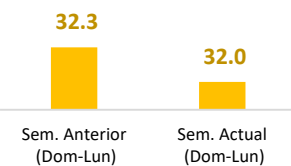
Doncella

(Soles/Kg)



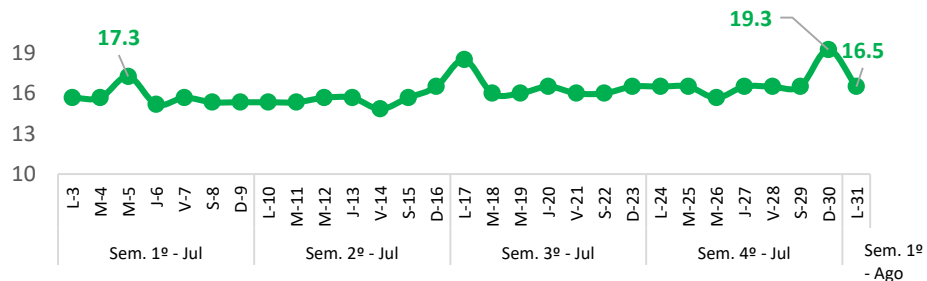
Variación %

Selva: ▼ -0.9%



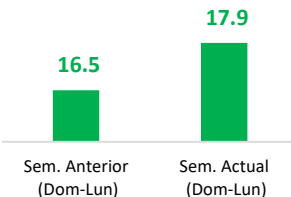
Palometa

(Soles/Kg)



Variación %

Selva: ▲ +8.5%



Diario: Precio promedio mayorista de principales recursos pesqueros en la región Selva (Soles/Kg)

Especie	Sem. Anterior		Sem. Actual		Var. % Lunes Sem. Actual/Anterior
	Dom-23	Lun-24	Dom-30	Lun-31	
Boquichico	14.0	15.0	14.3	14.3	▼ -4.7%
Doncella	32.8	31.8	32.3	31.8	▲ +0.2%
Palometa	16.5	16.5	19.3	16.5	0.0%

❖ Boquichico

- Hoy lunes 31, el precio promedio de este recurso a nivel nacional descendió a 14.3 S/kg, significando ello una disminución de 4.7%, con respecto al lunes de la semana pasada. Ello responde a un mayor abastecimiento de este recurso (+16.0%).
- Con respecto al día de ayer, el precio del Boquichico se mantuvo sin variación, a pesar de no observar un mayor abastecimiento en los mercados mayoristas.

❖ Doncella

- Hoy lunes 31, el precio promedio de este recurso a nivel nacional se comercializó en 31.8 S/kg, significando ello un incremento de 0.2%, con relación al lunes de la semana pasada. Ello debido a un menor ingreso del recurso Gamitana (-7.1%).
- Con respecto al día de ayer, el precio de Doncella se contrajo en 1.5% a pesar de no observar una mayor oferta en los mercados mayoristas.

❖ Palometa

- Hoy lunes 31, el precio promedio de este recurso a nivel nacional se comercializó en 16.5 S/kg, significando ello que no presentó variación con respecto al lunes de la semana pasada. Ello se debe a una mayor oferta de este recurso (+1.5%).
- Con respecto al día de ayer, el precio de Palometa se redujo en 14.5%, a pesar de no observar un mayor ingreso en los mercados mayoristas.

Fuente: Mercado Belén (Loreto), Mercado de Pucallpa (Ucayali) y Mercado Modelo de Iquitos (Loreto).

Elaboración: PRODUCE (OEE)