



PERÚ

Ministerio  
de la Producción

# Reporte Sectorial Diario

## Evolución de precios de los principales recursos pesqueros en los mercados mayoristas

**Al Miércoles 02 de agosto del 2023**

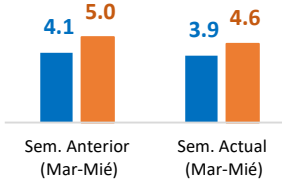
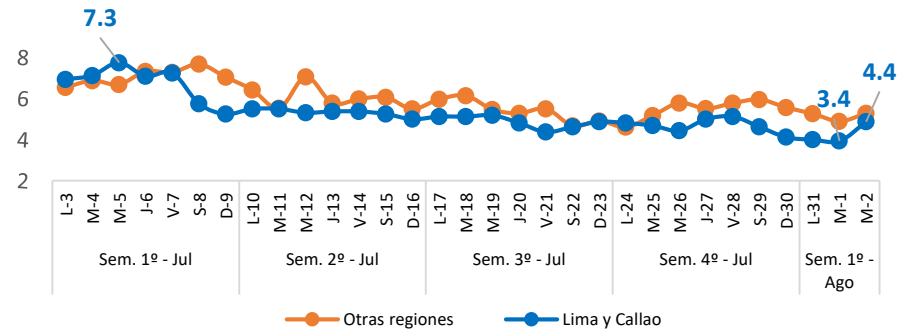
---

Oficina General de Evaluación de Impacto y Estudios Económicos

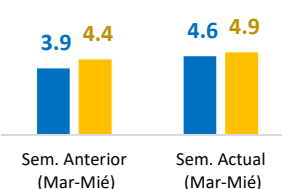
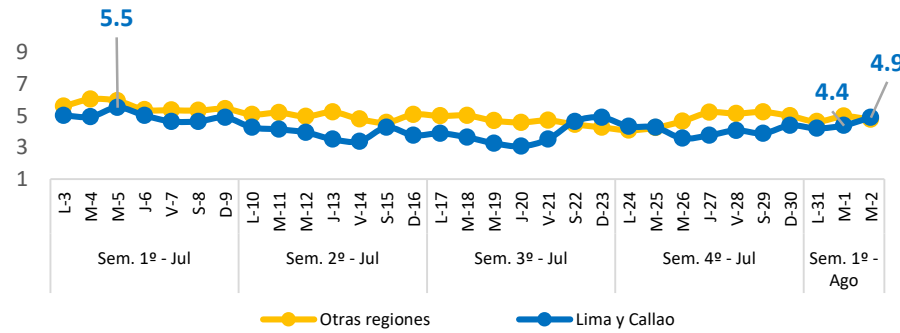
Lima, Agosto 2023

# Nacional: Precio promedio de los principales recursos pesqueros comercializados

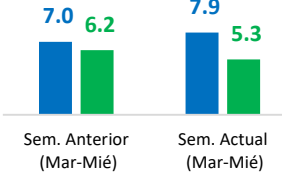
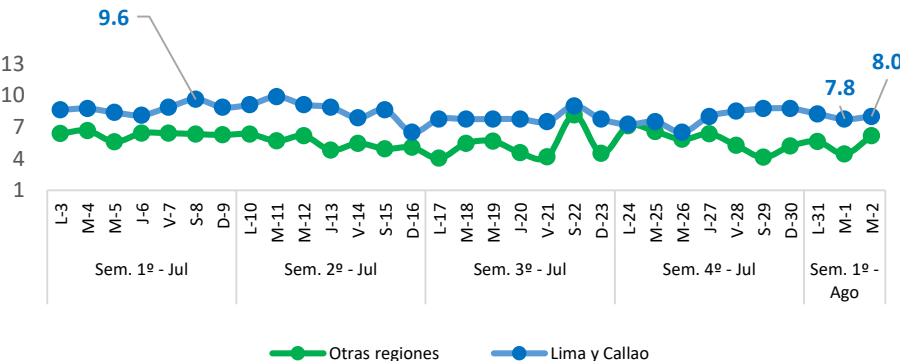
## Bonito (Soles/Kg)



## Jurel (Soles/Kg)



## Lisa (Soles/Kg)



## Diario: Precio promedio mayorista de principales recursos pesqueros a nivel nacional (Soles/Kg)

Especie	Sem. Anterior		Sem. Actual		Var. % Miércoles Sem. Actual/Anterior
	Mar-25	Mié-26	Mar-01	Mié-02	
Bonito	4.6	5.0	4.2	4.7	<span style="color:red">▼</span> -6.0%
Jurel	4.2	4.4	4.8	4.8	<span style="color:blue">▲</span> +9.1%
Lisa	6.9	6.0	5.4	6.9	<span style="color:blue">▲</span> +15.0%

### ❖ Bonito

- Hoy miércoles 02, el precio promedio de este recurso a **nivel nacional** descendió a 4.7 S/kg, significando ello una disminución de 6.0%, con relación al miércoles de la semana pasada. Este resultado responde a un mayor ingreso de este recurso (+19.0%), procedente de Callao, Ica, Lima y Moquegua. En Lima y Callao, el precio del Bonito se incrementó en 12.8%, mientras que, en otras regiones se redujo en 9.4%.
- Con respecto al día de ayer, el precio del Bonito a nivel nacional aumentó en 11.9%, debido a una menor oferta en los mercados de Ica, Lambayeque y La Libertad.

### ❖ Jurel

- Hoy miércoles 02, el precio promedio de este recurso a **nivel nacional** ascendió a 4.8 S/kg, significando ello un incremento de 9.1%, con respecto al miércoles de la semana pasada. Ello debido a un menor abastecimiento de este recurso (-29.5%), procedente de Áncash y Lambayeque. En Lima y Callao, el precio del Jurel se incrementó en 36.1%, asimismo, en otras regiones aumentó en 4.3%.
- Con respecto al día de ayer, el precio del Jurel a nivel nacional se mantuvo sin variación, a pesar de observar un menor ingreso en los mercados de Cajamarca, Callao y Piura.

### ❖ Lisa

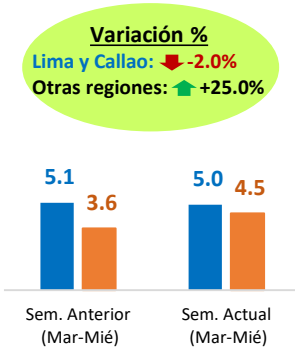
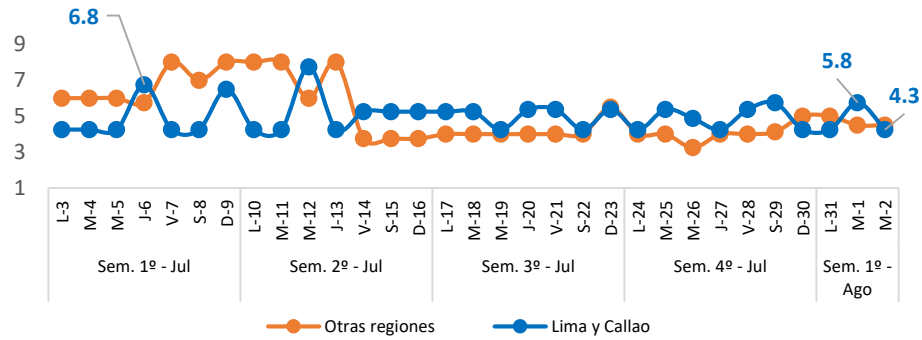
- Hoy miércoles 02, el precio promedio de este recurso a **nivel nacional** ascendió a 6.9 S/kg, significando ello un incremento de 15.0%, con relación al miércoles de la semana pasada. Ello se debe a una menor oferta del recurso Falso Volador (-80.5%), procedente de Áncash, Piura y Tumbes. En Lima y Callao, el precio de Lisa aumentó en 23.1%, de la misma manera, en otras regiones aumentó en 6.9%.
- Con respecto al día de ayer, el precio de Lisa a nivel nacional tuvo un alza en 27.8%, debido a un menor abastecimiento en los mercados de Áncash, Ica y Lambayeque.

**Fuente:** Mercados Mayoristas Pesqueros de Terminal Pesquero DPA Chimbote (Ancash), Terminal Pesquero "San Pedro de Río Seco" (Arequipa), Mercado Mayorista IPA José Olaya (Ica), Terminal Pesquero ECOMPHISA - Santa Rosa (Lambayeque), Terminal Pesquero José Olaya - TERPESA (Piura), Mercado Mayorista Miguel Grau (Tacna), Mercado Modelo de Tumbes (Tumbes), Mercado Mayorista Pesquero de Ventanilla (Callao), Terminal Pesquero de Villa María del Triunfo (Lima).

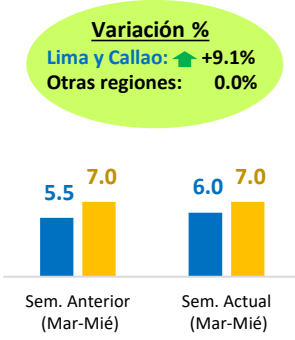
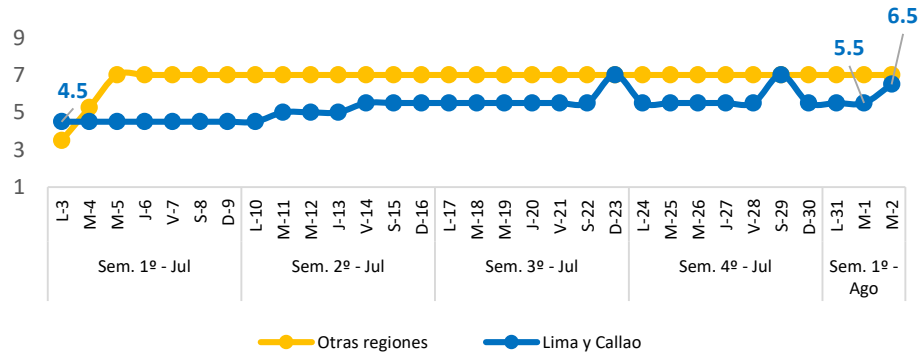
**Elaboración:** PRODUCE (OEE)

# Nacional: Precio promedio de los principales recursos pesqueros comercializados

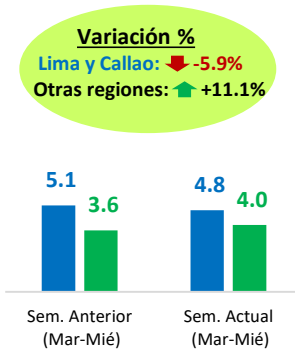
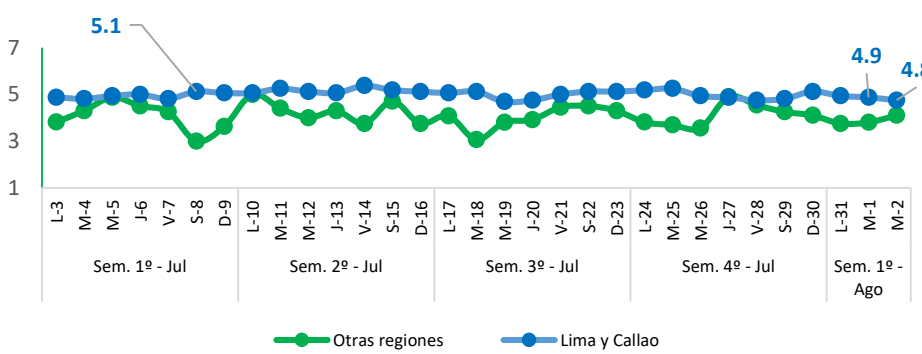
## Falso Volador (Soles/Kg)



## Merluza (Soles/Kg)



## Pota (Soles/Kg)



## Diario: Precio promedio mayorista de principales recursos pesqueros a nivel nacional (Soles/Kg)

Especie	Sem. Anterior		Sem. Actual		Var. % Miércoles Sem. Actual/Anterior
	Mar-25	Mié-26	Mar-01	Mié-02	
Falso Volador	4.9	4.1	5.3	4.3	<span style="color: blue;">▲</span> +4.9%
Merluza	5.5	5.5	5.5	6.5	<span style="color: blue;">▲</span> +18.2%
Pota	4.2	4.0	4.1	4.3	<span style="color: blue;">▲</span> +7.5%

- ❖ **Falso Volador**
- ❖ Hoy miércoles 02, el precio promedio de este recurso a **nivel nacional** ascendió a 4.3 S/kg, significando ello un incremento de 4.9%, con relación al miércoles de la semana pasada. Ello debido a un menor abastecimiento de este recurso (-80.5%), procedente de Áncash, Piura y Tumbes. En Lima y Callao, el precio del Falso Volador se redujo en 12.2%, en tanto, en otras regiones aumentó en 36.4%.
  - Con respecto al día de ayer, el precio del Falso Volador a nivel nacional se contrajo en 18.9%, debido a una mayor oferta en el mercado de Callao.
- ❖ **Merluza**
- Hoy miércoles 02, el precio promedio de este recurso a **nivel nacional** ascendió a 6.5 S/kg, significando ello un incremento de 18.2%, con relación al miércoles de la semana pasada. Ello se debe a una menor oferta del recurso Lorna (-35.6%), procedente de Callao. En Lima y Callao, el precio de Merluza se incrementó en 18.2%, mientras que, en otras regiones se mantuvo sin variación.
  - Con respecto al día de ayer, el precio de Merluza a nivel nacional tuvo un alza en 18.2%, a pesar de no observar un menor abastecimiento en los mercados mayoristas.
- ❖ **Pota**
- Hoy miércoles 02, el precio promedio de este recurso a **nivel nacional** ascendió a 4.3%, significando ello un incremento de 7.5%, con respecto al miércoles de la semana pasada. Este resultado responde a un menor ingreso de los recursos hidrobiológicos (-9.5%) procedente de Áncash y Piura. En Lima y Callao, el precio de Pota se redujo en 2.0%, en tanto, en otras regiones aumentó en 13.9%.
  - Con respecto al día de ayer, el precio de Pota a nivel nacional se incrementó en 4.9%, debido a un menor ingreso en el mercado de La Libertad.

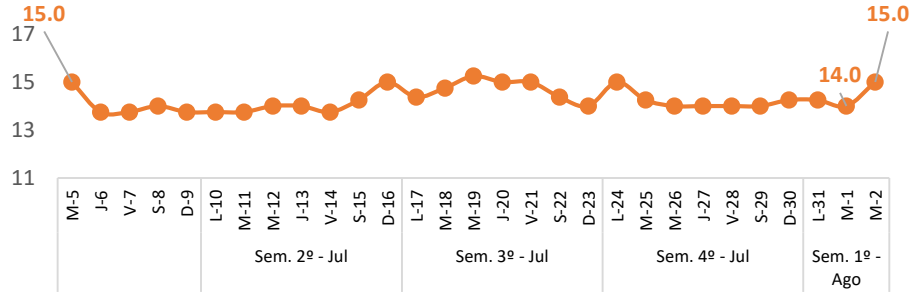
**Fuente:** Mercados Mayoristas Pesqueros de Terminal Pesquero DPA Chimbote (Ancash), Terminal Pesquero "San Pedro de Río Seco" (Arequipa), Mercado Mayorista IPA José Olaya (Ica), Terminal Pesquero ECOMPHISA - Santa Rosa (Lambayeque), Terminal Pesquero José Olaya - TERPESA (Piura), Mercado Mayorista Miguel Grau (Tacna), Mercado Modelo de Tumbes (Tumbes), Mercado Mayorista Pesquero de Ventanilla (Callao), Terminal Pesquero de Villa María del Triunfo (Lima).

**Elaboración:** PRODUCE (OEE)

# Selva: Precio promedio de los principales recursos pesqueros comercializados

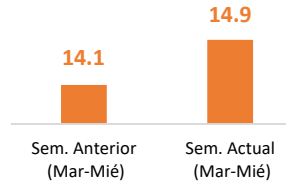
## Boquichico

(Soles/Kg)



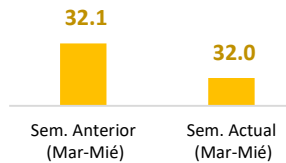
Variación %

Selva: ▲ +2.8%



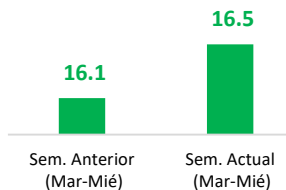
Variación %

Selva: ▼ -0.3%



Variación %

Selva: ▲ +2.5%



## Diario: Precio promedio mayorista de principales recursos pesqueros en la región Selva (Soles/Kg)

Especie	Sem. Anterior		Sem. Actual		Var. % Miércoles
	Mar-25	Mié-26	Mar-01	Mié-02	Sem. Actual/Anterior
Boquichico	14.3	14.0	14.0	15.0	<span style="color: blue;">▲</span> +7.1%
Doncella	32.3	32.0	32.3	31.8	<span style="color: red;">▼</span> -0.6%
Palometa	16.5	15.7	16.5	16.5	<span style="color: blue;">▲</span> +5.1%

### ❖ Boquichico

- Hoy miércoles 02, el precio promedio de este recurso a nivel nacional ascendió a 15.0 S/kg, significando ello un incremento de 7.1%, con respecto al miércoles de la semana pasada. Ello responde a un menor abastecimiento de este recurso (-13.0%).
- Con respecto al día de ayer, el precio del Boquichico aumentó en 7.1%, debido a un menor abastecimiento en los mercados de Loreto y Ucayali.

### ❖ Doncella

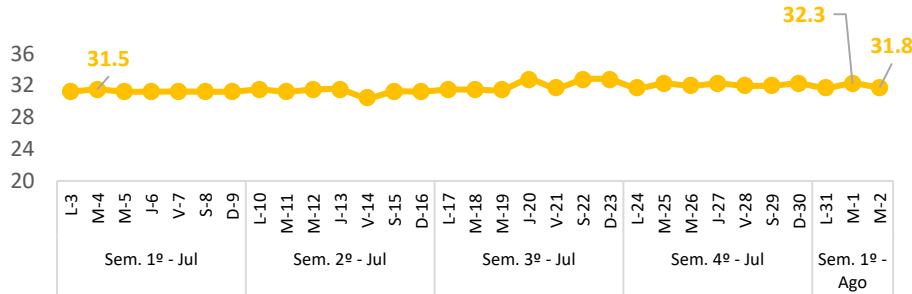
- Hoy miércoles 02, el precio promedio de este recurso a nivel nacional descendió a 31.8 S/kg, significando ello una disminución de 0.6%, con relación al miércoles de la semana pasada. Ello debido a un mayor ingreso de este recurso (+19.5%).
- Con respecto al día de ayer, el precio de Doncella se redujo en 1.5% debido a una mayor oferta en el mercado de Loreto.

### ❖ Palometa

- Hoy miércoles 02, el precio promedio de este recurso a nivel nacional ascendió a 16.5 S/kg, significando ello un incremento de 5.1%, con respecto al miércoles de la semana pasada. Ello se debe a una menor oferta de este recurso (-12.4%).
- Con respecto al día de ayer, el precio de Palometa se mantuvo sin variación, a pesar de observar un menor ingreso en los mercados de Loreto y Ucayali.

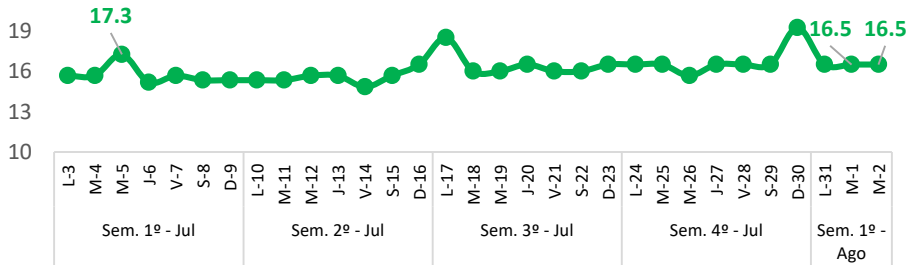
## Doncella

(Soles/Kg)



## Palometa

(Soles/Kg)



Fuente: Mercado Belén (Loreto), Mercado de Pucallpa (Ucayali) y Mercado Modelo de Iquitos (Loreto).

Elaboración: PRODUCE (OEE)