



PERÚ

Ministerio
de la Producción

Reporte Sectorial Diario

Evolución de precios de los principales recursos pesqueros en los mercados mayoristas

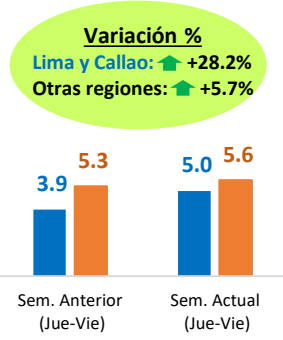
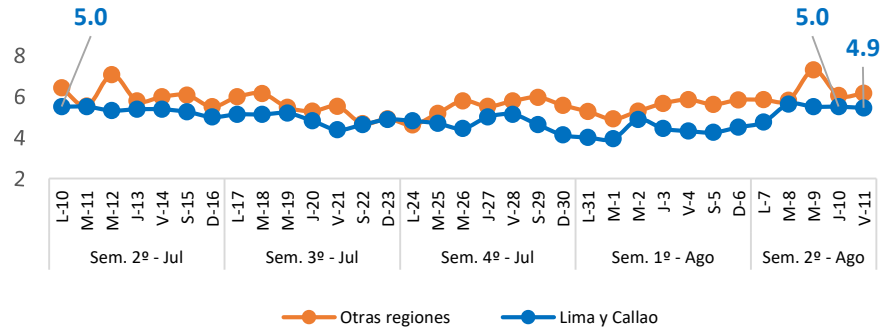
Al Viernes 11 de agosto del 2023

Oficina General de Evaluación de Impacto y Estudios Económicos

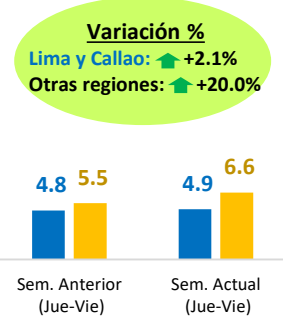
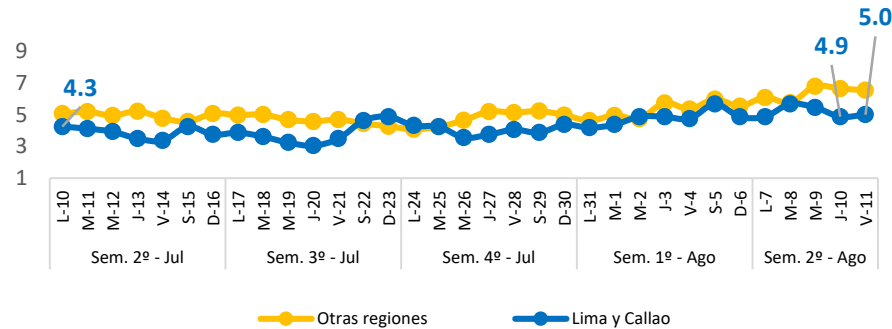
Lima, Agosto 2023

Nacional: Precio promedio de los principales recursos pesqueros comercializados

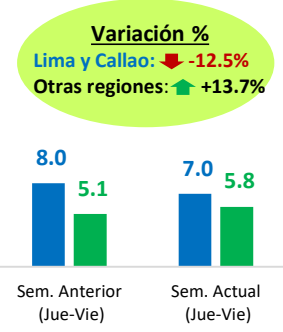
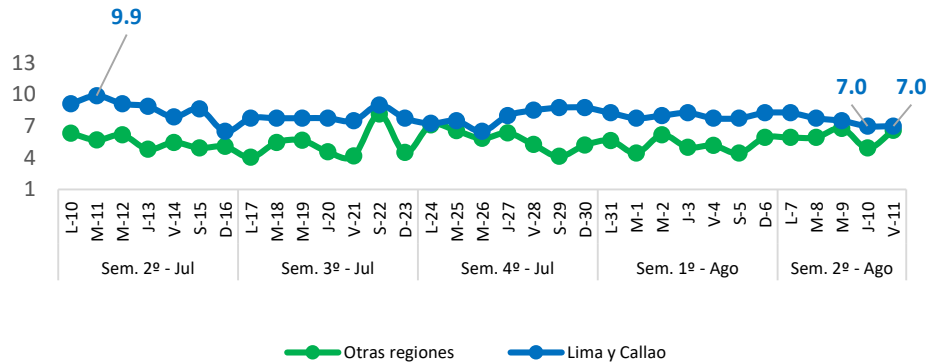
Bonito (Soles/Kg)



Jurel (Soles/Kg)



Lisa (Soles/Kg)



Diario: Precio promedio mayorista de principales recursos pesqueros a nivel nacional (Soles/Kg)

Especie	Sem. Anterior		Sem. Actual		Var. % Viernes Sem. Actual/Anterior
	Jue-03	Vie-04	Jue-10	Vie-11	
Bonito	4.9	5.1	5.4	5.5	▲ +7.8%
Jurel	5.5	5.2	6.2	6.1	▲ +17.3%
Lisa	6.3	6.2	5.8	6.7	▲ +8.1%

❖ Bonito

- Hoy viernes 11, el precio promedio de este recurso a **nivel nacional** ascendió a 5.5 S/kg, significando ello un incremento de 7.8%, con relación al viernes de la semana pasada. Este resultado responde a un menor ingreso de este recurso (-38.5%), procedente de Áncash, Ica y Lambayeque. En Lima y Callao, el precio del Bonito aumentó en 11.4%, de la misma manera, en otras regiones se incrementó en 18.8%.
- Con respecto al día de ayer, el precio del Bonito a nivel nacional tuvo un alza en 1.9%, debido a una menor oferta en los mercados de Arequipa, Lambayeque y Piura.

❖ Jurel

- Hoy viernes 11, el precio promedio de este recurso a **nivel nacional** ascendió a 6.1 S/kg, significando ello un incremento de 17.3%, con respecto al viernes de la semana pasada. Ello debido a un menor abastecimiento de este recurso (-70.5%), procedente de Áncash y Lambayeque. En Lima y Callao, el precio del Jurel se incrementó en 2.0, asimismo, en otras regiones aumentó en 35.4%.
- Con respecto al día de ayer, el precio del Jurel a nivel nacional tuvo una baja en 1.6%, debido a un mayor ingreso en los mercados de Callao, La Libertad y Lima.

❖ Lisa

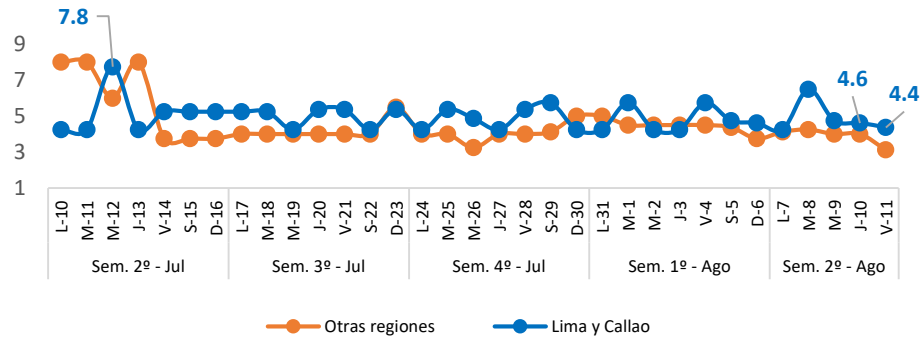
- Hoy viernes 11, el precio promedio de este recurso a **nivel nacional** ascendió a 6.7 S/kg, significando ello un incremento de 8.1%, con relación al viernes de la semana pasada. Ello se debe a una menor oferta del recurso Jurel (-70.5%), procedente de Áncash y Lambayeque. En Lima y Callao, el precio de Lisa se contrajo en 12.5%, en tanto, en otras regiones aumentó en 6.5%.
- Con respecto al día de ayer, el precio de Lisa a nivel nacional se incrementó en 15.5%, debido a un menor abastecimiento en los mercados de Áncash, Lambayeque y Piura.

Fuente: Mercados Mayoristas Pesqueros de Terminal Pesquero DPA Chimbote (Ancash), Terminal Pesquero "San Pedro de Río Seco" (Arequipa), Mercado Mayorista IPA José Olaya (Ica), Terminal Pesquero ECOMPHISA - Santa Rosa (Lambayeque), Terminal Pesquero José Olaya - TERPESA (Piura), Mercado Mayorista Miguel Grau (Tacna), Mercado Modelo de Tumbes (Tumbes), Mercado Mayorista Pesquero de Ventanilla (Callao), Terminal Pesquero de Villa María del Triunfo (Lima).

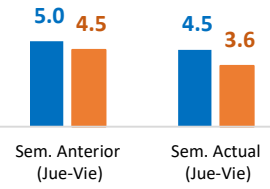
Elaboración: PRODUCE (OEE)

Nacional: Precio promedio de los principales recursos pesqueros comercializados

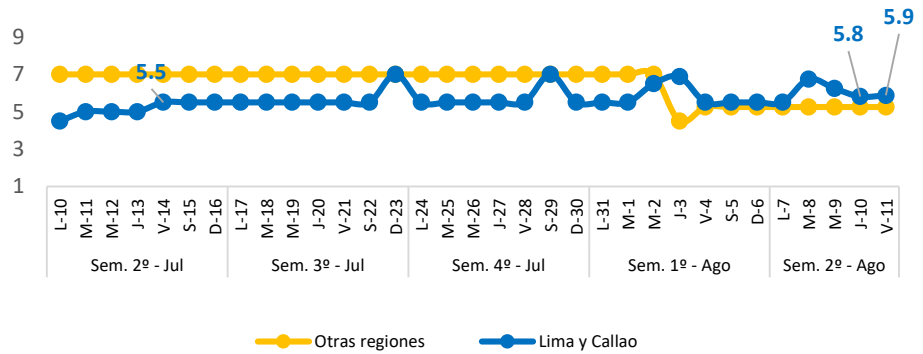
Falso Volador (Soles/Kg)



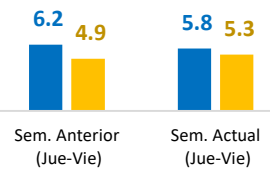
Variación %
Lima y Callao: ▼ -10.0%
Otras regiones: ▼ -20.0%



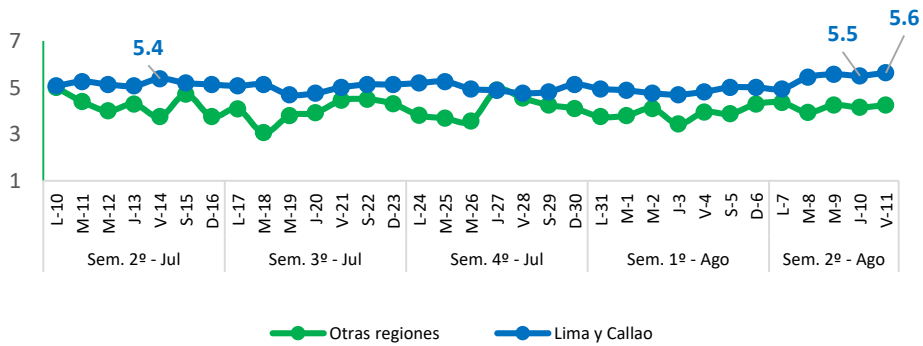
Merluza (Soles/Kg)



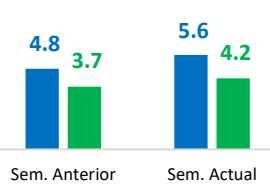
Variación %
Lima y Callao: ▼ -6.5%
Otras regiones: ▲ +8.2%



Pota (Soles/Kg)



Variación %
Lima y Callao: ▲ +16.7%
Otras regiones: ▲ +13.5%



Diario: Precio promedio mayorista de principales recursos pesqueros a nivel nacional (Soles/Kg)

Especie	Sem. Anterior		Sem. Actual		Var. % Viernes Sem. Actual/Anterior
	Jue-03	Vie-04	Jue-10	Vie-11	
Falso Volador	4.3	5.3	4.4	3.8	▼ -28.3%
Merluza	6.1	5.4	5.8	5.9	▲ +9.3%
Pota	3.9	4.2	4.5	4.6	▲ +9.5%

❖ Falso Volador

- ❖ Hoy viernes 11, el precio promedio de este recurso a **nivel nacional** descendió a 3.8 S/kg, significando ello una disminución de 28.3%, con relación al viernes de la semana pasada. Ello debido a un mayor abastecimiento de este recurso (>100%), procedente de Áncash y Piura. En Lima y Callao, el precio del Falso Volador se contrajo en 24.1%, asimismo, en otras regiones se redujo en 31.1%.
- Con respecto al día de ayer, el precio del Falso Volador a nivel nacional tuvo una baja en 13.6%, debido a una mayor oferta en los mercados de Callao y Tumbes.

❖ Merluza

- Hoy viernes 11, el precio promedio de este recurso a **nivel nacional** ascendió a 5.9 S/kg, significando ello un incremento de 9.3%, con relación al viernes de la semana pasada. Ello se debe a una menor oferta del recurso Lorna (-25.8%), procedente de Callao. En Lima y Callao, el precio de Merluza se incremento en 7.3%, mientras que, en otras regiones se mantuvo sin variación.
- Con respecto al día de ayer, el precio de Merluza a nivel nacional aumentó en 1.7%, debido a un menor abastecimiento en los mercados de Callao y Lima.

❖ Pota

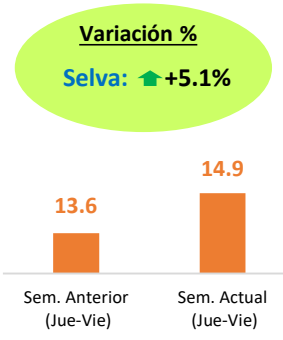
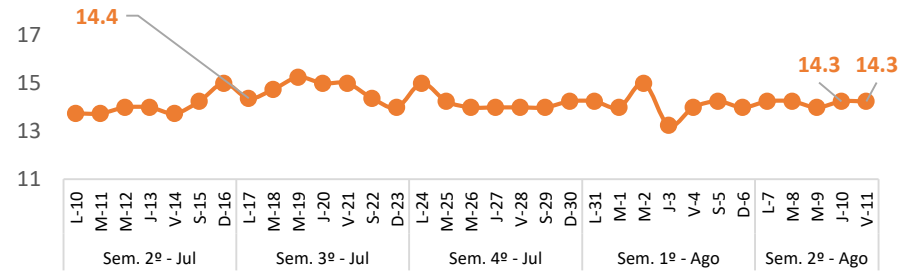
- Hoy viernes 11, el precio promedio de este recurso a **nivel nacional** ascendió a 4.6%, significando ello un incremento de 9.5%, con respecto al viernes de la semana pasada. Este resultado responde a un menor ingreso de este recurso (-34.5%) procedente de Áncash, Moquegua y Piura. En Lima y Callao, el precio de Pota aumentó en 16.7%, de la misma manera, en otras regiones se incrementó en 7.5%.
- Con respecto al día de ayer, el precio de Pota a nivel nacional tuvo un alza en 2.2%, debido a un menor ingreso en los mercados de Callao, Lambayeque y Lima.

Fuente: Mercados Mayoristas Pesqueros de Terminal Pesquero DPA Chimbote (Ancash), Terminal Pesquero "San Pedro de Río Seco" (Arequipa), Mercado Mayorista IPA José Olaya (Ica), Terminal Pesquero ECOMPHISA - Santa Rosa (Lambayeque), Terminal Pesquero José Olaya – TERPESA (Piura), Mercado Mayorista Miguel Grau (Tacna), Mercado Modelo de Tumbes (Tumbes), Mercado Mayorista Pesquero de Ventanilla (Callao), Terminal Pesquero de Villa María del Triunfo (Lima).

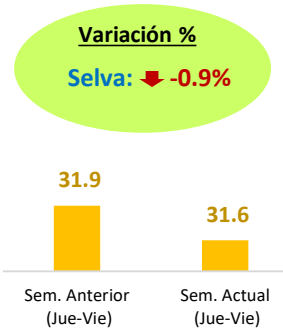
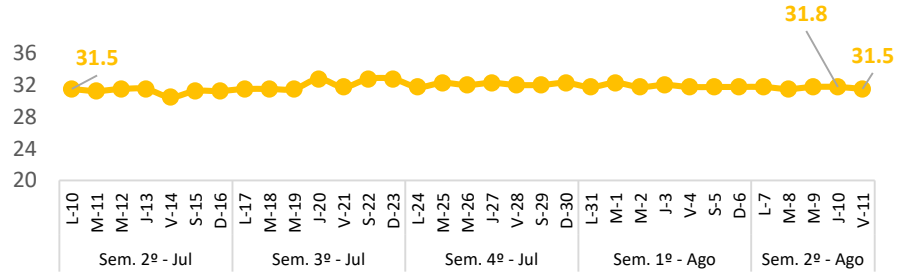
Elaboración: PRODUCE (OEE)

Selva: Precio promedio de los principales recursos pesqueros comercializados

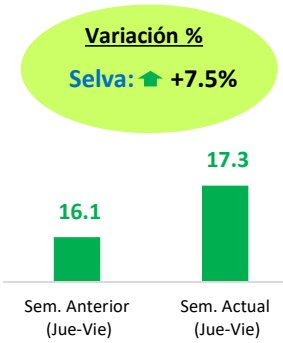
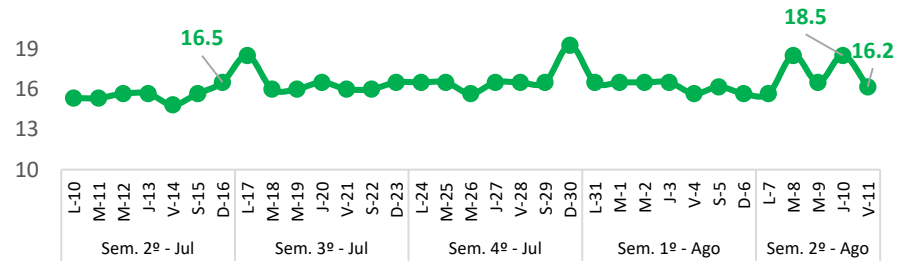
Boquichico (Soles/Kg)



Doncella (Soles/Kg)



Palometa (Soles/Kg)



Diario: Precio promedio mayorista de principales recursos pesqueros en la región Selva (Soles/Kg)

Especie	Sem. Anterior		Sem. Actual		Var. % Viernes
	Jue-03	Vie-04	Jue-10	Vie-11	Sem. Actual/Anterior
Boquichico	13.3	14.0	14.3	14.3	▲ +2.1%
Doncella	32.0	31.8	31.8	31.5	▼ -0.8%
Palometa	16.5	15.7	18.5	16.2	▲ +3.2%

❖ Boquichico

- Hoy viernes 11, el precio promedio de este recurso a nivel nacional ascendió a 14.3 S/kg, significando ello un incremento de 2.1%, con respecto al viernes de la semana pasada. Ello responde a un menor abastecimiento del recurso Maparate (-36.1%).
- Con respecto al día de ayer, el precio del Boquichico se mantuvo sin variación, a pesar de observar un menor abastecimiento en los mercados de Loreto y Ucayali.

❖ Doncella

- Hoy viernes 11, el precio promedio de este recurso a nivel nacional descendió a 31.5 S/kg, significando ello una disminución de 0.8%, con relación al viernes de la semana pasada. Ello debido a un mayor ingreso de este recurso (+5.3%).
- Con respecto al día de ayer, el precio de Doncella se contrajo en 0.9%, debido a una mayor oferta en los mercados de Loreto y Ucayali.

❖ Palometa

- Hoy viernes 11, el precio promedio de este recurso a nivel nacional ascendió a 16.2 S/kg, significando ello un incremento de 3.2%, con respecto al viernes de la semana pasada. Ello se debe a una menor oferta del recurso Maparate (-36.1%)
- Con respecto al día de ayer, el precio de Palometa se redujo en 12.4%, debido a un mayor ingreso en los mercados de Loreto y Ucayali.

Fuente: Mercado Belén (Loreto), Mercado de Pucallpa (Ucayali) y Mercado Modelo de Iquitos (Loreto).

Elaboración: PRODUCE (OEE)