



PERÚ

Ministerio
de la Producción

Reporte Sectorial Diario

Evolución de precios de los principales recursos pesqueros en los mercados mayoristas

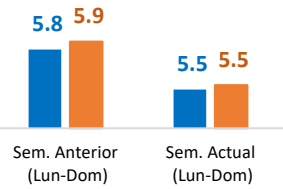
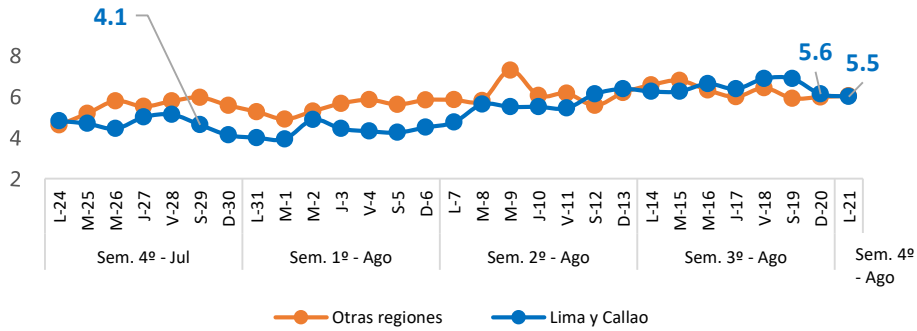
Al Lunes 21 de agosto del 2023

Oficina General de Evaluación de Impacto y Estudios Económicos

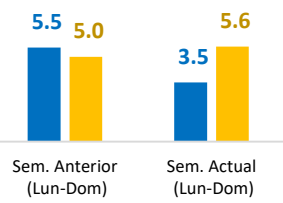
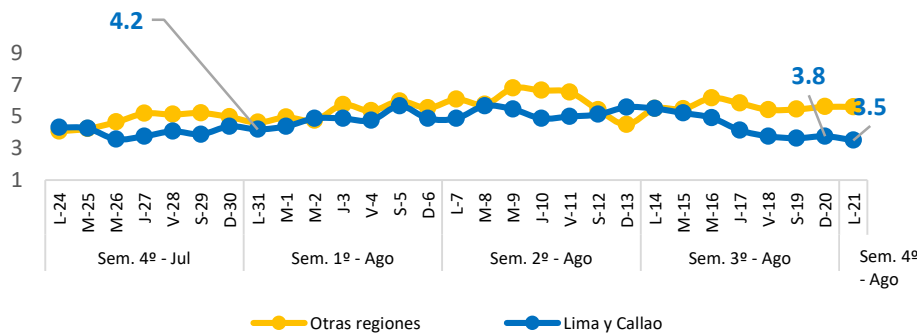
Lima, Agosto 2023

Nacional: Precio promedio de los principales recursos pesqueros comercializados

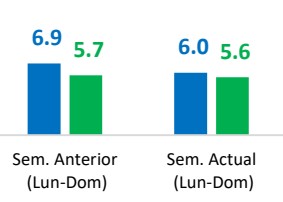
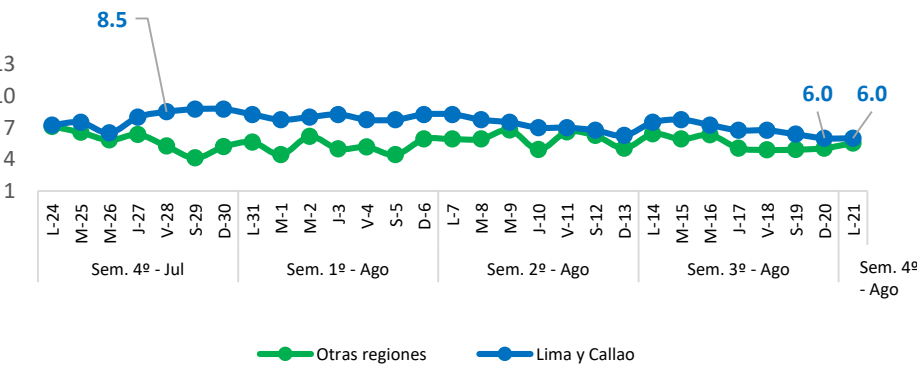
Bonito (Soles/Kg)



Jurel (Soles/Kg)



Lisa (Soles/Kg)



Diario: Precio promedio mayorista de principales recursos pesqueros a nivel nacional (Soles/Kg)

Especie	Sem. Anterior		Sem. Actual		Var. % Lunes Sem. Actual/Anterior
	Dom-13	Lun-14	Dom-20	Lun-21	
Bonito	5.7	6.0	5.5	5.5	▼ -8.3%
Jurel	5.3	5.5	5.1	5.0	▼ -9.1%
Lisa	5.5	6.7	5.4	5.7	▼ -14.9%

❖ Bonito

- Hoy Lunes 21, el precio promedio de este recurso a **nivel nacional** descendió a 5.5 S/kg, significando ello una disminución de 8.3%, con relación al lunes de la semana pasada. Este resultado responde a un mayor ingreso del recurso Caballa (+39.2%), procedente de Cajamarca y Piura. En Lima y Callao, el precio del Bonito se contrajo en 5.2%, de la misma manera, en otras regiones se redujo en 9.8%.
- Con respecto al día de ayer, el precio del Bonito a nivel nacional se mantuvo sin variación, debido a una mayor oferta en los mercados de Ica, La Libertad y Piura.

❖ Jurel

- Hoy Lunes 21, el precio promedio de este recurso a **nivel nacional** descendió a 5.0 S/kg, significando ello una disminución de 9.1%, con respecto al lunes de la semana pasada. Ello debido a un mayor abastecimiento de este recurso (>100%), procedente de Arequipa e Ica. En Lima y Callao, el precio del Jurel se contrajo en 36.4%, mientras que, en otras regiones se incrementó en 1.8%.
- Con respecto al día de ayer, el precio del Jurel a nivel nacional se redujo en 2.0%, debido a un mayor ingreso en los mercados de Arequipa, Lambayeque y Lima.

❖ Lisa

- Hoy Lunes 21, el precio promedio de este recurso a **nivel nacional** descendió a 5.7 S/kg, significando ello una disminución de 14.9%, con relación al lunes de la semana pasada. Ello se debe a una mayor oferta del recurso Jurel (>100%), procedente de Arequipa e Ica. En Lima y Callao, el precio de Lisa se redujo en 20.0%, asimismo, en otras regiones se contrajo en 12.5%.
- Con respecto al día de ayer, el precio de Lisa a nivel nacional aumentó en 5.6%, debido a un menor abastecimiento en los mercados de Áncash, Callao y Piura.

Fuente: Mercados Mayoristas Pesqueros de Terminal Pesquero DPA Chimbote (Ancash), Terminal Pesquero "San Pedro de Río Seco" (Arequipa), Mercado Mayorista IPA José Olaya (Ica), Terminal Pesquero ECOMPHISA - Santa Rosa (Lambayeque), Terminal Pesquero José Olaya – TERPESA (Piura), Mercado Mayorista Miguel Grau (Tacna), Mercado Modelo de Tumbes (Tumbes), Mercado Mayorista Pesquero de Ventanilla (Callao), Terminal Pesquero de Villa María del Triunfo (Lima).

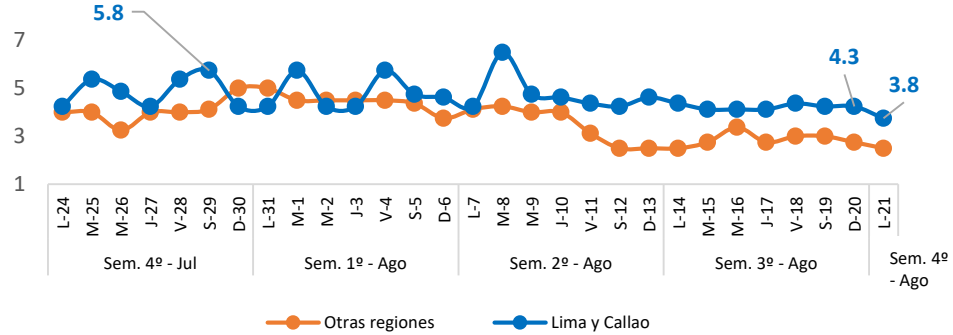
Nota: Los volúmenes de los mercados de Arequipa, Ica, La Libertad, Tacna y Piura son estimados.

Elaboración: PRODUCE (OEE)

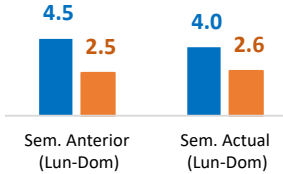
Nacional: Precio promedio de los principales recursos pesqueros comercializados

Falso Volador

(Soles/Kg)

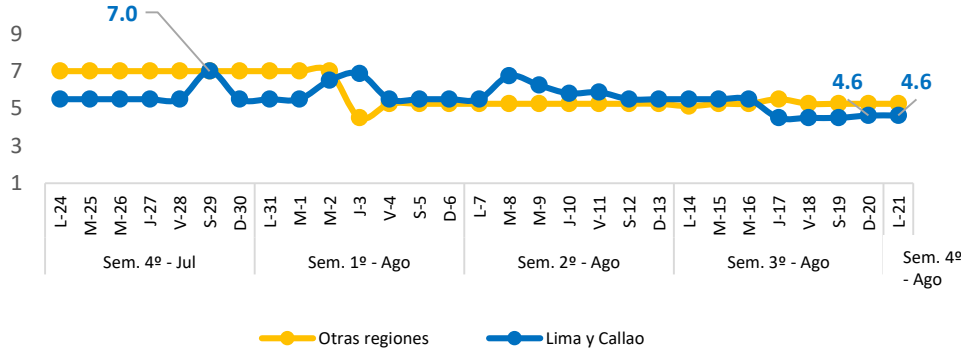


Variación %
Lima y Callao: ▼ -11.1%
Otras regiones: ▲ +4.0%

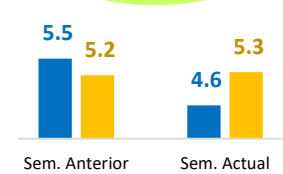


Merluza

(Soles/Kg)

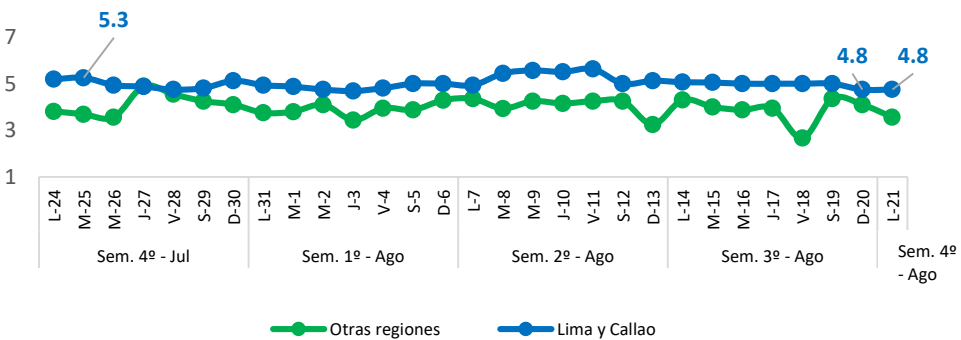


Variación %
Lima y Callao: ▼ -16.4%
Otras regiones: ▲ +1.9%

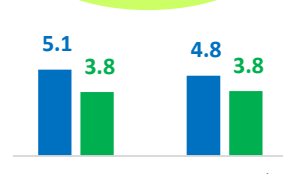


Pota

(Soles/Kg)



Variación %
Lima y Callao: ▼ -5.9%
Otras regiones: ▲ -0.0%



Diario: Precio promedio mayorista de principales recursos pesqueros a nivel nacional (Soles/Kg)

Especie	Sem. Anterior		Sem. Actual		Var. % Lunes Sem. Actual/Anterior
	Dom-13	Lun-14	Dom-20	Lun-21	
Falso Volador	3.9	3.8	3.8	3.1	▼ -18.4%
Merluza	5.3	5.3	4.6	4.6	▼ -13.2%
Pota	4.0	4.5	4.3	4.0	▼ -11.1%

❖ Falso Volador

❖ Hoy lunes 21, el precio promedio de este recurso a **nivel nacional** descendió a 3.1 S/kg, significando ello una disminución de 18.4%, con relación al lunes de la semana pasada. Ello debido a un mayor abastecimiento del recurso Jurel (>100%), procedente de Arequipa e Ica. En Lima y Callao, el precio del Falso Volador se contrajo en 13.6%, en tanto, en otras regiones se mantuvo sin variación.

▪ Con respecto al día de ayer, el precio del Falso Volador a nivel nacional se redujo en 18.4%, debido a una mayor oferta en los mercados de Callao y Piura.

❖ Merluza

▪ Hoy lunes 21, el precio promedio de este recurso a **nivel nacional** descendió a 4.6 S/kg, significando ello una disminución de 13.2%, con relación al lunes de la semana pasada. Ello se debe a una mayor oferta del recurso Pejerrey (>100%), procedente de Ica. En Lima y Callao, el precio de Merluza se contrajo en 16.4%, mientras que, en otras regiones se incrementó en 3.9%.

▪ Con respecto al día de ayer, el precio de Merluza a nivel nacional se mantuvo sin variación, a pesar de no observar un mayor abastecimiento en los mercados mayoristas.

❖ Pota

▪ Hoy lunes 21, el precio promedio de este recurso a **nivel nacional** descendió a 4.0%, significando ello una disminución de 11.1%, con respecto al lunes de la semana pasada. Este resultado responde un mayor ingreso de este recurso (+2.0%) procedente de Arequipa, Lambayeque, Lima y Piura. En Lima y Callao, el precio de Pota se redujo en 5.9%, de la misma manera, en otras regiones se contrajo en 16.3%.

▪ Con respecto al día de ayer, el precio de Pota a nivel nacional tuvo una baja en 7.0%, debido a un mayor ingreso en los mercados de Arequipa, Callao y Piura.

Fuente: Mercados Mayoristas Pesqueros de Terminal Pesquero DPA Chimbote (Ancash), Terminal Pesquero "San Pedro de Río Seco" (Arequipa), Mercado Mayorista IPA José Olaya (Ica), Terminal Pesquero ECOMPHISA - Santa Rosa (Lambayeque), Terminal Pesquero José Olaya - TERPESA (Piura), Mercado Mayorista Miguel Grau (Tacna), Mercado Modelo de Tumbes (Tumbes), Mercado Mayorista Pesquero de Ventanilla (Callao), Terminal Pesquero de Villa María del Triunfo (Lima).

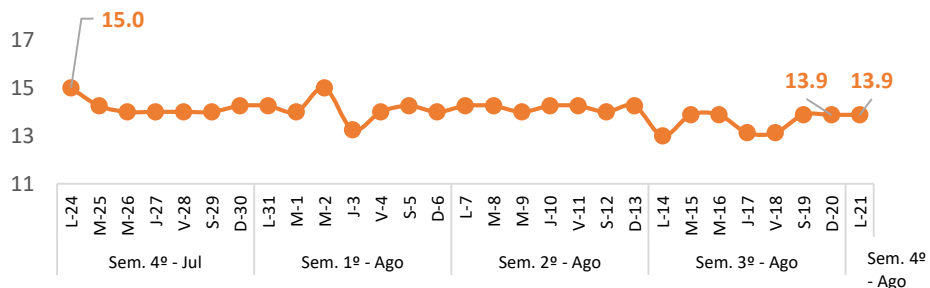
Nota: Los volúmenes de los mercados de Arequipa, Ica, La Libertad, Tacna y Piura son estimados.

Elaboración: PRODUCE (OEE)

Selva: Precio promedio de los principales recursos pesqueros comercializados

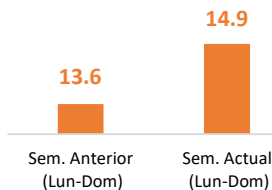
Boquichico

(Soles/Kg)



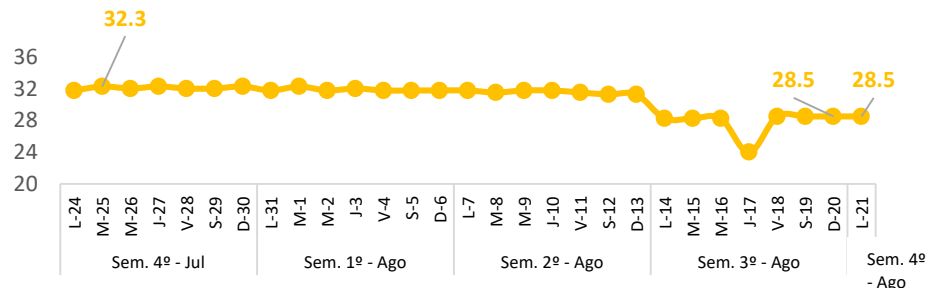
Variación %

Selva: ▲ +2.2%



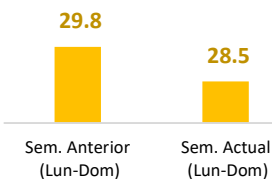
Doncella

(Soles/Kg)



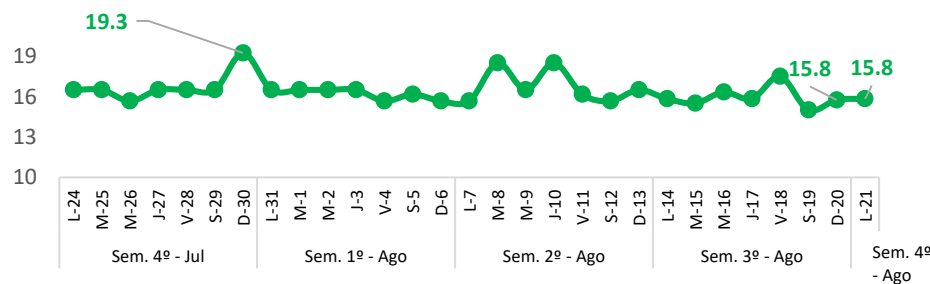
Variación %

Selva: ▼ -4.4%



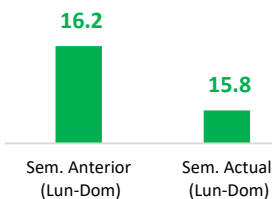
Palometa

(Soles/Kg)



Variación %

Selva: ▼ -2.5%



Diario: Precio promedio mayorista de principales recursos pesqueros en la región Selva (Soles/Kg)

Especie	Sem. Anterior		Sem. Actual		Var. % Lunes Sem. Actual/Anterior
	Dom-13	Lun-14	Dom-20	Lun-21	
Boquichico	14.3	13.0	13.9	13.9	▲ +6.9%
Doncella	31.3	28.3	28.5	28.5	▲ +0.9%
Palometa	16.5	15.8	15.8	15.8	0.0%

❖ Boquichico

- Hoy **lunes 21**, el precio promedio de este recurso a nivel nacional ascendió a 13.9 S/kg, significando ello un incremento de 6.9%, con respecto al lunes de la semana pasada. Ello responde a un menor abastecimiento de este recurso (-6.2%).
- Con respecto al día de ayer, el precio del Boquichico se mantuvo sin variación, debido a un menor abastecimiento en los mercados de Loreto y Ucayali.

❖ Doncella

- Hoy **lunes 21**, el precio promedio de este recurso a nivel nacional ascendió a 28.5 S/kg, significando ello un incremento de 0.9%, con relación al lunes de la semana pasada. Ello debido a un menor ingreso de este recurso (-25.7%).
- Con respecto al día de ayer, el precio de Doncella se mantuvo sin variación, debido a una menor oferta en los mercados de Loreto y Ucayali.

❖ Palometa

- Hoy **lunes 21**, el precio promedio de este recurso a nivel nacional se comercializó en 15.8 S/kg, significando ello que no presentó variación con respecto al lunes de la semana pasada. Ello se debe a una menor oferta de este recurso (-45.2%).
- Con respecto al día de ayer, el precio de Palometa se mantuvo sin variación, debido a un mayor ingreso en el mercado de Loreto.

Fuente: Mercado Belén (Loreto), Mercado de Pucallpa (Ucayali) y Mercado Modelo de Iquitos (Loreto).

Nota: Los volúmenes de los mercados de Arequipa, Ica, La Libertad, Tacna y Piura son estimados.

Elaboración: PRODUCE (OEE)