



## Noticia del Mes

En enero de 2022, el volumen de ingreso de las especies en los Mercados Mayoristas Pesqueros de Lima y Callao fue de 12.6 mil TM, significando ello una disminución del 2.0% con relación a diciembre de 2021. Entre las principales especies que habrían incidido en el menor abastecimiento tenemos a: Falso volador (de 1,611 TM decreció a 1,092 TM), Caballa (de 963 TM pasó a 333 TM), Merluza (de 471 TM descendió a 389 TM) y Pota (de 2,681 TM pasó a 2,391 TM). En contraste, en dicho mes se registró un incremento en el abastecimiento de los recursos como Bonito (de 671 TM ascendió a 1,581 TM), Jurel (de 2,376 TM pasó a 2,738 TM) y Lisa (de 499 TM incrementó a 554 TM).

En cuanto a la variación de precios, las especies cuyo precio promedio disminuyó durante enero fueron: bonito (S/ 5.6 a S/ 2.8 kg.), caballa (S/ 3.4 a S/ 2.9 kg.), merluza (S/ 3.4 a S/ 3.0 kg.), jurel (S/ 4.5 a S/ 2.1 kg.), falso volador (S/ 3.3 a S/ 3.1 kg.) y pota (S/ 3.8 a S/ 3.5 kg.).

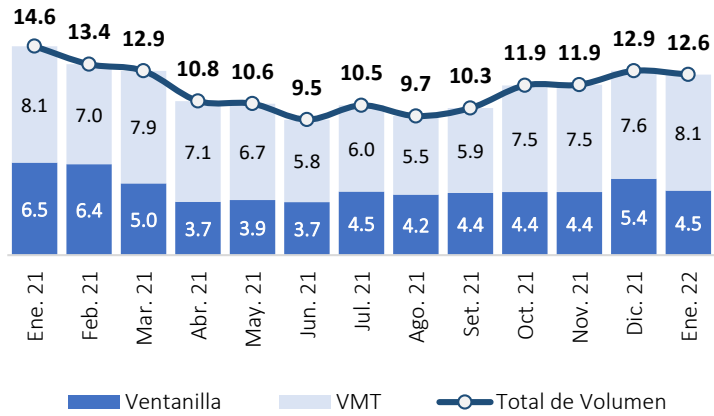
### Volumen y precios de las principales especies marinas ingresadas en los Mercados Mayoristas Pesqueros de Lima y Callao – enero 2022

| Especies      | Datos            | Nov. 21 | Dic. 21 | Ene. 22 | Var. %            |       |
|---------------|------------------|---------|---------|---------|-------------------|-------|
|               |                  |         |         |         | Ene. 22 / Dic. 21 |       |
| Bonito        | TM               | 2,210   | 671     | 1,581   | ▲                 | 135.4 |
|               | Precio (S/ x Kg) | 5.0     | 5.6     | 2.8     | ▼                 | -51.1 |
| Caballa       | TM               | 703     | 963     | 333     | ▼                 | -65.4 |
|               | Precio (S/ x Kg) | 4.8     | 3.4     | 2.9     | ▼                 | -14.8 |
| Merluza       | TM               | 568     | 471     | 389     | ▼                 | -17.4 |
|               | Precio (S/ x Kg) | 3.8     | 3.4     | 3.0     | ▼                 | -11.1 |
| Jurel         | TM               | 1,082   | 2,376   | 2,738   | ▲                 | 15.2  |
|               | Precio (S/ x Kg) | 4.8     | 4.5     | 2.1     | ▼                 | -52.8 |
| Falso volador | TM               | 1,549   | 1,611   | 1,092   | ▼                 | -32.3 |
|               | Precio (S/ x Kg) | 2.9     | 3.3     | 3.1     | ▼                 | -3.8  |
| Lisa          | TM               | 318     | 499     | 554     | ▲                 | 11.0  |
|               | Precio (S/ x Kg) | 8.3     | 7.5     | 5.3     | ▼                 | -30.0 |
| Pota          | TM               | 2,141   | 2,681   | 2,391   | ▼                 | -10.8 |
|               | Precio (S/ x Kg) | 3.8     | 3.8     | 3.5     | ▼                 | -6.7  |
| Corvina       | TM               | 37      | 1       | 6       | ▲                 | 343.5 |
|               | Precio (S/ x Kg) | 32.5    | 21.0    | 29.0    | ▲                 | 38.1  |

Nsp = No se presentó esta especie en el mercado

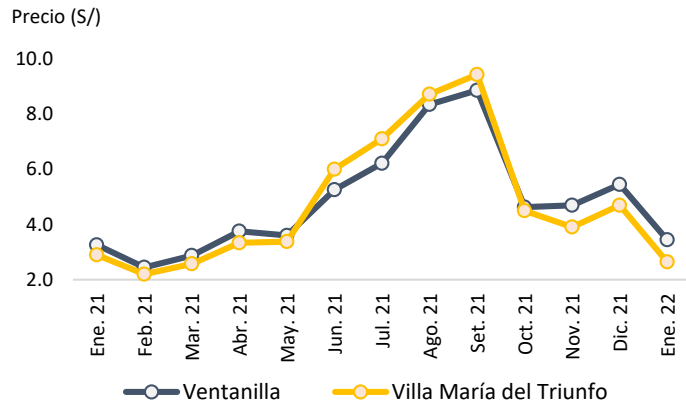
- ▲ Se incrementa el volumen
- ▼ Se reduce el volumen
- ▲ Se incrementa el precio
- ▼ Se reduce el precio
- Se mantiene el volumen
- Se mantiene el precio

Volumen de Recursos Hidrobiológicos que ingresaron a los mercados de Ventanilla y Villa María del Triunfo – enero 2022  
(En Miles TM)



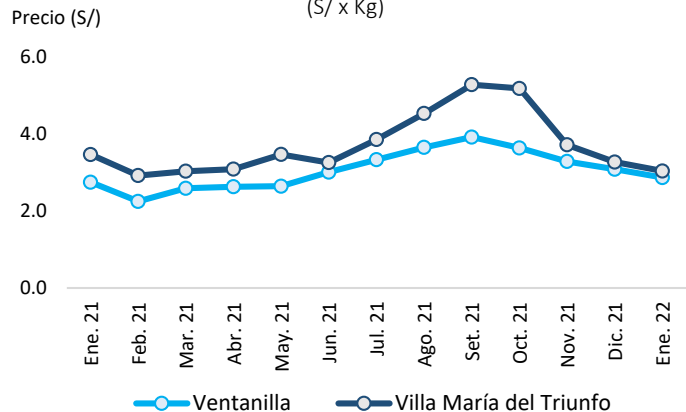
Fuente: Mercados Mayoristas Pesqueros de VMT y Ventanilla

Precio del recurso hidrobiológico bonito en los mercados mayoristas de Ventanilla y Villa María del Triunfo – enero 2022  
(S/ x Kg)



Fuente: Mercados Mayoristas Pesqueros de Ventanilla

Precios del recurso hidrobiológico merluza en los mercados mayoristas de Ventanilla y Villa María del Triunfo – enero 2022  
(S/ x Kg)



Fuente: Mercados Mayoristas Pesqueros de VMT



**Noticia del Mes**

☞ Durante el mes de enero de 2022, se registró un aumento en el abastecimiento de la especie **bonito** en los mercados Buenos Aires – Trujillo (La Libertad), Mercado Modelo (Tumbes), Terminal Pesquero DPA – Chimbote (Áncash), IPA José Olaya – Pisco (Ica), San Pedro de Río Seco (Arequipa) y Mercado Mayorista Miguel Grau (Tacna); **caballa** en los mercados TERPESA – José Olaya (Piura), Buenos Aires – Trujillo (La Libertad), Terminal Pesquero DPA – Chimbote (Áncash) y Frigorífico Pesquero Municipal (Cajamarca); y **jurel** en los mercados TERPESA – José Olaya (Piura), Mercado Modelo (Tumbes), ECOMPHISA – Santa Rosa (Lambayeque), Buenos Aires – Trujillo (La Libertad), Mercado Mayorista Miguel Grau (Tacna) y Frigorífico Pesquero Municipal (Cajamarca). Así también, aumentó el abastecimiento de la especie continental **boquichico** en el Mercado Modelo de Iquitos (Loreto) y Mercado de Pucallpa (Ucayali).

☞ En contraste, se registró una disminución en el abastecimiento de **falso volador** en el mercado TERPESA – José Olaya (Piura); **lisa** en el Terminal Pesquero DPA – Chimbote (Áncash); y **pota** en el Frigorífico Pesquero Municipal (Cajamarca). De manera similar, disminuyó **sabalo** en el Mercado Modelo de Iquitos (Loreto).

☞ Entre las principales especies que **disminuyeron su precio promedio** durante el referido mes fueron: **bonito** (Tumbes, Lambayeque, La Libertad, Áncash, Ica, Arequipa y Tacna), **jurel** (Tumbes, Piura, Lambayeque, La Libertad, Ica, Arequipa, Tacna y Cajamarca), **caballa** (Áncash, Lambayeque, Ica, Tacna y Cajamarca) y **sabalo** (Loreto).

**Volumen y precios de los principales recursos hidrobiológicos que ingresaron en los mercados mayoristas**

**1 Mercado Modelo de Tumbes**

| Especie | Volumen en Kg |         | Var. % | Precio (S/) |         | Var. %  |
|---------|---------------|---------|--------|-------------|---------|---------|
|         | Dic. 21       | Ene. 22 |        | Dic. 21     | Ene. 22 |         |
| Bonito  | 33,400        | 47,300  | ▲ 41.6 | 5.9         | 5.0     | ▼ -14.7 |
| Caballa | 93,150        | 101,000 | ▲ 8.4  | 4.7         | 5.0     | ▲ 6.7   |
| Jurel   | 44,500        | 55,400  | ▲ 24.5 | 4.9         | 4.7     | ▼ -4.6  |
| TOTAL   | 336,042       | 380,244 | ▲ 13.2 |             |         |         |

**7 San Pedro de Río Seco - Cerro Colorado**

| Especie | Volumen en Kg |         | Var. % | Precio (S/) |         | Var. %  |
|---------|---------------|---------|--------|-------------|---------|---------|
|         | Dic. 21       | Ene. 22 |        | Dic. 21     | Ene. 22 |         |
| Bonito  | 90,300        | 126,500 | ▲ 40.1 | 4.6         | 3.1     | ▼ -31.2 |
| Jurel   | 351,125       | 344,700 | ▼ -1.8 | 3.6         | 3.0     | ▼ -17.4 |
| Perico  | 90,390        | 121,500 | ▲ 34.4 | 10.5        | 7.2     | ▼ -31.4 |
| TOTAL   | 742,825       | 816,251 | ▲ 9.9  |             |         |         |

**2 TERPESA - Piura**

| Especie       | Volumen en Kg |           | Var. %  | Precio (S/) |         | Var. %  |
|---------------|---------------|-----------|---------|-------------|---------|---------|
|               | Dic. 21       | Ene. 22   |         | Dic. 21     | Ene. 22 |         |
| Caballa       | 1,875,000     | 1,380,000 | ▼ -26.4 | 3.1         | 3.5     | ▲ 13.4  |
| Falso volador | 352,200       | 345,900   | ▼ -1.8  | 1.7         | 2.5     | ▲ 43.6  |
| Jurel         | 1,062,000     | 1,420,000 | ▲ 33.7  | 3.4         | 2.5     | ▼ -28.3 |
| TOTAL         | 5,026,155     | 4,830,954 | ▼ -3.9  |             |         |         |

**8 Mercado Mayorista Grau - Tacna**

| Especie | Volumen en Kg |         | Var. %  | Precio (S/) |         | Var. %  |
|---------|---------------|---------|---------|-------------|---------|---------|
|         | Dic. 21       | Ene. 22 |         | Dic. 21     | Ene. 22 |         |
| Bonito  | 10,280        | 74,000  | ▲ 619.8 | 4.6         | 3.1     | ▼ -31.1 |
| Caballa | 41,780        | 33,500  | ▼ -19.8 | 4.0         | 2.9     | ▼ -29.0 |
| Jurel   | 12,560        | 107,000 | ▲ 751.9 | 4.4         | 3.2     | ▼ -27.7 |
| TOTAL   | 92,591        | 286,533 | ▲ 209.5 |             |         |         |

**3 ECOMPHISA - Santa Rosa**

| Especie | Volumen en Kg |           | Var. % | Precio (S/) |         | Var. %  |
|---------|---------------|-----------|--------|-------------|---------|---------|
|         | Dic. 21       | Ene. 22   |        | Dic. 21     | Ene. 22 |         |
| Bonito  | 683,800       | 661,750   | ▼ -3.2 | 4.1         | 2.9     | ▼ -30.6 |
| Caballa | 1,559,025     | 1,524,350 | ▼ -2.2 | 3.1         | 2.9     | ▼ -7.8  |
| Jurel   | 938,500       | 1,781,275 | ▲ 89.8 | 3.8         | 2.4     | ▼ -36.2 |
| TOTAL   | 4,549,318     | 5,606,504 | ▲ 23.2 |             |         |         |

**9 Frigorífico Pesquero Municipal de Cajamarca**

| Especie | Volumen en Kg |         | Var. %  | Precio (S/) |         | Var. % |
|---------|---------------|---------|---------|-------------|---------|--------|
|         | Dic. 21       | Ene. 22 |         | Dic. 21     | Ene. 22 |        |
| Caballa | 3,820         | 4,340   | ▲ 13.6  | 7.6         | 7.3     | ▼ -3.3 |
| Jurel   | 3,480         | 3,760   | ▲ 8.0   | 7.0         | 6.9     | ▼ -0.8 |
| Pota    | 3,240         | 2,660   | ▼ -17.9 | 5.5         | 5.5     | ▲ 0.5  |
| TOTAL   | 44,129        | 48,486  | ▲ 9.9   |             |         |        |

**4 Buenos Aires - Trujillo**

| Especie | Volumen en Kg |           | Var. %  | Precio (S/) |         | Var. %  |
|---------|---------------|-----------|---------|-------------|---------|---------|
|         | Dic. 21       | Ene. 22   |         | Dic. 21     | Ene. 22 |         |
| Bonito  | 26,600        | 185,000   | ▲ 595.5 | 3.5         | 2.7     | ▼ -24.3 |
| Caballa | 96,217        | 102,465   | ▲ 6.5   | 5.9         | 6.4     | ▲ 8.5   |
| Jurel   | 196,384       | 621,500   | ▲ 216.5 | 3.6         | 2.2     | ▼ -38.2 |
| TOTAL   | 421,639       | 1,480,545 | ▲ 251.1 |             |         |         |

**10 Mercado Modelo de Iquitos**

| Especie    | Volumen en Kg |         | Var. %  | Precio (S/) |         | Var. % |
|------------|---------------|---------|---------|-------------|---------|--------|
|            | Dic. 21       | Ene. 22 |         | Dic. 21     | Ene. 22 |        |
| Boquichico | 3,008         | 3,116   | ▲ 3.6   | 14.5        | 13.9    | ▼ -4.6 |
| Sabalo     | 2,794         | 2,441   | ▼ -12.6 | 20.8        | 20.2    | ▼ -3.0 |
| Gamitana   | 1,566         | 1,658   | ▲ 5.9   | 19.8        | 20.3    | ▲ 2.4  |
| TOTAL      | 15,153        | 14,815  | ▼ -2.2  |             |         |        |

**5 Terminal Pesquero DPA Chimbote**

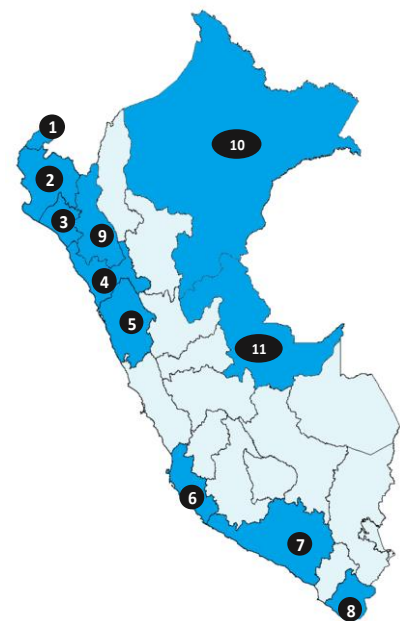
| Especie | Volumen en Kg |         | Var. %  | Precio (S/) |         | Var. %  |
|---------|---------------|---------|---------|-------------|---------|---------|
|         | Dic. 21       | Ene. 22 |         | Dic. 21     | Ene. 22 |         |
| Bonito  | 20,150        | 24,125  | ▲ 19.7  | 5.5         | 4.5     | ▼ -17.6 |
| Caballa | 21,025        | 21,525  | ▲ 2.4   | 4.2         | 4.0     | ▼ -4.6  |
| Lisa    | 17,725        | 13,150  | ▼ -25.8 | 3.4         | 3.4     | ▲ -0.2  |
| TOTAL   | 147,181       | 160,163 | ▲ 8.8   |             |         |         |

**11 Mercado de Pucallpa**

| Especie              | Volumen en Kg |         | Var. % | Precio (S/) |         | Var. % |
|----------------------|---------------|---------|--------|-------------|---------|--------|
|                      | Dic. 21       | Ene. 22 |        | Dic. 21     | Ene. 22 |        |
| Boquichico           | 4,404         | 5,460   | ▲ 24.0 | 13.9        | 16.5    | ▲ 18.4 |
| Doncella (Amazónica) | 4,430         | 7,035   | ▲ 58.8 | 27.3        | 35.5    | ▲ 30.2 |
| Palometa (Amazónica) | 3,565         | 5,275   | ▲ 48.0 | 16.5        | 20.1    | ▲ 21.8 |
| TOTAL                | 58,330        | 77,608  | ▲ 33.0 |             |         |        |

**6 IPA José Olaya - Pisco**

| Especie | Volumen en Kg |           | Var. %  | Precio (S/) |         | Var. %  |
|---------|---------------|-----------|---------|-------------|---------|---------|
|         | Dic. 21       | Ene. 22   |         | Dic. 21     | Ene. 22 |         |
| Bonito  | 259,600       | 299,250   | ▲ 15.3  | 6.4         | 4.3     | ▼ -33.3 |
| Caballa | 735,750       | 353,550   | ▼ -52   | 1.7         | 1.2     | ▼ -31.4 |
| Jurel   | 652,575       | 618,500   | ▼ -5.2  | 2.4         | 1.4     | ▼ -42.9 |
| TOTAL   | 1,815,025     | 1,372,925 | ▼ -24.4 |             |         |         |



- ▲ Se incrementa el precio
- Se mantiene el precio
- ▼ Se reduce el precio

- 1 Tumbes
- 2 Piura
- 3 Lambayeque
- 4 La Libertad
- 5 Ancash
- 6 Ica
- 7 Arequipa
- 8 Tacna
- 9 Cajamarca
- 10 Loreto
- 11 Ucayali

Map - No se presentó esta especie en el mercado

Fuente: Mercados Mayoristas Pesqueros de las regiones de Tumbes, Piura, Lambayeque, La Libertad, Áncash, Ica, Arequipa, Tacna, Cajamarca, Loreto y Ucayali.

Elaboración: PRODUCE / OGEIIE – Oficina de Estudios Económicos (OEE).



## Noticia del Mes

En enero de 2022, el **precio promedio** de **bonito disminuyó** en los mercados minoristas Ciudad de Dios y Valle Sharon (San Juan de Miraflores), El Edén y San Roque (Surco), Túpac Amaru y Unicachi (Comas), La Unión y Valle Sagrado (San Juan de Lurigancho); **jurel** en los mercados Ciudad de Dios (San Juan de Miraflores), San Roque (Surco) y Valle Sagrado (San Juan de Lurigancho); y **pota** en los mercados Valle Sharon (San Juan de Miraflores), Túpac Amaru (Comas) y La Unión (San Juan de Lurigancho). Así también, disminuyó la **caballa** en los mercados Valle Sharon (San Juan de Miraflores) y San Antonio (San Martín de Porres).

En contraste, en este mes se registró el aumento en el **precio promedio** de comercialización de la especie **corvina** en el mercado El Edén (Surco).

### Precios promedio de los principales recursos hidrobiológicos que se comercializan en los mercados minoristas

#### San Juan de Miraflores

| Especie | Ciudad de Dios - SJM |         |         | Var. %<br>Ene. 22/Dic. 21 |
|---------|----------------------|---------|---------|---------------------------|
|         | Precio Promedio      |         |         |                           |
|         | Nov. 21              | Dic. 21 | Ene. 22 |                           |
| Bonito  | S/. 5.3              | S/. 6.6 | S/. 4.3 | ↓ -33.7                   |
| Jurel   | S/. 5.6              | S/. 5.1 | S/. 4.3 | ↓ -14.9                   |
| Merluza | S/. 5.2              | S/. 5.0 | S/. 4.5 | ↓ -11.0                   |

| Especie | Valle Sharon - SJM |         |         | Var. %<br>Ene. 22/Dic. 21 |
|---------|--------------------|---------|---------|---------------------------|
|         | Precio Promedio    |         |         |                           |
|         | Nov. 21            | Dic. 21 | Ene. 22 |                           |
| Bonito  | S/. 5.4            | S/. 6.9 | S/. 4.6 | ↓ -33.9                   |
| Caballa | S/. 5.0            | S/. 4.8 | S/. 4.0 | ↓ -16.6                   |
| Pota    | S/. 5.4            | S/. 5.0 | S/. 4.7 | ↓ -6.8                    |

#### San Martín de Porres

| Especie | Cívico - SMP    |         |         | Var. %<br>Ene. 22/Dic. 21 |
|---------|-----------------|---------|---------|---------------------------|
|         | Precio Promedio |         |         |                           |
|         | Nov. 21         | Dic. 21 | Ene. 22 |                           |
| Bonito  | S/. 6.0         | S/. 6.0 | S/. 7.2 | ↑ 19.6                    |
| Caballa | S/. 5.1         | S/. 5.0 | S/. 6.3 | ↑ 25.3                    |
| Jurel   | S/. 5.8         | S/. 5.7 | S/. 6.7 | ↑ 16.9                    |

| Especie | San Antonio - SMP |         |         | Var. %<br>Ene. 22/Dic. 21 |
|---------|-------------------|---------|---------|---------------------------|
|         | Precio Promedio   |         |         |                           |
|         | Nov. 21           | Dic. 21 | Ene. 22 |                           |
| Bonito  | S/. 6.7           | S/. 5.6 | S/. 6.6 | ↑ 17.3                    |
| Caballa | S/. 7.0           | S/. 7.0 | S/. 6.8 | ↓ -3.1                    |
| Jurel   | S/. 5.6           | S/. 5.5 | S/. 6.5 | ↑ 17.2                    |

#### Surco

| Especie | El Edén - Surco |          |          | Var. %<br>Ene. 22/Dic. 21 |
|---------|-----------------|----------|----------|---------------------------|
|         | Precio Promedio |          |          |                           |
|         | Nov. 21         | Dic. 21  | Ene. 22  |                           |
| Bonito  | S/. 14.1        | S/. 14.4 | S/. 13.3 | ↓ -7.3                    |
| Chita   | S/. 60.6        | S/. 59.7 | S/. 59.7 | ↓ 0.0                     |
| Corvina | S/. 40.5        | S/. 41.0 | S/. 41.6 | ↑ 1.4                     |

| Especie | San Roque - Surco |         |         | Var. %<br>Ene. 22/Dic. 21 |
|---------|-------------------|---------|---------|---------------------------|
|         | Precio Promedio   |         |         |                           |
|         | Nov. 21           | Dic. 21 | Ene. 22 |                           |
| Bonito  | S/. 7.3           | S/. 8.4 | S/. 8.3 | ↓ -0.2                    |
| Caballa | S/. 5.9           | S/. 6.2 | S/. 6.8 | ↑ 9.6                     |
| Jurel   | S/. 6.7           | S/. 6.8 | S/. 6.7 | ↓ -2.2                    |

#### Comas

| Especie | Túpac Amaru - Comas |          |          | Var. %<br>Ene. 22/Dic. 21 |
|---------|---------------------|----------|----------|---------------------------|
|         | Precio Promedio     |          |          |                           |
|         | Nov. 21             | Dic. 21  | Ene. 22  |                           |
| Bonito  | S/. 7.4             | S/. 7.7  | S/. 6.4  | ↓ -17.4                   |
| Pota    | S/. 7.0             | S/. 7.1  | S/. 6.8  | ↓ -3.3                    |
| Trucha  | S/. 20.0            | S/. 19.9 | S/. 19.8 | ↓ -0.4                    |




| Especie  | Unicachi - Comas |          |          | Var. %<br>Ene. 22/Dic. 21 |
|----------|------------------|----------|----------|---------------------------|
|          | Precio Promedio  |          |          |                           |
|          | Nov. 21          | Dic. 21  | Ene. 22  |                           |
| Bonito   | S/. 6.4          | S/. 7.2  | S/. 5.8  | ↓ -19.8                   |
| Cabrilla | S/. 26.2         | S/. 25.8 | S/. 21.3 | ↓ -17.2                   |
| Pota     | S/. 6.5          | S/. 6.9  | S/. 7.0  | ↑ 1.2                     |

#### San Juan de Lurigancho

| Especie | La Unión - SJL  |          |          | Var. %<br>Ene. 22/Dic. 21 |
|---------|-----------------|----------|----------|---------------------------|
|         | Precio Promedio |          |          |                           |
|         | Nov. 21         | Dic. 21  | Ene. 22  |                           |
| Bonito  | S/. 4.7         | S/. 6.0  | S/. 3.8  | ↓ -37.0                   |
| Perico  | S/. 12.4        | S/. 12.1 | S/. 10.5 | ↓ -13.2                   |
| Pota    | S/. 4.4         | S/. 5.0  | S/. 4.9  | ↓ -1.7                    |

| Especie | Valle Sagrado - SJL |         |         | Var. %<br>Ene. 22/Dic. 21 |
|---------|---------------------|---------|---------|---------------------------|
|         | Precio Promedio     |         |         |                           |
|         | Nov. 21             | Dic. 21 | Ene. 22 |                           |
| Bonito  | S/. 4.7             | S/. 6.1 | S/. 3.9 | ↓ -36.1                   |
| Jurel   | S/. 5.7             | S/. 4.2 | S/. 3.1 | ↓ -25.8                   |
| Lisa    | S/. 8.0             | S/. 6.6 | S/. 4.6 | ↓ -29.2                   |

Nsp = No se presentó esta especie en el mercado

-  Se incrementa el precio
-  Se mantiene el precio
-  Se reduce el precio