



Noticia del Mes

En febrero de 2022, el volumen de ingreso de las especies en los Mercados Mayoristas Pesqueros de Lima y Callao fue de 11.4 mil TM, significando ello una disminución de 9.5% con relación a enero de 2022. Entre las principales especies que habrían incidido en el menor abastecimiento tenemos a: Jurel (de 2,738 TM bajó a 1,850 TM), Falso volador (de 1,092 TM pasó a 849 TM), Lisa (de 554 TM descendió a 484 TM) y Pota (de 2,391 TM pasó a 2,120 TM). En contraste, en dicho mes se registró un incremento en el abastecimiento de los recursos como Bonito (de 1,581 TM ascendió a 2,044 TM) y Caballa (de 333 TM pasó a 356 TM).

En cuanto a la variación de precios, las especies cuyo precio promedio disminuyó durante febrero fueron: caballa (S/ 2.9 a S/ 2.1 kg.), falso volador (S/ 3.1 a S/ 2.9 kg.) y corvina (S/ 29.0 a S/ 21.0 kg.).

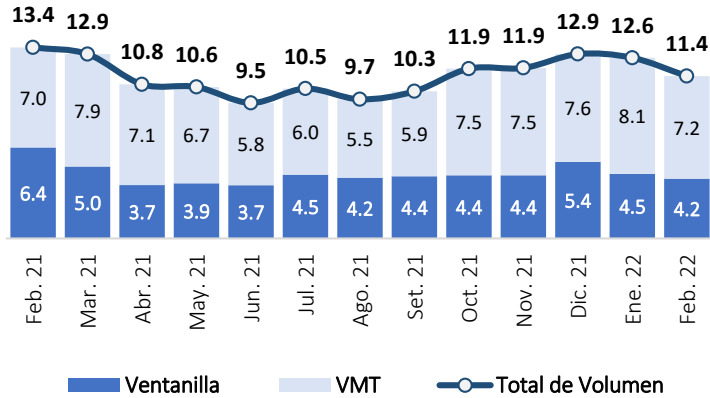
Volumen y precios de las principales especies marinas ingresadas en los Mercados Mayoristas Pesqueros de Lima y Callao – febrero 2022

Especies	Datos	Dic. 21	Ene. 22	Feb. 22	Var. % Feb. 22 / Ene. 22
Bonito	TM	671	1,581	2,044	▲ 29.3
	Precio (S/ x Kg)	5.6	2.8	2.9	▲ 4.5
Caballa	TM	963	333	356	▲ 6.9
	Precio (S/ x Kg)	3.4	2.9	2.1	▼ -26.1
Merluza	TM	471	389	385	▼ -1.2
	Precio (S/ x Kg)	3.4	3.0	3.1	▲ 4.2
Jurel	TM	2,376	2,738	1,850	▼ -32.4
	Precio (S/ x Kg)	4.5	2.1	3.3	▲ 52.9
Falso volador	TM	1,611	1,092	849	▼ -22.2
	Precio (S/ x Kg)	3.3	3.1	2.9	▼ -8.0
Lisa	TM	499	554	484	▼ -12.6
	Precio (S/ x Kg)	7.5	5.3	5.5	▲ 4.8
Pota	TM	2,681	2,391	2,120	▼ -11.3
	Precio (S/ x Kg)	3.8	3.5	3.9	▲ 10.7
Corvina	TM	1	6	2	▼ -72.4
	Precio (S/ x Kg)	21.0	29.0	21.0	▼ -27.6

Nsp = No se presentó esta especie en el mercado

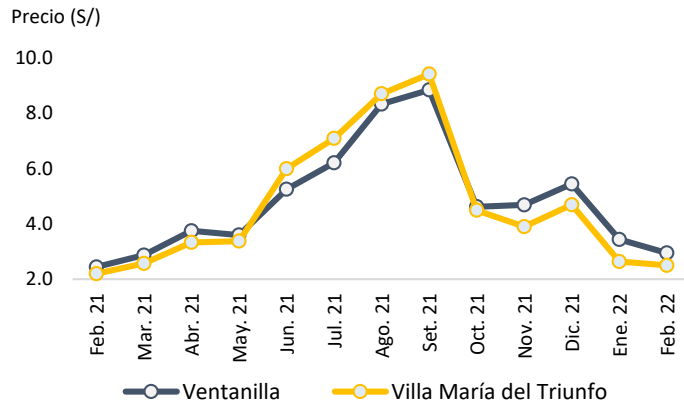
- ▲ Se incrementa el volumen
- ▲ Se incrementa el precio
- Se mantiene el volumen
- Se mantiene el precio
- ▼ Se reduce el volumen
- ▼ Se reduce el precio

Volumen de Recursos Hidrobiológicos que ingresaron a los mercados de Ventanilla y Villa María del Triunfo – febrero 2022
(En Miles TM)

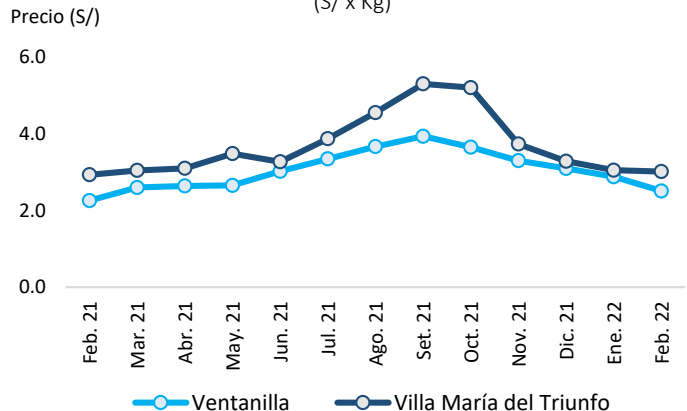


Fuente: Mercados Mayoristas Pesqueros de VMT y Ventanilla

Precio del recurso hidrobiológico bonito en los mercados mayoristas de Ventanilla y Villa María del Triunfo – febrero 2022
(S/ x Kg)



Precios del recursos hidrobiológico merluza en los mercados mayoristas de Ventanilla y Villa María del Triunfo – febrero 2022
(S/ x Kg)



Fuente: Mercados Mayoristas Pesqueros de VMT y Ventanilla



Noticia del Mes

☞ Durante febrero de 2022, se registró un aumento en el abastecimiento de la especie bonito en los mercados ECOMPHISA – Santa Rosa (Lambayeque), Mercado Modelo (Tumbes), Terminal Pesquero DPA – Chimbote (Áncash), San Pedro de Río Seco (Arequipa) y Mercado Mayorista Miguel Grau (Tacna); caballa en los mercados TERPESA – José Olaya (Piura), Terminal Pesquero DPA – Chimbote (Áncash), IPA José Olaya – Pisco (Ica) y Frigorífico Pesquero Municipal (Cajamarca); y cabrilla en el mercado Frigorífico Pesquero Municipal (Cajamarca). Así también, aumentó el abastecimiento de la especie continental boquichico en el Mercado de Pucallpa (Ucayali).

☞ En contraste, se registró una disminución en el abastecimiento de jurel en los mercados TERPESA – José Olaya (Piura), Mercado Modelo (Tumbes), ECOMPHISA – Santa Rosa (Lambayeque), Terminal Pesquero DPA – Chimbote (Áncash), IPA José Olaya – Pisco (Ica), San Pedro de Río Seco (Arequipa) y Mercado Mayorista Miguel Grau (Tacna); y pota en el mercado San Pedro de Río Seco (Arequipa Terminal Pesquero DPA – Chimbote (Áncash). De manera similar, disminuyó sabalo en el Mercado Modelo de Iquitos (Loreto) y mota en el mercado de Pucallpa (Ucayali).

☞ Entre las principales especies que disminuyeron su precio promedio durante el referido mes fueron: bonito (Tumbes, Lambayeque, Áncash, Ica, Arequipa y Tacna), caballa (Tumbes, Piura, Lambayeque, Áncash y Tacna), falso volador (Piura) y sabalo (Loreto).

Volumen y precios de los principales recursos hidrobiológicos que ingresaron en los mercados mayoristas

1 Mercado Modelo de Tumbes

Especie	Volumen en Kg		Var. %	Precio (S/)		Var. %
	Ene. 22	Feb. 22		Ene. 22	Feb. 22	
Bonito	47,300	52,605	▲ 11.2	5.0	4.4	▼ -12.8
Caballa	101,000	79,775	▼ -21.0	5.0	4.6	▼ -9.1
Jurel	55,400	46,700	▼ -15.7	4.7	4.8	▲ 2.8
TOTAL	380,244	348,259	▼ -8.4			

7 San Pedro de Río Seco - Cerro Colorado

Especie	Volumen en Kg		Var. %	Precio (S/)		Var. %
	Ene. 22	Feb. 22		Ene. 22	Feb. 22	
Bonito	126,500	175,040	▲ 38.4	3.1	2.6	▼ -16.5
Jurel	344,700	112,150	▼ -67.5	3.0	3.8	▲ 28.1
Pota	123,525	109,550	▼ -11.3	3.8	4.4	▲ 14.7
TOTAL	816,251	594,160	▼ -27.2			

2 TERPESA - Piura

Especie	Volumen en Kg		Var. %	Precio (S/)		Var. %
	Ene. 22	Feb. 22		Ene. 22	Feb. 22	
Caballa	1,380,000	1,526,000	▲ 10.6	3.5	2.9	▼ -17.6
Falso volador	345,900	285,400	▼ -17.5	2.5	1.8	▼ -26.4
Jurel	1,420,000	1,214,000	▼ -14.5	2.5	3.2	▲ 31.4
TOTAL	4,830,954	4,568,240	▼ -5.4			

8 Mercado Mayorista Grau - Tacna

Especie	Volumen en Kg		Var. %	Precio (S/)		Var. %
	Ene. 22	Feb. 22		Ene. 22	Feb. 22	
Bonito	74,000	125,000	▲ 68.9	3.1	2.7	▼ -13.5
Caballa	33,500	19,000	▼ -43.3	2.9	2.8	▼ -3.5
Jurel	107,000	34,000	▼ -68.2	3.2	3.3	▲ 3.7
TOTAL	286,533	205,152	▼ -28.4			

3 ECOMPHISA - Santa Rosa

Especie	Volumen en Kg		Var. %	Precio (S/)		Var. %
	Ene. 22	Feb. 22		Ene. 22	Feb. 22	
Bonito	661,750	1,180,000	▲ 78.3	2.9	2.2	▼ -22.2
Caballa	1,524,350	1,188,950	▼ -22.0	2.9	2.7	▼ -6.4
Jurel	1,781,275	1,178,630	▼ -33.8	2.4	2.7	▲ 10.4
TOTAL	5,606,504	4,971,828	▼ -11.3			

9 Frigorífico Pesquero Municipal de Cajamarca

Especie	Volumen en Kg		Var. %	Precio (S/)		Var. %
	Ene. 22	Feb. 22		Ene. 22	Feb. 22	
Caballa	4,340	4,600	▲ 6.0	7.3	7.5	▲ 2.1
Cabrilla	3,320	3,340	▲ 0.6	14.5	15.6	▲ 7.6
Jurel	3,760	4,480	▲ 19.1	6.9	6.3	▼ -8.8
TOTAL	48,486	48,315	▼ -0.4			

4 Buenos Aires - Trujillo

Especie	Volumen en Kg		Var. %	Precio (S/)		Var. %
	Ene. 22	Feb. 22		Ene. 22	Feb. 22	
Bonito	185,000	173,150	▼ -6.4	2.7	2.8	▲ 3.9
Jurel	96,217	102,465	▲ 6.5	5.9	6.4	▲ 8.5
Tiburón azul	155,800	135,400	▼ -13.1	6.8	6.6	▼ -3.8
TOTAL	1,480,545	1,128,845	▼ -23.8			

10 Mercado Modelo de Iquitos

Especie	Volumen en Kg		Var. %	Precio (S/)		Var. %
	Ene. 22	Feb. 22		Ene. 22	Feb. 22	
Boquichico	3,116	2,643	▼ -15.2	13.9	13.8	▼ -0.3
Sabalo	2,441	2,389	▼ -2.1	20.2	20.2	▼ -0.1
Gamitana	1,658	1,553	▼ -6.3	20.3	19.5	▼ -3.7
TOTAL	14,815	13,010	▼ -12.2			

5 Terminal Pesquero DPA Chimbote

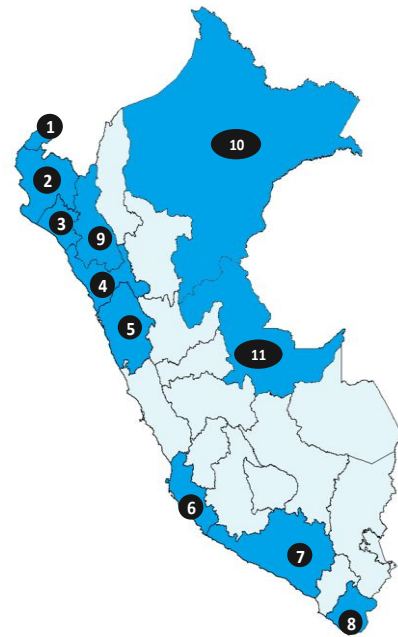
Especie	Volumen en Kg		Var. %	Precio (S/)		Var. %
	Ene. 22	Feb. 22		Ene. 22	Feb. 22	
Bonito	24,125	26,475	▲ 9.7	4.5	3.9	▼ -13.7
Caballa	21,525	23,500	▲ 9.2	4.0	3.8	▼ -4.2
Jurel	18,075	17,800	▼ -1.5	4.1	3.4	▼ -17.1
TOTAL	160,163	161,771	▲ 1.0			

11 Mercado de Pucallpa

Especie	Volumen en Kg		Var. %	Precio (S/)		Var. %
	Ene. 22	Feb. 22		Ene. 22	Feb. 22	
Boquichico	5,460	5,576	▲ 2.1	16.5	17.3	▲ 4.7
Doncella (Amazónica)	7,035	2,583	▼ -63.3	35.5	32.2	▼ -9.4
Mota	5,883	2,615	▼ -55.5	16.5	15.1	▼ -8.6
TOTAL	77,608	52,105	▼ -32.9			

6 IPA José Olaya - Pisco

Especie	Volumen en Kg		Var. %	Precio (S/)		Var. %
	Ene. 22	Feb. 22		Ene. 22	Feb. 22	
Bonito	299,250	205,275	▼ -31.4	4.3	4.1	▼ -2.8
Caballa	353,550	511,650	▲ 45	1.2	1.6	▲ 37.6
Jurel	618,500	428,700	▼ -30.7	1.4	2.3	▲ 68.5
TOTAL	1,372,925	1,388,315	▲ 1.1			



▲ Se incrementa el precio
 → Se mantiene el precio
 ▼ Se reduce el precio

- 1 Tumbes
- 2 Piura
- 3 Lambayeque
- 4 La Libertad
- 5 Ancash
- 6 Ica
- 7 Arequipa
- 8 Tacna
- 9 Cajamarca
- 10 Loreto
- 11 Ucayali

Nsp = No se presentó esta especie en el mercado



Noticia del Mes

En febrero de 2022, el **precio promedio** de **bonito** **disminuyó** en los mercados minoristas Centro Cívico y San Antonio (San Martín de Porres), El Edén y San Roque (Surco), Túpac Amaru y Unicachi (Comas), La Unión y Valle Sagrado (San Juan de Lurigancho); **chiri** en los mercados San Antonio (San Martín de Porres) y San Roque (Surco); y **perico** en los mercados Centro Cívico (San Martín de Porres) y La Unión (San Juan de Lurigancho). Así también, disminuyó la **merluza** en el mercado Ciudad de Dios (San Juan de Miraflores).

En contraste, en este mes se registró el aumento en el **precio promedio** de comercialización de la especie **caballa** en los mercados San Antonio (San Martín de Porres), San Roque (Surco), Ciudad de Dios y Valle Sharon (San Juan de Miraflores); **trucha** en los mercados La Unión (San Juan de Lurigancho), Túpac Amaru y Unicachi (Comas); y **corvina** en el mercado El Edén (Surco).

Precios promedio de los principales recursos hidrobiológicos que se comercializan en los mercados minoristas

San Juan de Miraflores

Especie	Ciudad de Dios - SJM			
	Precio Promedio			Var. %
	Dic. 21	Ene. 22	Feb. 22	Feb. 22/Ene. 22
Bonito	S/. 6.6	S/. 4.3	S/. 4.4	↑ 1.2
Caballa	S/. 4.6	S/. 3.7	S/. 4.1	↑ 10.7
Merluza	S/. 5.1	S/. 4.3	S/. 4.3	↓ -1.9

Especie	Valle Sharon - SJM			
	Precio Promedio			Var. %
	Dic. 21	Ene. 22	Feb. 22	Feb. 22/Ene. 22
Bonito	S/. 6.9	S/. 4.6	S/. 4.8	↑ 4.2
Caballa	S/. 4.8	S/. 4.0	S/. 4.4	↑ 10.3
Pota	S/. 5.0	S/. 4.7	S/. 5.3	↑ 14.1

San Martín de Porres

Especie	Cívico - SMP			
	Precio Promedio			Var. %
	Dic. 21	Ene. 22	Feb. 22	Feb. 22/Ene. 22
Bonito	S/. 6.0	S/. 7.2	S/. 6.7	↓ -7.2
Jurel	S/. 5.7	S/. 6.7	S/. 5.7	↓ -14.6
Perico	S/. 17.3	S/. 17.5	S/. 17.3	↓ -0.7

Especie	San Antonio - SMP			
	Precio Promedio			Var. %
	Dic. 21	Ene. 22	Feb. 22	Feb. 22/Ene. 22
Bonito	S/. 8.4	S/. 8.3	S/. 7.5	↓ -9.9
Caballa	S/. 6.2	S/. 6.8	S/. 6.8	↑ 0.4
Chiri	S/. 16.0	S/. 15.6	S/. 15.5	↓ -0.5

Surco

Especie	El Edén - Surco			
	Precio Promedio			Var. %
	Dic. 21	Ene. 22	Feb. 22	Feb. 22/Ene. 22
Bonito	S/. 14.4	S/. 13.3	S/. 13.3	↓ 0.0
Chita	S/. 59.7	S/. 59.7	S/. 60.4	↑ 1.2
Corvina	S/. 41.0	S/. 41.6	S/. 41.9	↑ 0.8

Especie	San Roque - Surco			
	Precio Promedio			Var. %
	Dic. 21	Ene. 22	Feb. 22	Feb. 22/Ene. 22
Bonito	S/. 8.4	S/. 8.3	S/. 7.5	↓ -9.9
Caballa	S/. 6.2	S/. 6.8	S/. 6.8	↑ 0.4
Chiri	S/. 16.0	S/. 15.6	S/. 15.5	↓ -0.5

Comas

Especie	Túpac Amaru - Comas			
	Precio Promedio			Var. %
	Dic. 21	Ene. 22	Feb. 22	Feb. 22/Ene. 22
Bonito	S/. 7.7	S/. 6.4	S/. 5.8	↓ -8.4
Pota	S/. 7.1	S/. 6.8	S/. 7.0	↑ 3.0
Trucha	S/. 19.9	S/. 19.8	S/. 20.0	↑ 0.8

Especie	Unicachi - Comas			
	Precio Promedio			Var. %
	Dic. 21	Ene. 22	Feb. 22	Feb. 22/Ene. 22
Bonito	S/. 7.2	S/. 5.8	S/. 4.9	↓ -14.3
Pota	S/. 6.9	S/. 7.0	S/. 7.0	↓ -0.5
Trucha	S/. 18.9	S/. 18.2	S/. 18.9	↑ 3.8

San Juan de Lurigancho

Especie	La Unión - SJL			
	Precio Promedio			Var. %
	Dic. 21	Ene. 22	Feb. 22	Feb. 22/Ene. 22
Bonito	S/. 6.0	S/. 3.8	S/. 3.4	↓ -9.3
Perico	S/. 12.1	S/. 10.5	S/. 10.3	↓ -1.9
Trucha	S/. 16.7	S/. 17.3	S/. 18.2	↑ 5.2

Especie	Valle Sagrado - SJL			
	Precio Promedio			Var. %
	Dic. 21	Ene. 22	Feb. 22	Feb. 22/Ene. 22
Bonito	S/. 6.1	S/. 3.9	S/. 3.4	↓ -12.3
Caballa	S/. 3.4	S/. 3.0	S/. 2.8	↓ -6.8
Jurel	S/. 4.2	S/. 3.1	S/. 3.0	↓ -2.6

Nsp = No se presentó esta especie en el mercado

