



Noticia del Mes

En marzo de 2022, el volumen de ingreso de las especies en los Mercados Mayoristas Pesqueros de Lima y Callao fue de 12.4 mil TM, significando ello un incremento de 9.5% con relación a febrero de 2022. Entre las principales especies que habrían incidido en el mayor abastecimiento tenemos a: **Bonito** (de 2,044 TM aumentó a 2,071 TM), **Jurel** (de 1,850 TM pasó a 2,522 TM), **Caballa** (de 356 TM ascendió a 728 TM), **Merluza** (de 385 TM pasó a 435 TM), **Falso Volador** (de 849 TM creció a 1,120 TM), **Lisa** (de 484 TM pasó a 507 TM) y **Pota** (de 2,120 TM subió a 2,277 TM).

En cuanto a la variación de precios, la especie cuyo precio promedio disminuyó durante marzo fue: **jurel** (S/ 3.3 a S/ 2.6 kg.). Además, algunas especies mantuvieron sus precios promedios sin variación como: **falso volador** (S/ 2.9 kg.) y **lisa** (S/ 5.5 kg.).

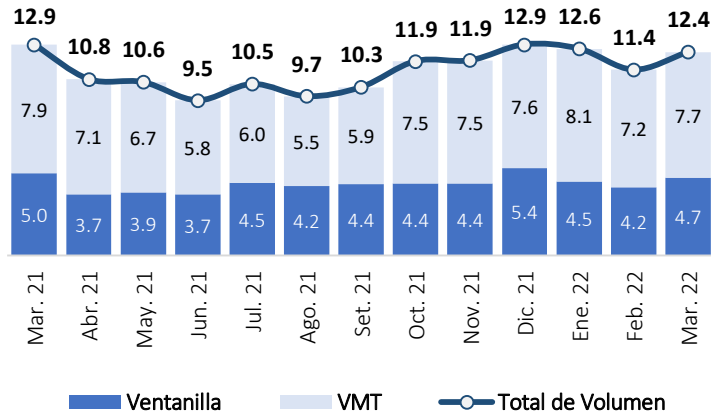
Volumen y precios de las principales especies marinas ingresadas en los Mercados Mayoristas Pesqueros de Lima y Callao – marzo 2022

| Especies | Datos | Ene. 22 | Feb. 22 | Mar. 22 | Var. % Mar. 22 / Feb. 22 |
|---------------|------------------|---------|---------|---------|-----------------------------|
| Bonito | TM | 1,581 | 2,044 | 2,071 | ▲ 1.3 |
| | Precio (S/ x Kg) | 2.8 | 2.9 | 3.4 | ▲ 17.4 |
| Caballa | TM | 333 | 356 | 728 | ▲ 104.5 |
| | Precio (S/ x Kg) | 2.9 | 2.1 | 2.4 | ▲ 11.8 |
| Merluza | TM | 389 | 385 | 435 | ▲ 13.1 |
| | Precio (S/ x Kg) | 3.0 | 3.1 | 3.3 | ▲ 4.0 |
| Jurel | TM | 2,738 | 1,850 | 2,522 | ▲ 36.3 |
| | Precio (S/ x Kg) | 2.1 | 3.3 | 2.6 | ▼ -19.2 |
| Falso volador | TM | 1,092 | 849 | 1,120 | ▲ 31.9 |
| | Precio (S/ x Kg) | 3.1 | 2.9 | 2.9 | → 0.0 |
| Lisa | TM | 554 | 484 | 507 | ▲ 4.7 |
| | Precio (S/ x Kg) | 5.3 | 5.5 | 5.5 | → 0.0 |
| Pota | TM | 2,391 | 2,120 | 2,277 | ▲ 7.4 |
| | Precio (S/ x Kg) | 3.5 | 3.9 | 4.0 | ▲ 3.2 |
| Corvina | TM | 6 | 2 | 13 | ▲ 746.4 |
| | Precio (S/ x Kg) | 29.0 | 21.0 | 30.0 | ▲ 42.9 |

Nsp = No se presentó esta especie en el mercado

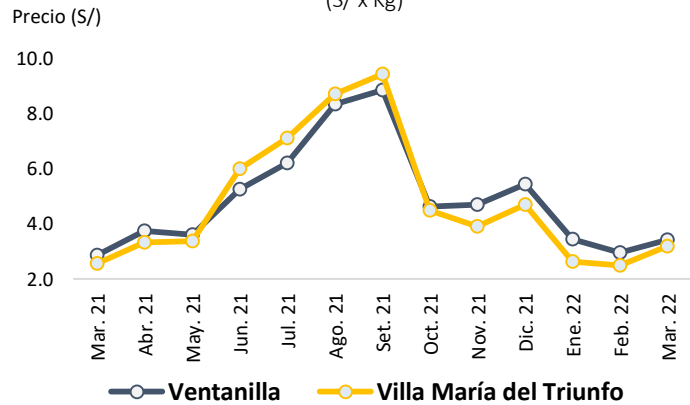
- ▲ Se incrementa el volumen
- Se mantiene el volumen
- ▼ Se reduce el volumen
- ▲ Se incrementa el precio
- Se mantiene el precio
- ▼ Se reduce el precio

Volumen de Recursos Hidrobiológicos que ingresaron a los mercados de Ventanilla y Villa María del Triunfo – marzo 2022
(En Miles TM)



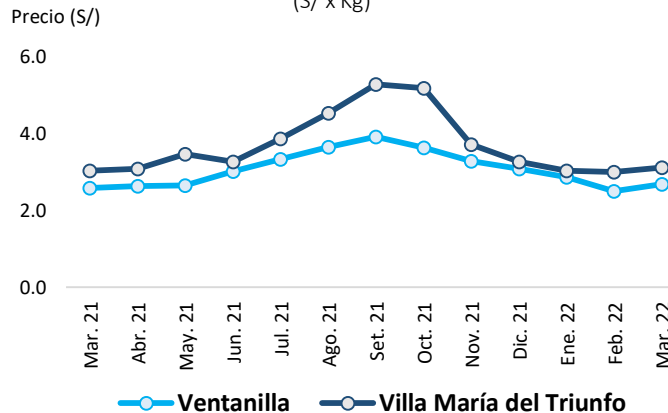
Fuente: Mercados Mayoristas Pesqueros de VMT y Ventanilla

Precio del recurso hidrobiológico bonito en los mercados mayoristas de Ventanilla y Villa María del Triunfo – marzo 2022
(S/ x Kg)



Fuente: Mercados Mayoristas Pesqueros de VMT y Ventanilla

Precios del recursos hidrobiológico merluza en los mercados mayoristas de Ventanilla y Villa María del Triunfo – marzo 2022
(S/ x Kg)



Fuente: Mercados Mayoristas Pesqueros de VMT y Ventanilla



Noticia del Mes

☞ Durante marzo de 2022, se registró un aumento en el abastecimiento de la especie bonito en los mercados Terminal Pesquero DPA – Chimbote (Áncash), Mercado Modelo (Tumbes), IPA José Olaya – Pisco (Ica) y San Pedro de Río Seco (Arequipa); caballa en los mercados ECOMPHISA – Santa Rosa (Lambayeque), Mercado Modelo (Tumbes), Terminal Pesquero DPA – Chimbote (Áncash), IPA José Olaya – Pisco (Ica) y Mercado Mayorista Miguel Grau (Tacna); y jurel en los mercados ECOMPHISA – Santa Rosa (Lambayeque), Mercado Modelo (Tumbes), Buenos Aires – Trujillo (La Libertad), Terminal Pesquero DPA – Chimbote (Áncash), IPA José Olaya – Pisco (Ica), San Pedro de Río Seco (Arequipa) y Mercado Mayorista Miguel Grau (Tacna). Así también, aumentó el abastecimiento de la especie continental boquichico en el Mercado Modelo de Iquitos y Mercado de Pucallpa (Ucayali).

☞ En contraste, se registró una disminución en el abastecimiento de falso volador en el mercado TERPESA – José Olaya (Piura); tiburón azul en el mercado Buenos Aires – Trujillo (La Libertad); y pota en el mercado San Pedro de Río Seco (Arequipa).

☞ Entre las principales especies que disminuyeron su precio promedio durante el referido mes fueron: caballa (Áncash y Tacna), bonito (Ica), jurel (Lambayeque y Áncash), falso volador (Piura) y boquichico (Loreto y Ucayali).

Volumen y precios de los principales recursos hidrobiológicos que ingresaron en los mercados mayoristas

1 Mercado Modelo de Tumbes

| Especie | Volumen en Kg | | Var. % | Precio (S/) | | Var. % |
|---------|---------------|---------|--------|-------------|---------|--------|
| | Feb. 22 | Mar. 22 | | Feb. 22 | Mar. 22 | |
| Bonito | 52,605 | 60,994 | 15.9 | 4.4 | 4.8 | 9.4 |
| Caballa | 79,775 | 102,675 | 28.7 | 4.6 | 4.9 | 8.2 |
| Jurel | 46,700 | 51,575 | 10.4 | 4.8 | 5.3 | 9.2 |
| TOTAL | 348,259 | 410,810 | 18.0 | | | |

7 San Pedro de Río Seco - Cerro Colorado

| Especie | Volumen en Kg | | Var. % | Precio (S/) | | Var. % |
|---------|---------------|---------|--------|-------------|---------|--------|
| | Feb. 22 | Mar. 22 | | Feb. 22 | Mar. 22 | |
| Bonito | 175,040 | 178,200 | 1.8 | 2.6 | 3.3 | 25.1 |
| Jurel | 112,150 | 214,950 | 91.7 | 3.8 | 4.5 | 18.8 |
| Pota | 109,550 | 53,800 | -50.9 | 4.4 | 5.0 | 14.3 |
| TOTAL | 594,160 | 623,070 | 4.9 | | | |

2 TERPESA - Piura

| Especie | Volumen en Kg | | Var. % | Precio (S/) | | Var. % |
|---------------|---------------|-----------|--------|-------------|---------|--------|
| | Feb. 22 | Mar. 22 | | Feb. 22 | Mar. 22 | |
| Caballa | 1,526,000 | 1,220,300 | -20.0 | 2.9 | 3.5 | 22.7 |
| Falso volador | 285,400 | 283,900 | -0.5 | 1.8 | 1.6 | -14.3 |
| Jurel | 1,214,000 | 1,192,000 | -1.8 | 3.2 | 3.4 | 4.9 |
| TOTAL | 4,568,240 | 3,856,470 | -15.6 | | | |

8 Mercado Mayorista Grau - Tacna

| Especie | Volumen en Kg | | Var. % | Precio (S/) | | Var. % |
|---------|---------------|---------|--------|-------------|---------|--------|
| | Feb. 22 | Mar. 22 | | Feb. 22 | Mar. 22 | |
| Bonito | 125,000 | 48,000 | -61.6 | 2.7 | 3.8 | 40.7 |
| Caballa | 19,000 | 39,000 | 105.3 | 2.8 | 2.4 | -14.1 |
| Jurel | 34,000 | 78,750 | 131.6 | 3.3 | 3.5 | 6.6 |
| TOTAL | 205,152 | 206,241 | 0.5 | | | |

3 ECOMPHISA - Santa Rosa

| Especie | Volumen en Kg | | Var. % | Precio (S/) | | Var. % |
|---------|---------------|-----------|--------|-------------|---------|--------|
| | Feb. 22 | Mar. 22 | | Feb. 22 | Mar. 22 | |
| Bonito | 1,180,000 | 997,500 | -15.5 | 2.2 | 3.3 | 46.4 |
| Caballa | 1,188,950 | 1,513,600 | 27.3 | 2.7 | 2.7 | 1.1 |
| Jurel | 1,178,630 | 1,412,550 | 19.8 | 2.7 | 2.4 | -10.2 |
| TOTAL | 4,971,828 | 5,591,737 | 12.5 | | | |

9 Frigorífico Pesquero Municipal de Cajamarca

| Especie | Volumen en Kg | | Var. % | Precio (S/) | | Var. % |
|---------|---------------|---------|--------|-------------|---------|--------|
| | Feb. 22 | Mar. 22 | | Feb. 22 | Mar. 22 | |
| Bonito | 4,460 | 4,080 | -8.5 | 7.5 | 7.8 | 2.9 |
| Caballa | 4,600 | 4,320 | -6.1 | 7.5 | 7.7 | 3.1 |
| Jurel | 4,480 | 3,660 | -18.3 | 6.3 | 6.8 | 8.0 |
| TOTAL | 48,315 | 47,346 | -2.0 | | | |

4 Buenos Aires - Trujillo

| Especie | Volumen en Kg | | Var. % | Precio (S/) | | Var. % |
|--------------|---------------|-----------|--------|-------------|---------|--------|
| | Feb. 22 | Mar. 22 | | Feb. 22 | Mar. 22 | |
| Bonito | 173,150 | 159,000 | -8.2 | 2.8 | 3.3 | 18.4 |
| Jurel | 96,217 | 102,465 | 6.5 | 5.9 | 6.4 | 8.5 |
| Tiburón azul | 135,400 | 121,350 | -10.4 | 6.6 | 5.0 | -24.3 |
| TOTAL | 1,128,845 | 1,216,493 | 7.8 | | | |

10 Mercado Modelo de Iquitos

| Especie | Volumen en Kg | | Var. % | Precio (S/) | | Var. % |
|------------|---------------|---------|--------|-------------|---------|--------|
| | Feb. 22 | Mar. 22 | | Feb. 22 | Mar. 22 | |
| Boquichico | 2,643 | 3,042 | 15.1 | 13.8 | 13.6 | -1.6 |
| Sabaló | 2,389 | 2,582 | 8.1 | 20.2 | 19.9 | -1.3 |
| Garnitana | 1,553 | 1,663 | 7.1 | 19.5 | 18.6 | -4.5 |
| TOTAL | 13,010 | 14,206 | 9.2 | | | |

5 Terminal Pesquero DPA Chimbote

| Especie | Volumen en Kg | | Var. % | Precio (S/) | | Var. % |
|---------|---------------|---------|--------|-------------|---------|--------|
| | Feb. 22 | Mar. 22 | | Feb. 22 | Mar. 22 | |
| Bonito | 26,475 | 27,175 | 2.6 | 3.9 | 3.9 | 1.6 |
| Caballa | 23,500 | 36,125 | 53.7 | 3.8 | 2.9 | -23.4 |
| Jurel | 17,800 | 22,525 | 26.5 | 3.4 | 3.2 | -6.5 |
| TOTAL | 161,771 | 186,768 | 15.5 | | | |

11 Mercado de Pucallpa

| Especie | Volumen en Kg | | Var. % | Precio (S/) | | Var. % |
|----------------------|---------------|---------|--------|-------------|---------|--------|
| | Feb. 22 | Mar. 22 | | Feb. 22 | Mar. 22 | |
| Boquichico | 5,576 | 6,454 | 15.7 | 17.3 | 16.1 | -6.6 |
| Doncella (Amazónica) | 2,583 | 3,509 | 35.8 | 32.2 | 29.7 | -7.6 |
| Mota | 3,715 | 4,107 | 10.6 | 17.4 | 14.0 | -19.8 |
| TOTAL | 52,105 | 41,975 | -19.4 | | | |

6 IPA José Olaya - Pisco

| Especie | Volumen en Kg | | Var. % | Precio (S/) | | Var. % |
|---------|---------------|-----------|--------|-------------|---------|--------|
| | Feb. 22 | Mar. 22 | | Feb. 22 | Mar. 22 | |
| Bonito | 205,275 | 240,695 | 17.3 | 4.1 | 4.0 | -2.4 |
| Caballa | 511,650 | 706,925 | 38 | 1.6 | 2.1 | 28.8 |
| Jurel | 428,700 | 681,535 | 59.0 | 2.3 | 2.4 | 5.1 |
| TOTAL | 1,388,315 | 1,722,985 | 24.1 | | | |



Se incrementa el precio
 Se mantiene el precio
 Se reduce el precio

- 1 Tumbes
- 2 Piura
- 3 Lambayeque
- 4 La Libertad
- 5 Ancash
- 6 Ica
- 7 Arequipa
- 8 Tacna
- 9 Cajamarca
- 10 Loreto
- 11 Ucayali

Nsp = No se presentó esta especie en el mercado



Noticia del Mes

En marzo de 2022, el **precio promedio** de **bonito disminuyó** en los mercados minoristas San Roque (Surco), Centro Cívico y San Antonio (San Martín de Porres); **machete** en el mercado San Antonio (San Martín de Porres); y **cachema** en el mercado Túpac Amaru (Comas). Así también, disminuyó la **trucha** en el mercado Valle Sagrado (San Juan de Lurigancho).

En contraste, en este mes se registró el aumento en el **precio promedio** de comercialización de la especie **caballa** en los mercados Centro Cívico (San Martín de Porres), Unicachi (Comas), Ciudad de Dios y Valle Sharon (San Juan de Miraflores), La Unión y Valle Sagrado (San Juan de Lurigancho); **jurel** en los mercados Centro Cívico (San Martín de Porres), La Unión (San Juan de Lurigancho), Túpac Amaru y Unicachi (Comas); y **merluza** en el mercado Ciudad de Dios (San Juan de Miraflores);

Precios promedio de los principales recursos hidrobiológicos que se comercializan en los mercados minoristas

San Juan de Miraflores

| Especie | Ciudad de Dios - SJM | | | |
|---------|----------------------|---------|---------|---------------------------|
| | Precio Promedio | | | Var. % Mar. 22/Feb. 22 |
| | Ene. 22 | Feb. 22 | Mar. 22 | |
| Bonito | S/. 4.3 | S/. 4.4 | S/. 4.8 | ↑ 9.8 |
| Caballa | S/. 3.7 | S/. 4.1 | S/. 4.3 | ↑ 4.4 |
| Merluza | S/. 4.3 | S/. 4.3 | S/. 4.5 | ↑ 4.9 |

| Especie | Valle Sharon - SJM | | | |
|---------|--------------------|---------|---------|---------------------------|
| | Precio Promedio | | | Var. % Mar. 22/Feb. 22 |
| | Ene. 22 | Feb. 22 | Mar. 22 | |
| Bonito | S/. 4.6 | S/. 4.8 | S/. 5.2 | ↑ 8.6 |
| Caballa | S/. 4.0 | S/. 4.4 | S/. 4.7 | ↑ 7.5 |
| Pota | S/. 4.7 | S/. 5.3 | S/. 5.6 | ↑ 6.3 |

San Martín de Porres

| Especie | Cívico - SMP | | | |
|---------|-----------------|---------|---------|---------------------------|
| | Precio Promedio | | | Var. % Mar. 22/Feb. 22 |
| | Ene. 22 | Feb. 22 | Mar. 22 | |
| Bonito | S/. 7.2 | S/. 6.7 | S/. 6.1 | ↓ -8.7 |
| Caballa | S/. 6.3 | S/. 6.1 | S/. 6.9 | ↑ 12.3 |
| Jurel | S/. 6.7 | S/. 5.7 | S/. 6.1 | ↑ 6.4 |

| Especie | San Antonio - SMP | | | |
|---------|-------------------|---------|---------|---------------------------|
| | Precio Promedio | | | Var. % Mar. 22/Feb. 22 |
| | Ene. 22 | Feb. 22 | Mar. 22 | |
| Bonito | S/. 6.6 | S/. 6.6 | S/. 6.5 | ↓ -1.6 |
| Jurel | S/. 6.5 | S/. 6.3 | S/. 6.1 | ↓ -3.7 |
| Machete | S/. 6.1 | S/. 6.0 | S/. 5.4 | ↓ -10.3 |

Surco

| Especie | El Eden - Surco | | | |
|---------|-----------------|----------|----------|---------------------------|
| | Precio Promedio | | | Var. % Mar. 22/Feb. 22 |
| | Ene. 22 | Feb. 22 | Mar. 22 | |
| Bonito | S/. 13.3 | S/. 13.3 | S/. 14.0 | ↑ 5.0 |
| Chita | S/. 59.7 | S/. 60.4 | S/. 60.9 | ↑ 0.8 |
| Mero | S/. 61.2 | S/. 60.6 | S/. 62.8 | ↑ 3.7 |

| Especie | San Roque - Surco | | | |
|---------|-------------------|----------|----------|---------------------------|
| | Precio Promedio | | | Var. % Mar. 22/Feb. 22 |
| | Ene. 22 | Feb. 22 | Mar. 22 | |
| Bonito | S/. 8.3 | S/. 7.5 | S/. 7.4 | ↓ -2.2 |
| Caballa | S/. 6.8 | S/. 6.8 | S/. 6.3 | ↓ -7.3 |
| Chiri | S/. 15.6 | S/. 15.5 | S/. 16.5 | ↑ 6.7 |

Comas

| Especie | Túpac Amaru - Comas | | | |
|---------|---------------------|----------|----------|---------------------------|
| | Precio Promedio | | | Var. % Mar. 22/Feb. 22 |
| | Ene. 22 | Feb. 22 | Mar. 22 | |
| Bonito | S/. 6.4 | S/. 5.8 | S/. 6.4 | ↑ 10.2 |
| Cachema | S/. 16.5 | S/. 16.3 | S/. 15.8 | ↓ -2.8 |
| Jurel | S/. 5.8 | S/. 5.4 | S/. 5.6 | ↑ 3.4 |

| Especie | Unicachi - Comas | | | |
|----------|------------------|----------|----------|---------------------------|
| | Precio Promedio | | | Var. % Mar. 22/Feb. 22 |
| | Ene. 22 | Feb. 22 | Mar. 22 | |
| Caballa | S/. 5.8 | S/. 5.1 | S/. 5.2 | ↑ 2.3 |
| Cabrilla | S/. 21.3 | S/. 22.3 | S/. 23.1 | ↑ 3.8 |
| Jurel | S/. 5.4 | S/. 4.8 | S/. 5.0 | ↑ 4.6 |

San Juan de Lurigancho

| Especie | La Unión - SJL | | | |
|---------|-----------------|---------|---------|---------------------------|
| | Precio Promedio | | | Var. % Mar. 22/Feb. 22 |
| | Ene. 22 | Feb. 22 | Mar. 22 | |
| Bonito | S/. 3.8 | S/. 3.4 | S/. 4.0 | ↑ 17.6 |
| Caballa | S/. 3.0 | S/. 2.8 | S/. 3.4 | ↑ 21.8 |
| Jurel | S/. 3.3 | S/. 3.0 | S/. 3.3 | ↑ 8.6 |

| Especie | Valle Sagrado - SJL | | | |
|---------|---------------------|----------|----------|---------------------------|
| | Precio Promedio | | | Var. % Mar. 22/Feb. 22 |
| | Ene. 22 | Feb. 22 | Mar. 22 | |
| Bonito | S/. 3.9 | S/. 3.4 | S/. 3.9 | ↑ 14.2 |
| Caballa | S/. 3.0 | S/. 2.8 | S/. 3.6 | ↑ 27.9 |
| Trucha | S/. 17.9 | S/. 18.3 | S/. 17.4 | ↓ -4.9 |

Nsp = No se presentó esta especie en el mercado

- ↑ Se incrementa el precio
- Se mantiene el precio
- ↓ Se reduce el precio