



PERÚ

Ministerio  
de la Producción

# Reporte Sectorial Diario

## Evolución de precios de los principales recursos pesqueros en los mercados mayoristas

**Al viernes 23 de setiembre del 2022**

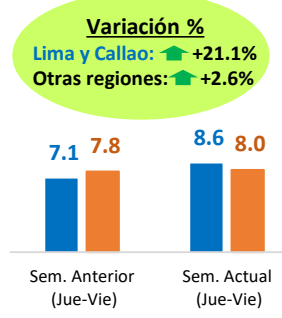
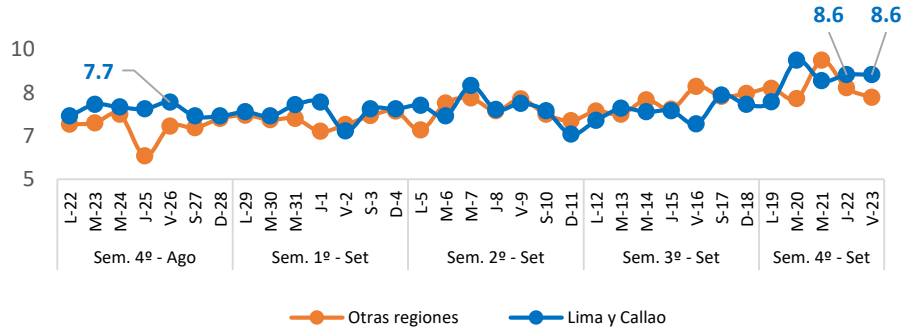
---

Oficina General de Evaluación de Impacto y Estudios Económicos

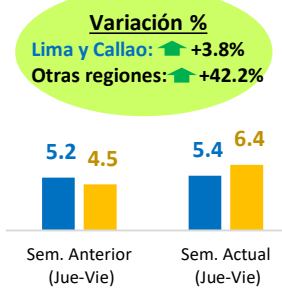
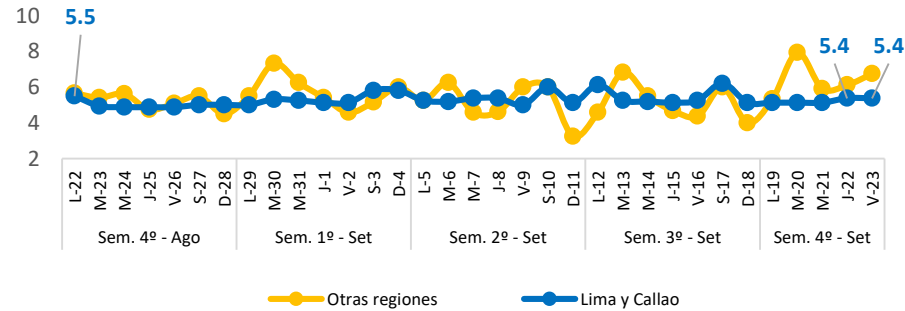
Lima, setiembre 2022

# Nacional: Precio promedio de los principales recursos pesqueros comercializados

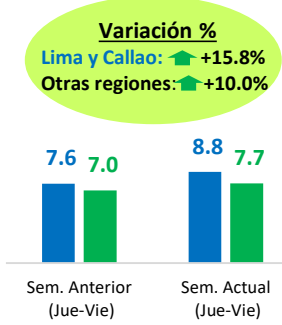
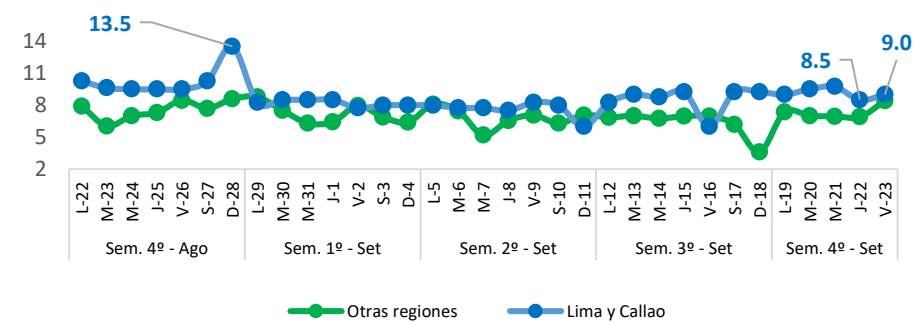
## Bonito (Soles/Kg)



## Jurel (Soles/Kg)



## Lisa (Soles/Kg)



## Diario: Precio promedio mayorista de principales recursos pesqueros a nivel nacional (Soles/Kg)

Especie	Sem. Anterior		Sem. Actual		Var. % Sem. Actual/Anterior
	Jue-15	Vie-16	Jue-22	Vie-23	
Bonito	7.4	7.9	8.3	8.0	<span style="color: blue;">▲</span> +1.3%
Jurel	4.8	4.7	5.9	6.1	<span style="color: blue;">▲</span> +29.8%
Lisa	7.4	6.8	7.4	8.6	<span style="color: blue;">▲</span> +26.5%

### ❖ Bonito

- Hoy viernes 23, el precio promedio de este recurso a **nivel nacional** ascendió a 8.0 S/kg, significando un incremento de 1.3%, con relación al viernes de la semana pasada. Ello se debe a un menor ingreso del recurso Caballa (-91.4%), procedente de Lambayeque y Piura. En Lima y Callao, el precio del Bonito se expandió en 24.6%, en tanto, en otras regiones decreció en 4.9%.
- Con respecto al día de ayer, el precio del Bonito a nivel nacional se contrajo en 3.6%, debido a una mayor oferta en los mercados de Arequipa, Callao, Lambayeque, La Libertad y Tacna.

### ❖ Jurel

- Hoy viernes 23, el precio promedio de este recurso a **nivel nacional** se comercializó en 6.1 S/kg, significando un aumento de 29.8%, con respecto al viernes de la semana pasada. Ello a pesar de registrar un menor ingreso del recurso Caballa (-91.4%). En Lima y Callao, el precio del Jurel se expandió en 1.9%, de igual manera, en otras regiones subió en 54.5%.
- Con respecto al día de ayer, el precio del Jurel a nivel nacional se elevó en 3.4%, debido a un menor abastecimiento en el mercado de Áncash, Cajamarca, Callao y Tacna.

### ❖ Lisa

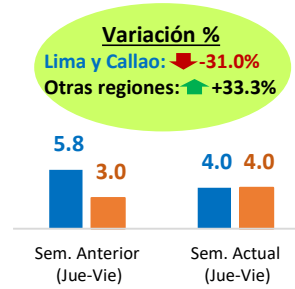
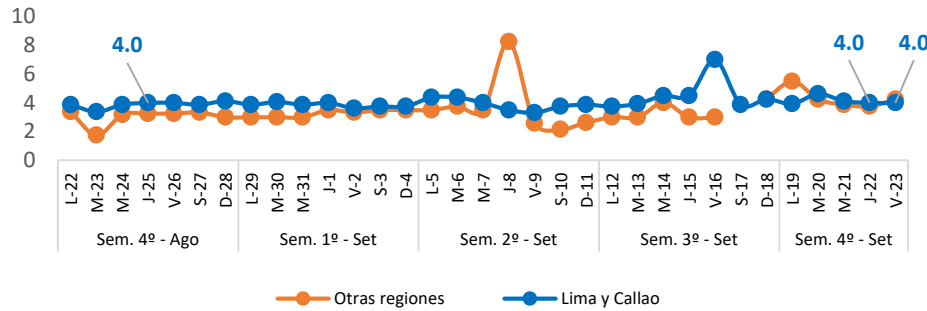
- Hoy viernes 23, el precio promedio de este recurso a **nivel nacional** ascendió a 8.6 S/kg, cifra superior en 26.5%, con respecto al viernes de la semana pasada. Ello responde a un menor ingreso del recurso Caballa (-91.4%). En Lima y Callao, el precio de Lisa se incrementó en 50.0%, asimismo, en otras regiones tuvo un alza de 20.0%.
- Con respecto al día de ayer, el precio de Lisa a nivel nacional se extendió en 16.2%, debido a un menor abastecimiento en los mercados de Áncash, Ica, y Tumbes.

**Fuente:** Mercados Mayoristas Pesqueros de Terminal Pesquero DPA Chimbote (Ancash), Terminal Pesquero "San Pedro de Río Seco" (Arequipa), Mercado Mayorista IPA José Olaya (Ica), Terminal Pesquero ECOMPHISA - Santa Rosa (Lambayeque), Terminal Pesquero José Olaya - TERPESA (Piura), Mercado Mayorista Miguel Grau (Tacna), Mercado Modelo de Tumbes (Tumbes), Mercado Mayorista Pesquero de Ventanilla (Callao), Terminal Pesquero de Villa María del Triunfo (Lima).

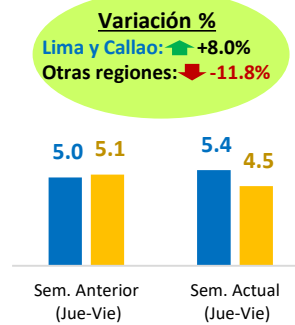
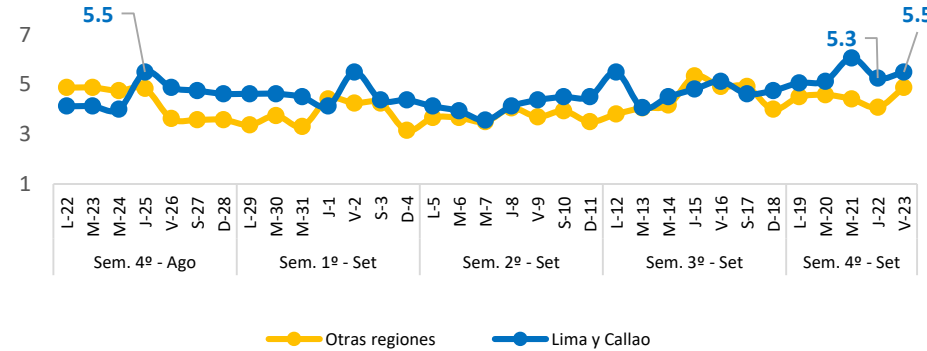
**Elaboración:** PRODUCE (OEE)

# Nacional: Precio promedio de los principales recursos pesqueros comercializados

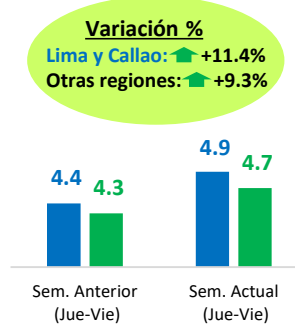
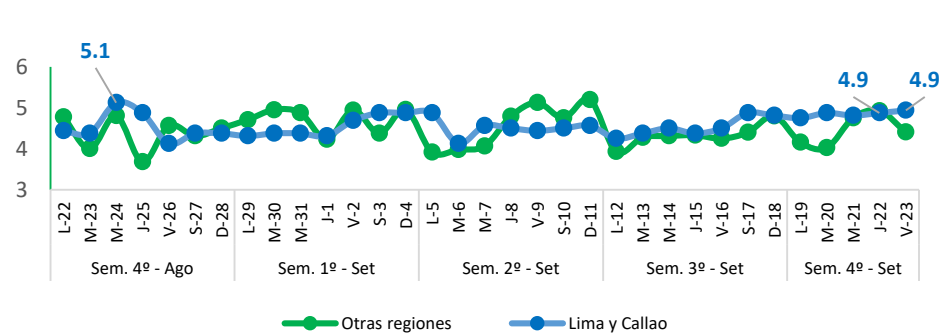
## Falso Volador (Soles/Kg)



## Merluza (Soles/Kg)



## Pota (Soles/Kg)



## Diario: Precio promedio mayorista de principales recursos pesqueros a nivel nacional (Soles/Kg)

Especie	Sem. Anterior		Sem. Actual		Var. % Viernes Sem. Actual/Anterior
	Jue-15	Vie-16	Jue-22	Vie-23	
Falso Volador	4.0	5.0	3.9	4.1	<span style="color:red">▼</span> -18.0%
Merluza	5.1	5.0	4.7	5.0	0.0%
Pota	4.3	4.3	4.9	4.5	<span style="color:blue">▲</span> +4.7%

### ❖ Falso Volador

- Hoy viernes 23, el precio promedio de este recurso a **nivel nacional** descendió a 4.1 S/kg, cifra inferior en 18.0%, con relación al viernes de la semana pasada. Ello debido a un mayor abastecimiento de este recurso (+213.1%), procedente de Piura y Tumbes. En Lima y Callao, el precio del Falso Volador se redujo en 42.9%, mientras que, en otras regiones creció en 43.3%.
- Con respecto al día de ayer, el precio del Falso Volador a nivel nacional aumentó en 5.1%, debido a un menor abastecimiento en los mercados de Callao, Lima, Piura y Tumbes.

### ❖ Merluza

- Hoy viernes 23, el precio promedio de este recurso a **nivel nacional** se comercializó en 5.0 S/kg, es decir, no presentó variación, con relación al viernes de la semana pasada. Ello responde a una mayor oferta de este recurso (+234.7%). En Lima y Callao, el precio de Merluza se elevó en 7.8%, en tanto, en otras regiones se mantuvo sin variación.
- Con respecto al día de ayer, el precio de Merluza a nivel nacional se expandió en 6.4%, debido a un menor abastecimiento en los mercados de Callao, Lambayeque y Lima.

### ❖ Pota

- Hoy viernes 23, el precio promedio de este recurso a **nivel nacional** ascendió a 4.5 S/kg, cifra superior en 4.7%, con respecto al viernes de la semana pasada. Y se registró un menor abastecimiento de este recurso (-10.8%), procedente de Áncash, Arequipa, Callao, Lambayeque, y Piura. En Lima y Callao, el precio de Pota tuvo un alza de 8.9%, al igual que, en otras regiones se incrementó en 2.3%.
- Con respecto al día de ayer, el precio de Pota a nivel nacional disminuyó en 8.2%, debido a un mayor ingreso en los mercados de Ica y La Libertad.

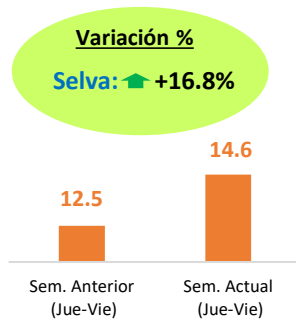
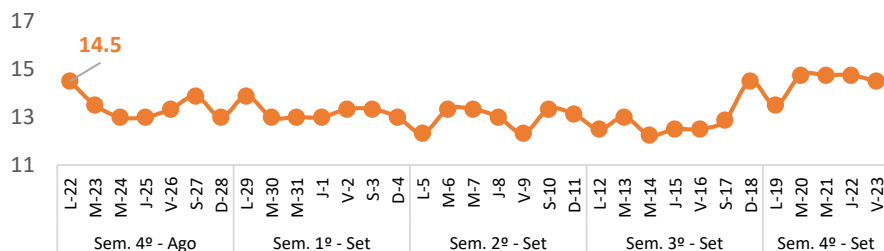
**Fuente:** Mercados Mayoristas Pesqueros de Terminal Pesquero DPA Chimbote (Ancash), Terminal Pesquero "San Pedro de Río Seco" (Arequipa), Mercado Mayorista IPA José Olaya (Ica), Terminal Pesquero ECOMPHISA - Santa Rosa (Lambayeque), Terminal Pesquero José Olaya - TERPESA (Piura), Mercado Mayorista Miguel Grau (Tacna), Mercado Modelo de Tumbes (Tumbes), Mercado Mayorista Pesquero de Ventanilla (Callao), Terminal Pesquero de Villa María del Triunfo (Lima).

**Elaboración:** PRODUCE (OEE)

# Selva: Precio promedio de los principales recursos pesqueros comercializados

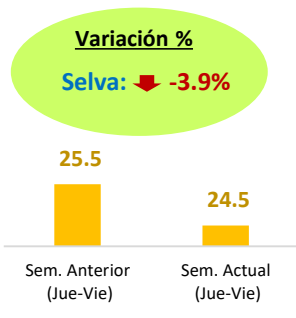
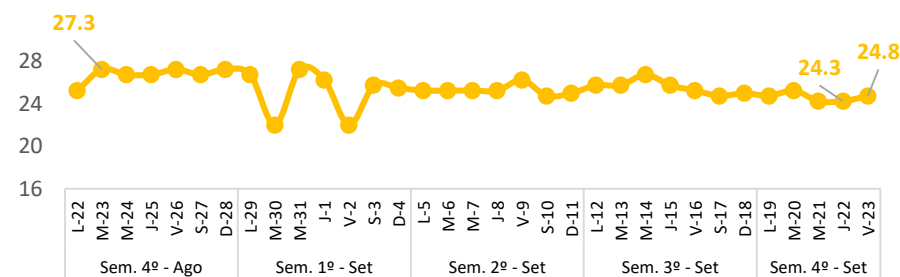
## Boquichico

(Soles/Kg)



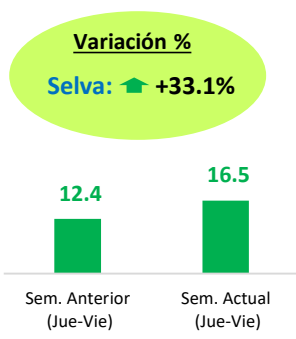
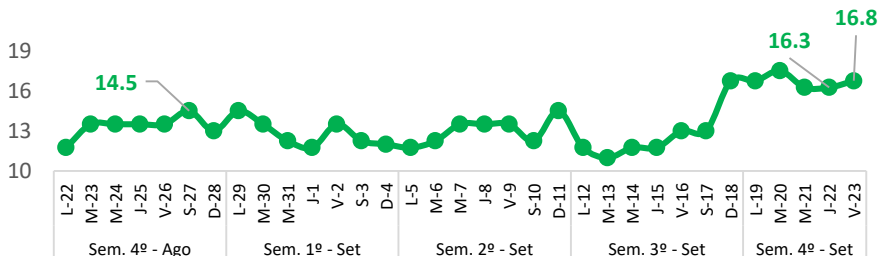
## Doncella

(Soles/Kg)



## Palometa

(Soles/Kg)



### Diario: Precio promedio mayorista de principales recursos pesqueros en la región Selva (Soles/Kg)

Especie	Sem. Anterior		Sem. Actual		Var. % Viernes Sem. Actual/Anterior
	Jue-15	Vie-16	Jue-22	Vie-23	
Boquichico	12.5	12.5	14.8	14.5	<span style="color: blue;">▲</span> +16.0%
Doncella	25.8	25.3	24.3	24.8	<span style="color: red;">▼</span> -1.8%
Palometa	11.8	13.0	16.3	16.8	<span style="color: blue;">▲</span> +29.2%

#### ❖ Boquichico

- Hoy viernes 23, el precio promedio de este recurso a nivel nacional ascendió a 14.5 S/kg, significando un aumento de 16.0%, con respecto al viernes de la semana pasada. Ello debido a un menor abastecimiento del recurso Sabalo (-13.5%).
- Con respecto al día de ayer, el precio del Boquichico disminuyó en 2.0%, debido a una mayor oferta en los mercados de Loreto y Ucayali.

#### ❖ Doncella

- Hoy viernes 23, el precio promedio de este recurso a nivel nacional descendió en 24.8 S/kg, cifra inferior en 1.8%, con respecto al viernes de la semana pasada. Ello debido a un mayor ingreso de este recurso (+6.3%).
- Con respecto al día de ayer, el precio de Doncella se incrementó en 2.1%, debido a una menor oferta en los mercados de Loreto y Ucayali.

#### ❖ Palometa

- Hoy viernes 23, el precio promedio de este recurso a nivel nacional se comercializó en 16.8 S/kg, significando un incremento de 29.2%, con respecto al viernes de la semana pasada. Ello se debe a una menor oferta del recurso Sardina Amazónica (-21.7%).
- Con respecto al día de ayer, el precio de Palometa se extendió en 3.1%, y se observó un menor ingreso en el mercado de Loreto.

Fuente: Mercado Belén (Loreto), Mercado de Pucallpa (Ucayali) y Mercado Modelo de Iquitos (Loreto).

Elaboración: PRODUCE (OEE)