



PERÚ

Ministerio  
de la Producción

# Reporte Sectorial Diario

## Evolución de precios de los principales recursos pesqueros en los mercados mayoristas

**Al Lunes 26 de setiembre del 2022**

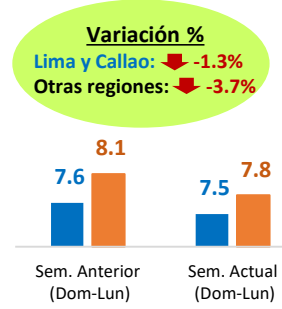
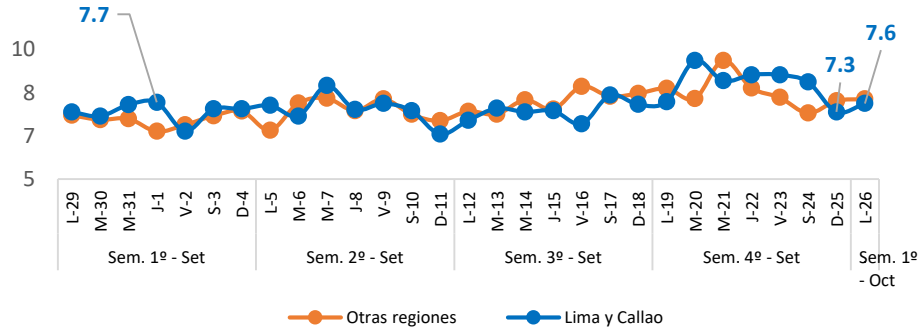
---

Oficina General de Evaluación de Impacto y Estudios Económicos

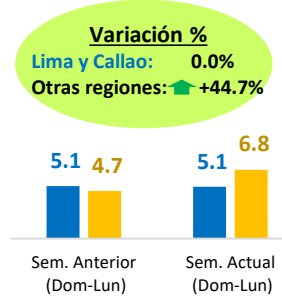
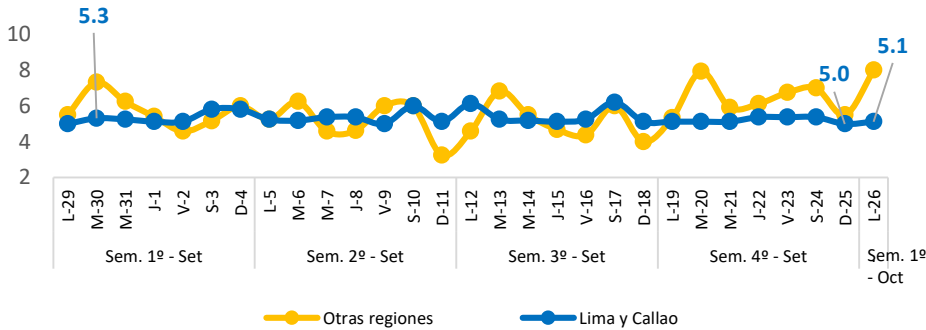
Lima, setiembre 2022

# Nacional: Precio promedio de los principales recursos pesqueros comercializados

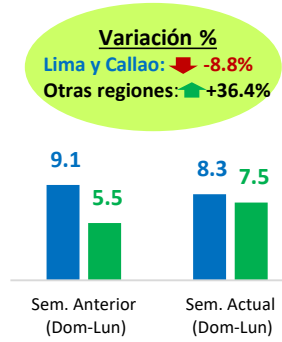
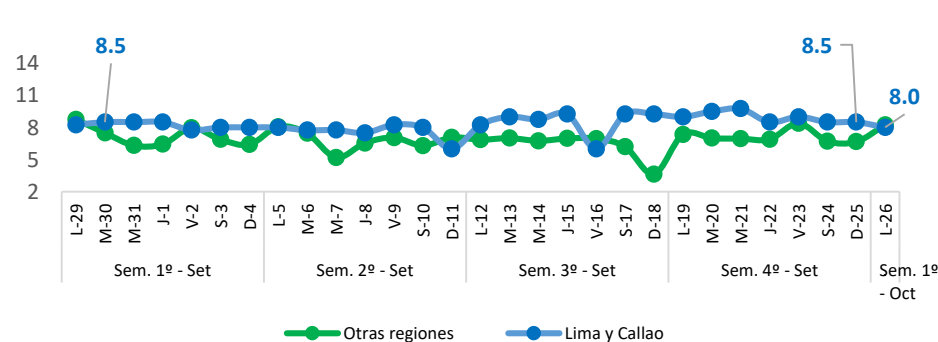
## Bonito (Soles/Kg)



## Jurel (Soles/Kg)



## Lisa (Soles/Kg)



## Diario: Precio promedio mayorista de principales recursos pesqueros a nivel nacional (Soles/Kg)

Especie	Sem. Anterior		Sem. Actual		Var. % Lunes Sem. Actual/Anterior
	Dom-18	Lun-19	Dom-25	Lun-26	
Bonito	7.8	7.9	7.6	7.7	<span style="color: red;">▼</span> -2.5%
Jurel	4.8	5.3	5.3	6.6	<span style="color: blue;">▲</span> +24.5%
Lisa	6.7	7.8	7.1	8.2	<span style="color: blue;">▲</span> +5.1%

### ❖ Bonito

- Hoy lunes 26, el precio promedio de este recurso a **nivel nacional** descendió a 7.7 S/kg, significando una disminución de 2.5%, con relación al lunes de la semana pasada. Ello se debe a un mayor ingreso de este recurso (+0.5%), procedente de Arequipa, Callao, Moquegua y Lambayeque. En Lima y Callao, el precio del Bonito se contrajo en 1.3%, al igual que, en otras regiones decreció en 4.9%.
- Con respecto al día de ayer, el precio del Bonito a nivel nacional se incrementó en 1.3%, debido a una menor oferta en los mercados de Áncash, Arequipa, Callao, Ica, La Libertad, Lima y Piura

### ❖ Jurel

- Hoy lunes 26, el precio promedio de este recurso a **nivel nacional** se comercializó en 6.6 S/kg, significando un aumento de 24.5%, con respecto al lunes de la semana pasada. Ello a pesar de registrar un menor ingreso de este recurso (-33.0%). En Lima y Callao, el precio del Jurel se mantuvo sin variación, en tanto, en otras regiones subió en 50.9%.
- Con respecto al día de ayer, el precio del Jurel a nivel nacional se expandió en 24.5%, a pesar de no observarse un menor abastecimiento en los mercados de Lima, Callao y Provincias.

### ❖ Lisa

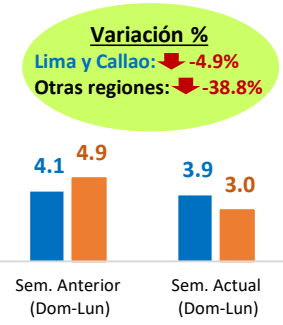
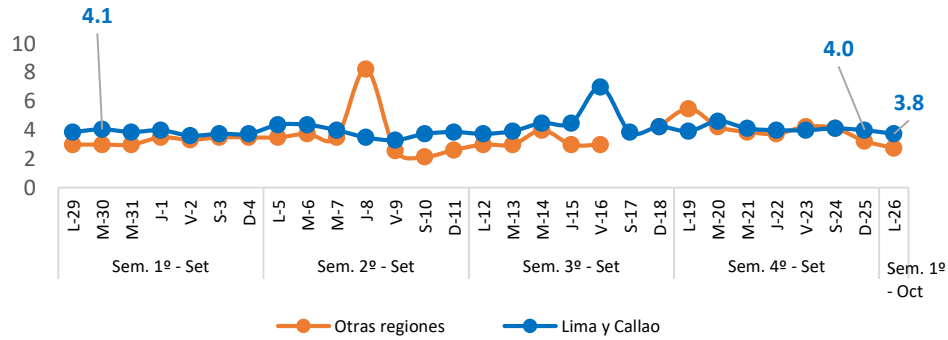
- Hoy lunes 26, el precio promedio de este recurso a **nivel nacional** ascendió a 8.2 S/kg, cifra superior en 5.1%, con respecto al lunes de la semana pasada. Ello responde a un menor ingreso de este recurso (-40.3%). En Lima y Callao, el precio de Lisa se redujo en 11.1%, mientras que, en otras regiones tuvo un alza de 12.2%.
- Con respecto al día de ayer, el precio de Lisa a nivel nacional se extendió en 15.5%, debido a un menor abastecimiento en los mercados de Callao, La Libertad, Piura y Tumbes.

**Fuente:** Mercados Mayoristas Pesqueros de Terminal Pesquero DPA Chimbote (Ancash), Terminal Pesquero "San Pedro de Río Seco" (Arequipa), Mercado Mayorista IPA José Olaya (Ica), Terminal Pesquero ECOMPHISA - Santa Rosa (Lambayeque), Terminal Pesquero José Olaya - TERPESA (Piura), Mercado Mayorista Miguel Grau (Tacna), Mercado Modelo de Tumbes (Tumbes), Mercado Mayorista Pesquero de Ventanilla (Callao), Terminal Pesquero de Villa María del Triunfo (Lima).

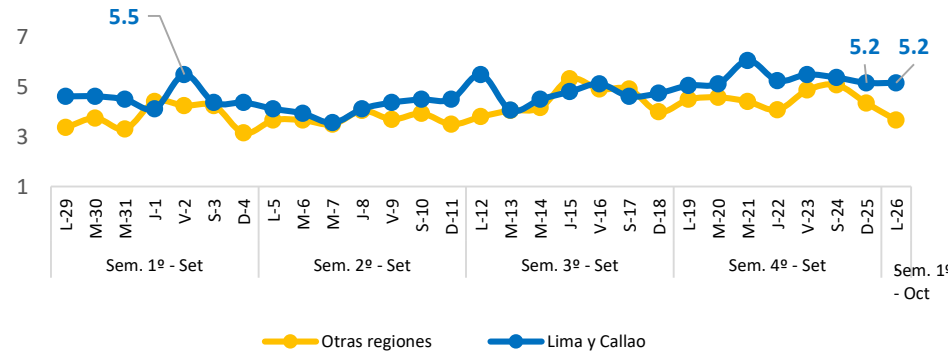
**Elaboración:** PRODUCE (OEE)

# Nacional: Precio promedio de los principales recursos pesqueros comercializados

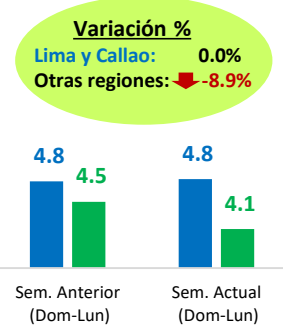
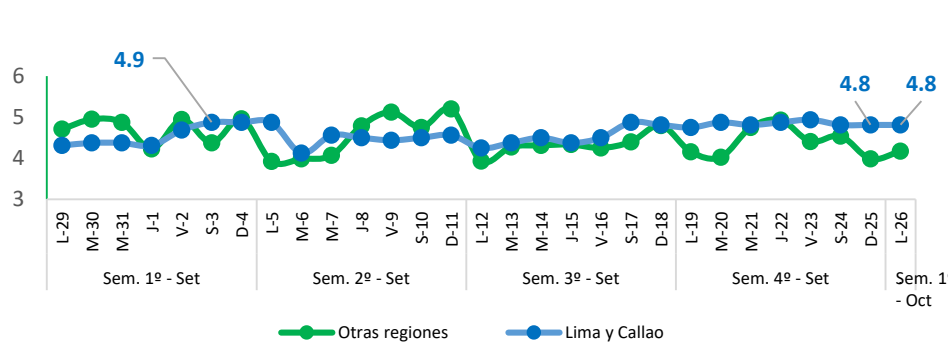
## Falso Volador (Soles/Kg)



## Merluza (Soles/Kg)



## Pota (Soles/Kg)



## Diario: Precio promedio mayorista de principales recursos pesqueros a nivel nacional

(Soles/Kg)

Especie	Sem. Anterior		Sem. Actual		Var. % Lunes Sem. Actual/Anterior
	Dom-18	Lun-19	Dom-25	Lun-26	
Falso Volador	4.3	4.5	3.6	3.3	▼ -26.7%
Merluza	4.3	4.7	4.7	4.2	▼ -10.6%
Pota	4.8	4.3	4.2	4.4	▲ +2.3%

### ❖ Falso Volador

- Hoy lunes 26, el precio promedio de este recurso a **nivel nacional** descendió a 3.3 S/kg, cifra inferior en 26.7%, con relación al lunes de la semana pasada. Ello debido a un mayor abastecimiento de este recurso (+34.5%), procedente de Piura y Tumbes. En Lima y Callao, el precio del Falso Volador se redujo en 2.6%, de la misma manera, en otras regiones decreció en 49.1%.
- Con respecto al día de ayer, el precio del Falso Volador a nivel nacional disminuyó en 8.3%, debido a un mayor abastecimiento en los mercados de Callao y Piura.

### ❖ Merluza

- Hoy lunes 26, el precio promedio de este recurso a **nivel nacional** se comercializó en 4.2 S/kg, significando una disminución de 10.6%, con relación al lunes de la semana pasada. Ello responde a una mayor oferta de este recurso (+49.8%). En Lima y Callao, el precio de Merluza se elevó en 2.0%, en tanto, en otras regiones se contrajo en 17.8%.
- Con respecto al día de ayer, el precio de Merluza a nivel nacional aminoró en 10.6%, debido a un mayor abastecimiento en los mercados Áncash, Callao y Piura.

### ❖ Pota

- Hoy lunes 26, el precio promedio de este recurso a **nivel nacional** ascendió a 4.4 S/kg, cifra superior en 2.3%, con respecto al lunes de la semana pasada. A pesar de observarse un mayor abastecimiento (+3.6%), procedente de Arequipa, Callao, Lima y Piura. En Lima y Callao, el precio de Pota no presentó variación, al igual que, en otras regiones se mantuvo sin variación.
- Con respecto al día de ayer, el precio de Pota a nivel nacional tuvo una reducción de 4.8%, debido a un mayor ingreso en los mercados de Áncash, Callao, Lambayeque, Lima y Piura.

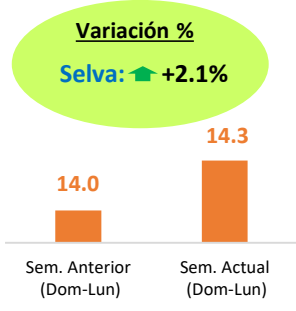
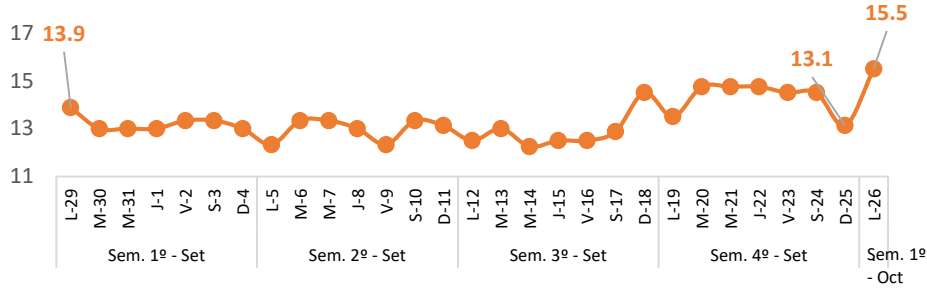
**Fuente:** Mercados Mayoristas Pesqueros de Terminal Pesquero DPA Chimbote (Ancash), Terminal Pesquero "San Pedro de Río Seco" (Arequipa), Mercado Mayorista IPA José Olaya (Ica), Terminal Pesquero ECOMPHISA - Santa Rosa (Lambayeque), Terminal Pesquero José Olaya - TERPESA (Piura), Mercado Mayorista Miguel Grau (Tacna), Mercado Modelo de Tumbes (Tumbes), Mercado Mayorista Pesquero de Ventanilla (Callao), Terminal Pesquero de Villa María del Triunfo (Lima).

**Elaboración:** PRODUCE (OEE)

# Selva: Precio promedio de los principales recursos pesqueros comercializados

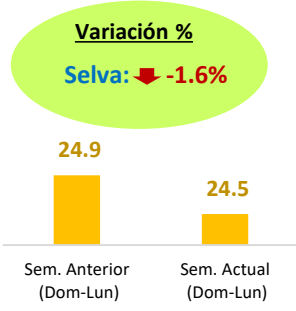
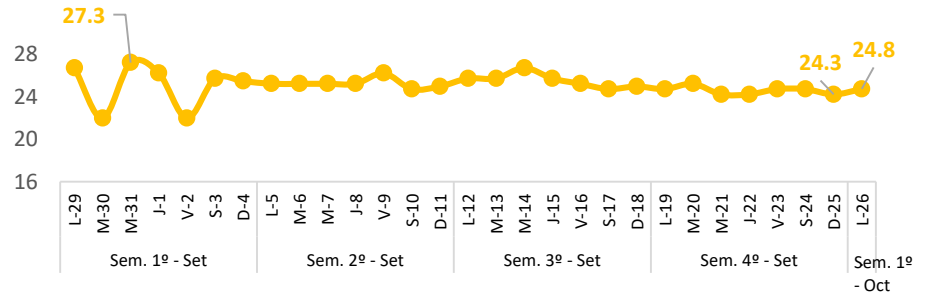
## Boquichico

(Soles/Kg)



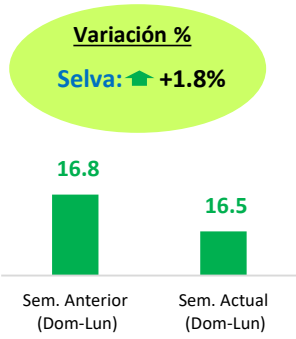
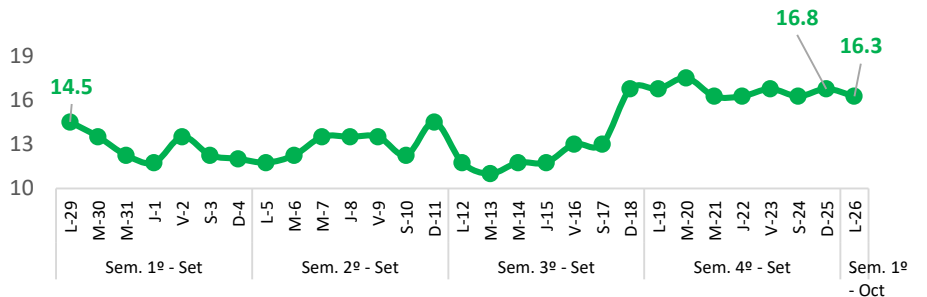
## Doncella

(Soles/Kg)



## Palometa

(Soles/Kg)



### Diario: Precio promedio mayorista de principales recursos pesqueros en la región Selva (Soles/Kg)

Especie	Sem. Anterior		Sem. Actual		Var. % Lunes Sem. Actual/Anterior
	Dom-18	Lun-19	Dom-25	Lun-26	
Boquichico	14.5	13.5	13.1	15.5	<span style="color: blue;">▲</span> +14.8%
Doncella	25.0	24.8	24.3	24.8	<span style="color: blue;">▲</span> +0.2%
Palometa	16.8	16.8	16.8	16.3	<span style="color: red;">▼</span> -3.0%

#### ❖ Boquichico

- Hoy lunes 26, el precio promedio de este recurso a nivel nacional ascendió a 15.5 S/kg, significando un aumento de 14.8%, con respecto al lunes de la semana pasada. Ello debido a un menor abastecimiento del recurso Sabalo (-51.2%).
- Con respecto al día de ayer, el precio del Boquichico se incrementó en 18.3%, debido a una menor oferta en los mercados de Loreto y Ucayali.

#### ❖ Doncella

- Hoy lunes 26, el precio promedio de este recurso a nivel nacional se comercializó en 24.8 S/kg, cifra superior en 0.2%, con respecto al lunes de la semana pasada. Ello debido a un menor ingreso de este recurso (-24.1%).
- Con respecto al día de ayer, el precio de Doncella se incrementó en 2.1%, debido a una menor oferta en los mercados de Loreto y Ucayali.

#### ❖ Palometa

- Hoy lunes 26, el precio promedio de este recurso a nivel nacional descendió a 16.3 S/kg, significando una disminución de 3.0%, con respecto al lunes de la semana pasada. Ello se debe a una mayor oferta de este recurso (+1.6%).
- Con respecto al día de ayer, el precio de Palometa se contrajo en 3.0%, y se observó un mayor ingreso en el mercado de Loreto.

Fuente: Mercado Belén (Loreto), Mercado de Pucallpa (Ucayali) y Mercado Modelo de Iquitos (Loreto).

Elaboración: PRODUCE (OEE)