



PERÚ

Ministerio  
de la Producción

# Reporte Sectorial Diario

## Evolución de precios de los principales recursos pesqueros en los mercados mayoristas

**Al Lunes 03 de octubre del 2022**

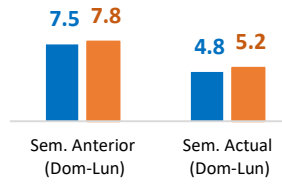
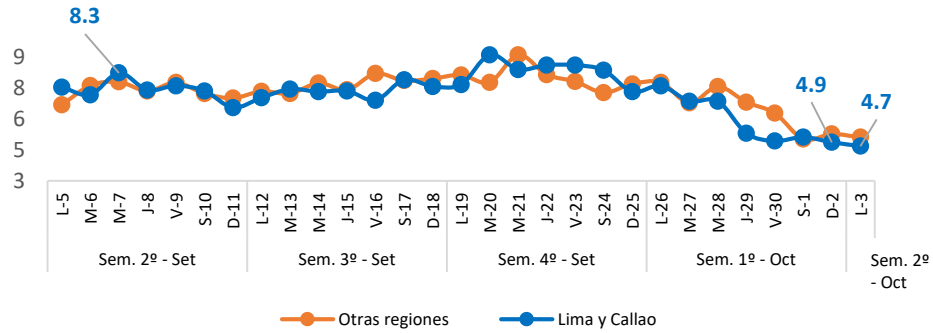
---

Oficina General de Evaluación de Impacto y Estudios Económicos

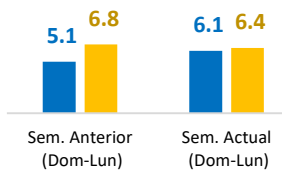
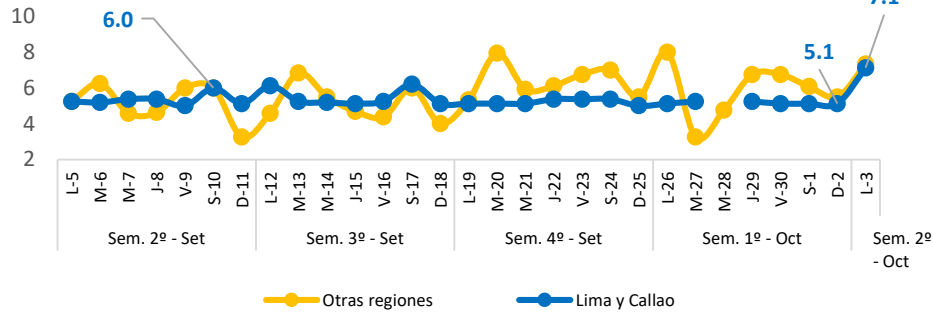
Lima, octubre 2022

# Nacional: Precio promedio de los principales recursos pesqueros comercializados

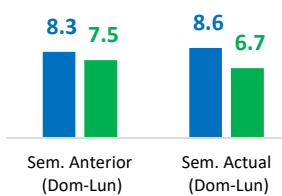
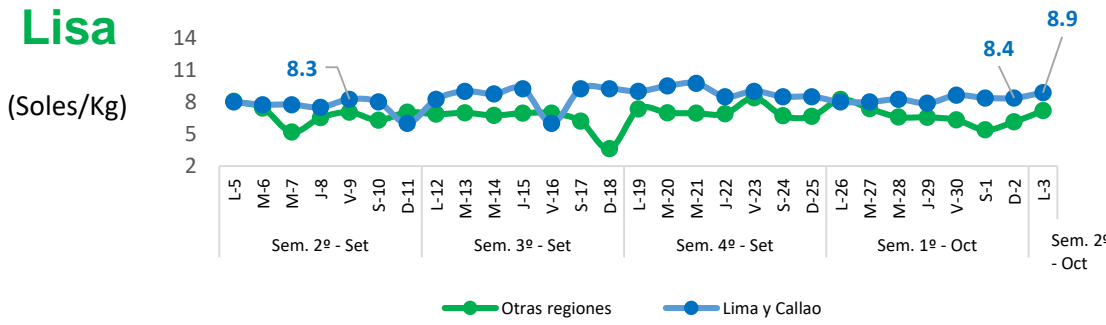
## Bonito (Soles/Kg)



## Jurel (Soles/Kg)



## Lisa (Soles/Kg)



## Diario: Precio promedio mayorista de principales recursos pesqueros a nivel nacional (Soles/Kg)

Especie	Sem. Anterior		Sem. Actual		Var. % Lunes Sem. Actual/Anterior
	Dom-25	Lun-26	Dom-02	Lun-03	
Bonito	7.6	7.7	5.2	5.0	<span style="color: red;">▼</span> -35.1%
Jurel	5.3	6.6	5.3	7.3	<span style="color: blue;">▲</span> +10.6%
Lisa	7.1	8.2	6.8	7.7	<span style="color: red;">▼</span> -6.1%

### ❖ Bonito

- ❖ Hoy Lunes 03, el precio promedio de este recurso a **nivel nacional** descendió a 5.0 S/kg, significando ello una disminución de 35.1%, con relación al lunes de la semana pasada. Ello se debe a un mayor ingreso de este recurso (+512.9%), procedente de Arequipa, Ica, Moquegua, Lima, Tacna y Piura. En Lima y Callao, el precio del Bonito se contrajo en 38.2%, al igual que, en otras regiones decreció en 34.6%.
- ❖ Con respecto al día de ayer, el precio del Bonito a nivel nacional se redujo en 3.8%, debido a una mayor oferta en los mercados de Áncash, Arequipa, Lambayeque, Lima, y Tacna.

### ❖ Jurel

- ❖ Hoy Lunes 03, el precio promedio de este recurso a **nivel nacional** ascendió a 7.3 S/kg, cifra superior en 10.6%, con respecto al lunes de la semana pasada. Ello debido a un menor abastecimiento de este recurso (-28.6%), procedente de Áncash, Arequipa y Lambayeque. En Lima y Callao, el precio del Jurel se expandió en 39.2%, en tanto, en otras regiones se redujo en 8.8%.
- ❖ Con respecto al día de ayer, el precio del Jurel a nivel nacional se incrementó en 37.7%, debido a un menor ingreso en los mercados de Áncash, Callao y Lima.

### ❖ Lisa

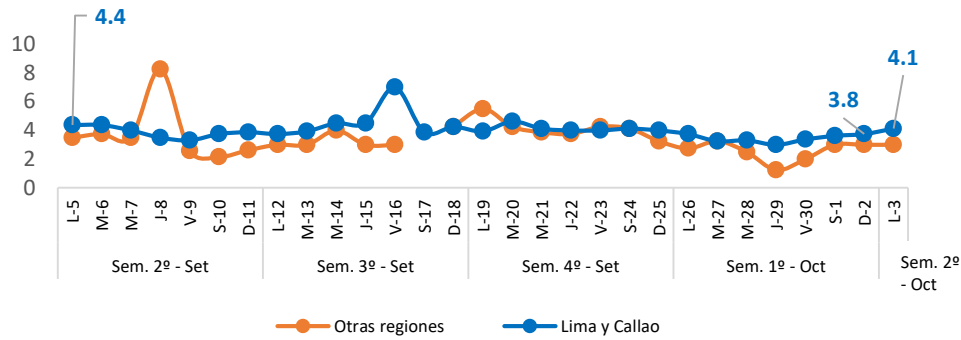
- ❖ Hoy lunes 03, el precio promedio de este recurso a **nivel nacional** descendió a 7.7 S/kg, significando ello una disminución en 6.1%, con respecto al lunes de la semana pasada. Ello responde a una mayor oferta del recurso Pejerrey (+204.6%), procedente de Áncash y Arequipa. En Lima y Callao, el precio de Lisa se extendió en 11.3%, mientras que, en otras regiones registra una baja en 13.3%.
- ❖ Con respecto al día de ayer, el precio de Lisa a nivel nacional aumentó en 13.2%, a pesar de que se registró un menor abastecimiento en los mercados de Lima y Piura.

**Fuente:** Mercados Mayoristas Pesqueros de Terminal Pesquero DPA Chimbote (Ancash), Terminal Pesquero "San Pedro de Río Seco" (Arequipa), Mercado Mayorista IPA José Olaya (Ica), Terminal Pesquero ECOMPHISA - Santa Rosa (Lambayeque), Terminal Pesquero José Olaya - TERPESA (Piura), Mercado Mayorista Miguel Grau (Tacna), Mercado Modelo de Tumbes (Tumbes), Mercado Mayorista Pesquero de Ventanilla (Callao), Terminal Pesquero de Villa María del Triunfo (Lima).

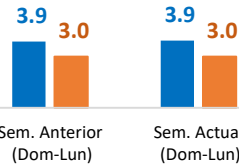
**Elaboración:** PRODUCE (OEE)

# Nacional: Precio promedio de los principales recursos pesqueros comercializados

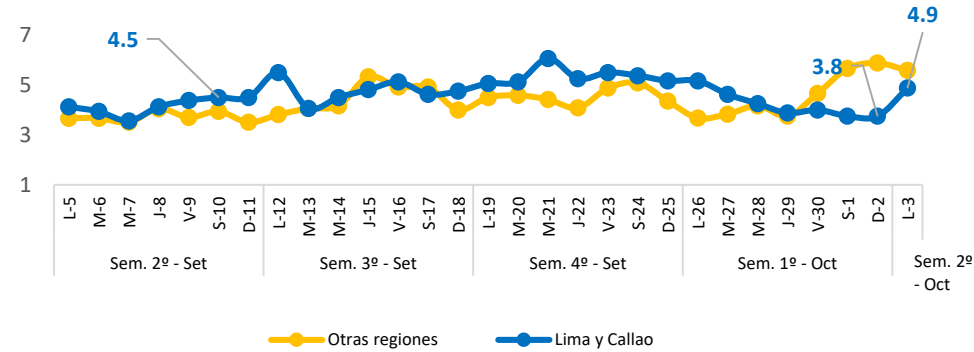
## Falso Volador (Soles/Kg)



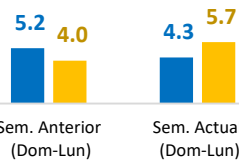
**Variación %**  
Lima y Callao: 0.0%  
Otras regiones: 0.0%



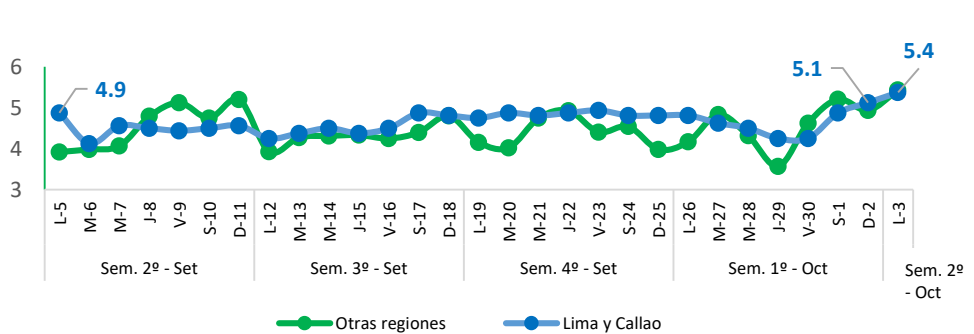
## Merluza (Soles/Kg)



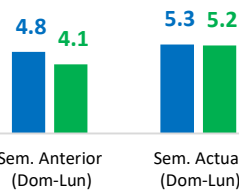
**Variación %**  
Lima y Callao: -17.3%  
Otras regiones: +42.5%



## Pota (Soles/Kg)



**Variación %**  
Lima y Callao: +10.4%  
Otras regiones: +26.8%



## Diario: Precio promedio mayorista de principales recursos pesqueros a nivel nacional

(Soles/Kg)

Especie	Sem. Anterior		Sem. Actual		Var. % Lunes Sem. Actual/Anterior
	Dom-25	Lun-26	Dom-02	Lun-03	
Falso Volador	3.6	3.3	3.5	3.8	↑ +15.2%
Merluza	4.7	4.2	5.4	5.3	↑ +26.2%
Pota	4.6	4.7	5.0	5.4	↑ +14.9%

### ❖ Falso Volador

- Hoy Lunes 03, el precio promedio de este recurso a **nivel nacional** ascendió a 3.8 S/kg, cifra superior en 15.2%, con relación al lunes de la semana pasada. Ello debido a un menor abastecimiento de este recurso (-51.5%), procedente de Lambayeque. En Lima y Callao, el precio del Falso Volador se incrementó en 7.9%, de la misma manera, en otras regiones se extendió en 7.1%.
- Con respecto al día de ayer, el precio del Falso Volador a nivel nacional tuvo un alza de 8.6%, debido a un menor ingreso en los mercados de Callao y Lima.

### ❖ Merluza

- Hoy Lunes 03, el precio promedio de este recurso a **nivel nacional** ascendió a 5.3 S/kg, significando ello un incremento de 26.2%, con relación al lunes de la semana pasada. Ello responde a una menor oferta de este recurso (-35.6%), procedente de Lambayeque y Piura. En Lima y Callao, el precio de Merluza disminuyó en 5.8%, en tanto, en otras regiones se elevó en 51.4%.
- Con respecto al día de ayer, el precio de Merluza a nivel nacional registró una baja en 1.9%, debido a un mayor abastecimiento en los mercados de Lambayeque, La Libertad y Lima.

### ❖ Pota

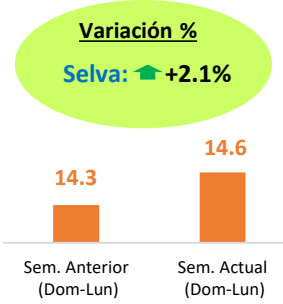
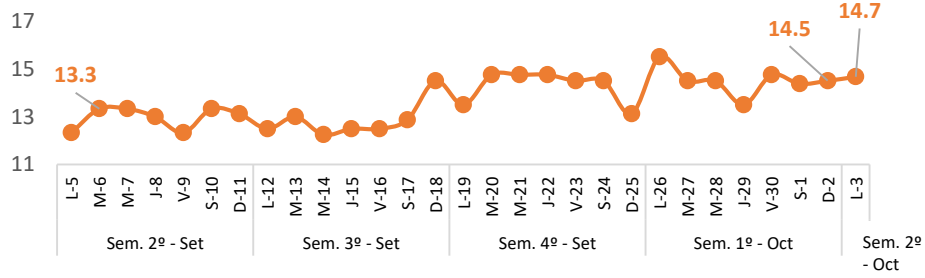
- Hoy Lunes 03, el precio promedio de este recurso a **nivel nacional** se comercializó en 5.4 S/kg, cifra superior en 14.9%, con respecto al lunes de la semana pasada. Ello a pesar de observarse una mayor oferta de este recurso (+4.5%), procedente de Callao, Ica y Lima. En Lima y Callao, el precio de Pota se expandió en 12.5%, al igual que, en otras regiones aumentó en 28.6%.
- Con respecto al día de ayer, el precio de Pota a nivel nacional creció en 8.0%, debido a un menor ingreso en los mercados de Arequipa, Lambayeque, Lima y Tacna.

**Fuente:** Mercados Mayoristas Pesqueros de Terminal Pesquero DPA Chimbote (Ancash), Terminal Pesquero "San Pedro de Río Seco" (Arequipa), Mercado Mayorista IPA José Olaya (Ica), Terminal Pesquero ECOMPHISA - Santa Rosa (Lambayeque), Terminal Pesquero José Olaya - TERPESA (Piura), Mercado Mayorista Miguel Grau (Tacna), Mercado Modelo de Tumbes (Tumbes), Mercado Mayorista Pesquero de Ventanilla (Callao), Terminal Pesquero de Villa María del Triunfo (Lima).

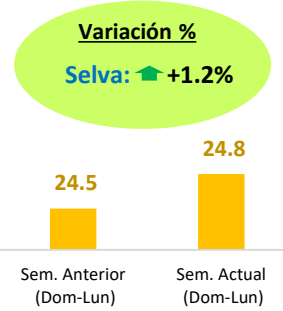
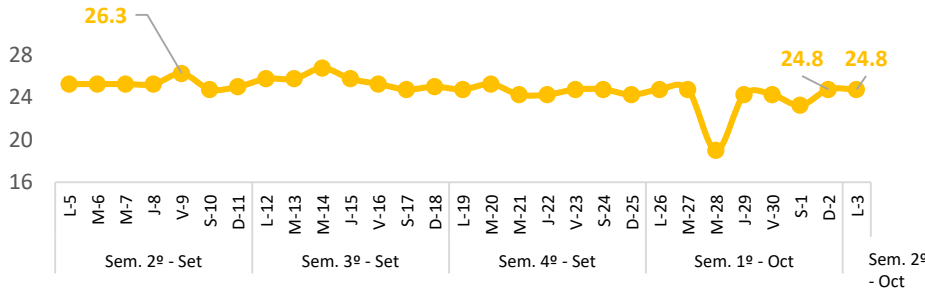
**Elaboración:** PRODUCE (OEE)

# Selva: Precio promedio de los principales recursos pesqueros comercializados

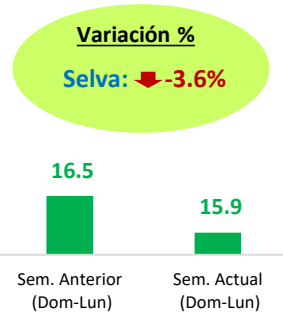
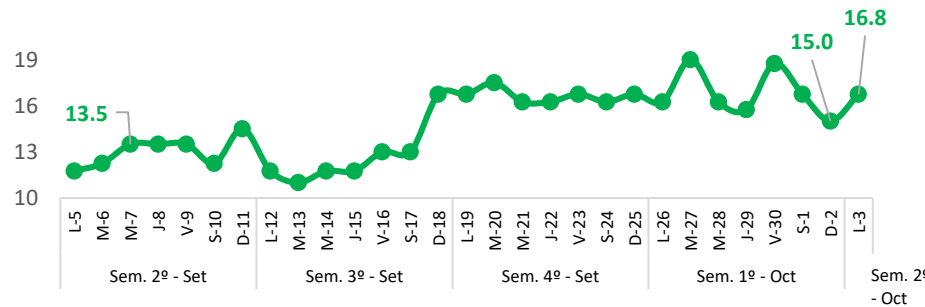
## Boquichico (Soles/Kg)



## Doncella (Soles/Kg)



## Palometa (Soles/Kg)



## Diario: Precio promedio mayorista de principales recursos pesqueros en la región Selva (Soles/Kg)

Especie	Sem. Anterior		Sem. Actual		Var. % Lunes Sem. Actual/Anterior
	Dom-25	Lun-26	Dom-02	Lun-03	
Boquichico	13.1	15.5	14.5	14.7	<span style="color: red;">▼</span> -5.2%
Doncella	24.3	24.8	24.8	24.8	<span style="color: blue;">▲</span> +0.2%
Palometa	16.8	16.3	15.0	16.8	<span style="color: blue;">▲</span> +3.1%

### ❖ Boquichico

- Hoy lunes 03, el precio promedio de este recurso a nivel nacional descendió a 14.7 S/kg, significando ello una disminución de 5.2%, con respecto al lunes de la semana pasada. Ello debido a un mayor abastecimiento del recurso Ashara (+1.5%).
- Con respecto al día de ayer, el precio del Boquichico se incrementó en 1.4%, debido a una menor oferta en el mercado de Loreto.

### ❖ Doncella

- Hoy lunes 03, el precio promedio de este recurso a nivel nacional se comercializó en 24.8 S/kg, cifra superior en 0.2%, con respecto al lunes de la semana pasada. Ello debido a un menor ingreso de este recurso (-44.2%).
- Con respecto al día de ayer, el precio de Doncella se mantuvo sin variación, a pesar de que registró una menor oferta en los mercados de Ucayali.

### ❖ Palometa

- Hoy lunes 03, el precio promedio de este recurso a nivel nacional ascendió a 16.8 S/kg, significando ello un incremento de 3.1%, con respecto al lunes de la semana pasada. Ello se debe a una menor oferta de este recurso (-31.7%).
- Con respecto al día de ayer, el precio de Palometa se expandió en 12.0%, debido a un menor ingreso en el mercado de Ucayali.

Fuente: Mercado Belén (Loreto), Mercado de Pucallpa (Ucayali) y Mercado Modelo de Iquitos (Loreto).

Elaboración: PRODUCE (OEE)