



PERÚ

Ministerio
de la Producción

Reporte Sectorial Diario

Evolución de precios de los principales recursos pesqueros en los mercados mayoristas

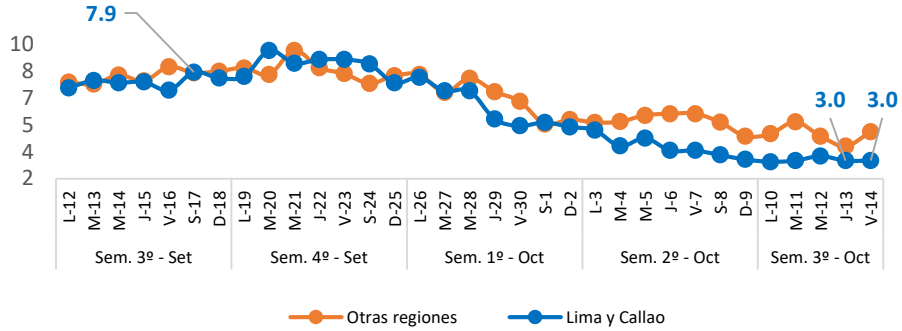
Al Viernes 14 de octubre del 2022

Oficina General de Evaluación de Impacto y Estudios Económicos

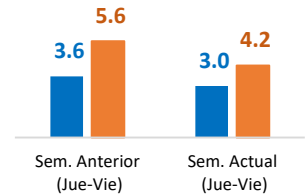
Lima, octubre 2022

Nacional: Precio promedio de los principales recursos pesqueros comercializados

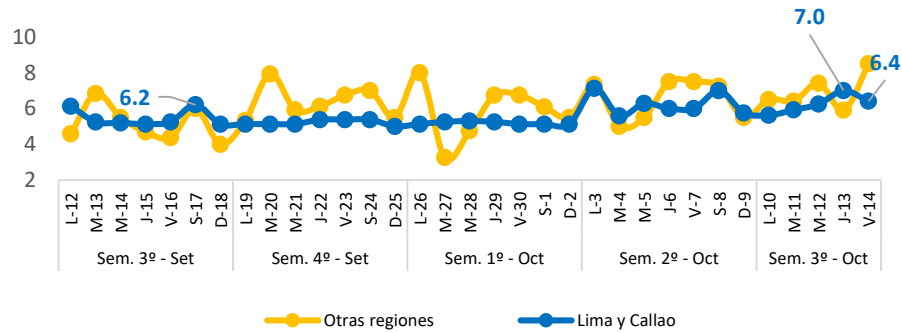
Bonito (Soles/Kg)



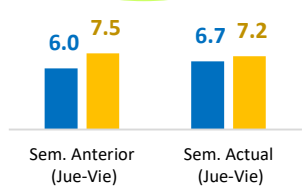
Variación %
 Lima y Callao: ▼ -16.7%
 Otras regiones: ▼ -25.0%



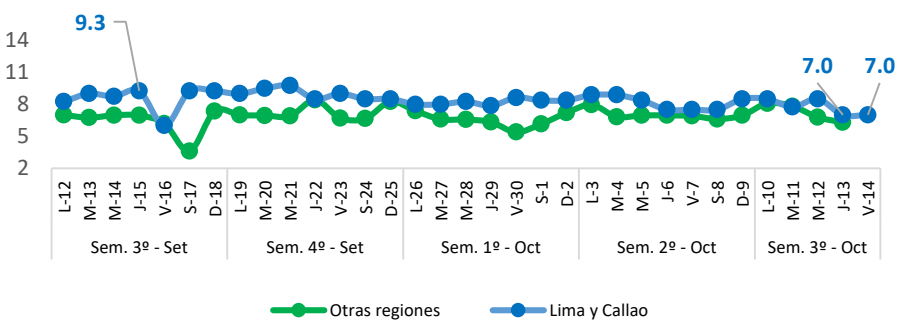
Jurel (Soles/Kg)



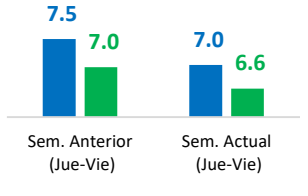
Variación %
 Lima y Callao: ▲ +11.7%
 Otras regiones: ▼ -4.0%



Lisa (Soles/Kg)



Variación %
 Lima y Callao: ▼ -6.7%
 Otras regiones: ▼ -5.7%



Diario: Precio promedio mayorista de principales recursos pesqueros a nivel nacional (Soles/Kg)

Especie	Sem. Anterior		Sem. Actual		Var. % Viernes Sem. Actual/Anterior
	Jue-06	Vie-07	Jue-13	Vie-14	
Bonito	4.8	5.2	3.6	4.3	▼ -17.3%
Jurel	7.8	6.9	6.2	7.7	▲ +11.6%
Lisa	7.0	7.1	6.8	6.5	▼ -8.5%

❖ Bonito

- Hoy viernes 14, el precio promedio de este recurso a nivel nacional descendió a 4.3 S/kg, significando ello una disminución de 17.3%, con relación al viernes de la semana pasada. Ello se debe a un mayor ingreso del recurso Caballa (+738.6%), procedente de Callao, Piura y productos importados. En Lima y Callao, el precio del Bonito se contrajo en 16.7%, al igual que, en otras regiones decreció en 17.9%.
- Con respecto al día de ayer, el precio del Bonito a nivel nacional se incrementó en 19.4%, debido a una menor oferta en los mercados de Callao, Lambayeque, Lima, Piura y Tacna.

❖ Jurel

- Hoy viernes 14, el precio promedio de este recurso a nivel nacional ascendió a 7.7 S/kg, cifra superior en 11.6%, con respecto al viernes de la semana pasada. Ello debido a un menor abastecimiento del recurso Bonito (-6.5%), procedente de Arequipa, Lambayeque, La Libertad, Ica, Piura y Tacna. En Lima y Callao, el precio del Jurel se elevó en 6.7%, de la misma manera, en otras regiones se expandió en 13.3%.
- Con respecto al día de ayer, el precio del Jurel a nivel nacional aumentó en 24.2%, debido a un menor ingreso en los mercados de Áncash, Arequipa, Ica y Lambayeque.

❖ Lisa

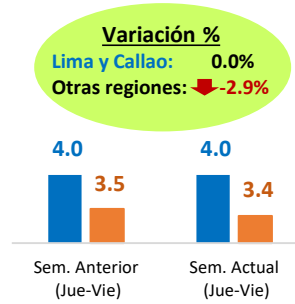
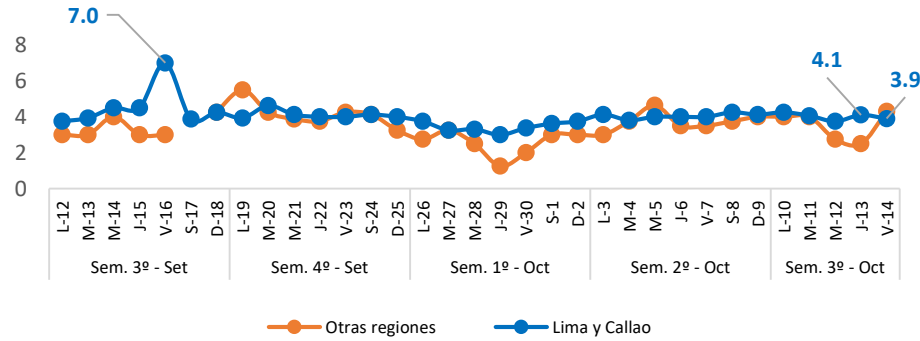
- Hoy viernes 14, el precio promedio de este recurso a nivel nacional descendió a 6.5 S/kg, significando ello una disminución de 8.5%, con respecto al viernes de la semana pasada. Ello responde a una mayor oferta de este recurso (+1.6%), procedente de Áncash y Lima. En Lima y Callao, el precio de Lisa se redujo en 6.7%, de igual manera, en otras regiones registra una baja en 10.0%.
- Con respecto al día de ayer, el precio de Lisa a nivel nacional se aminoró en 4.4%, a pesar de que se registró un mayor abastecimiento en los mercados de Áncash.

Fuente: Mercados Mayoristas Pesqueros de Terminal Pesquero DPA Chimbote (Ancash), Terminal Pesquero "San Pedro de Río Seco" (Arequipa), Mercado Mayorista IPA José Olaya (Ica), Terminal Pesquero ECOMPHISA - Santa Rosa (Lambayeque), Terminal Pesquero José Olaya - TERPESA (Piura), Mercado Mayorista Miguel Grau (Tacna), Mercado Modelo de Tumbes (Tumbes), Mercado Mayorista Pesquero de Ventanilla (Callao), Terminal Pesquero de Villa María del Triunfo (Lima).

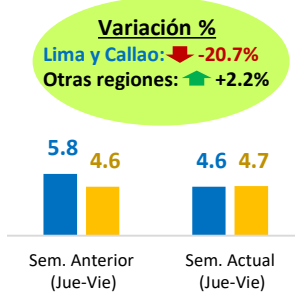
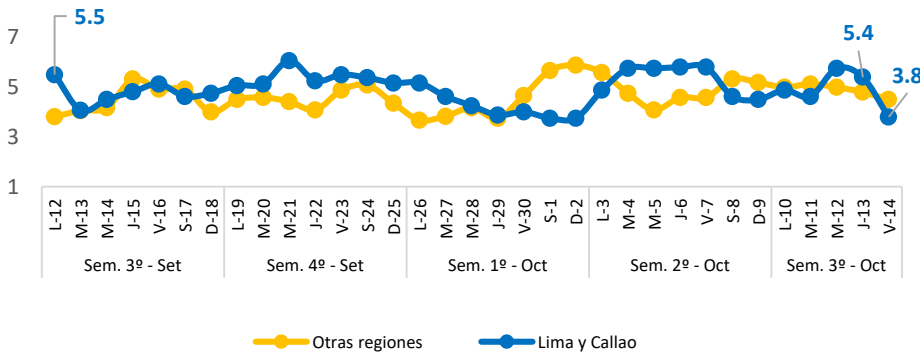
Elaboración: PRODUCE (OEE)

Nacional: Precio promedio de los principales recursos pesqueros comercializados

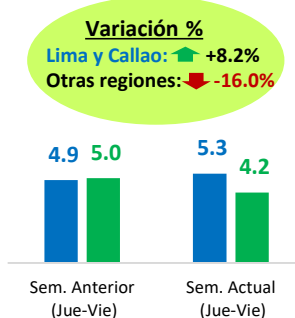
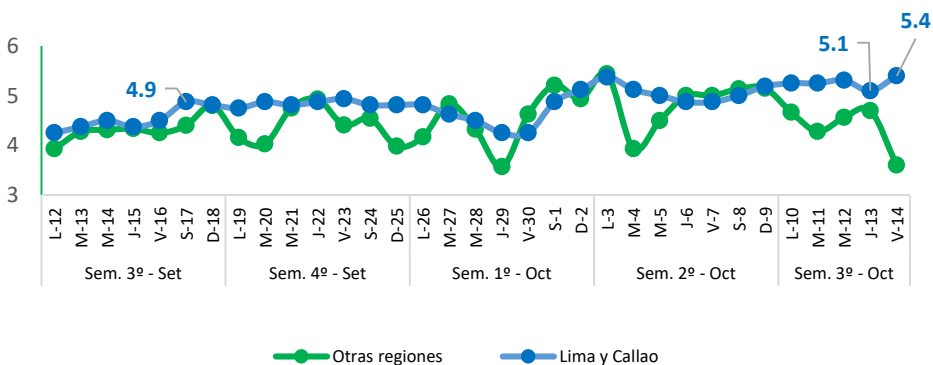
Falso Volador (Soles/Kg)



Merluza (Soles/Kg)



Pota (Soles/Kg)



Diario: Precio promedio mayorista de principales recursos pesqueros a nivel nacional

(Soles/Kg)

Especie	Sem. Anterior		Sem. Actual		Var. % Viernes Sem. Actual/Anterior
	Jue-06	Vie-07	Jue-13	Vie-14	
Falso Volador	5.1	3.8	3.6	4.1	↑ +7.9%
Merluza	4.9	4.6	5.0	4.3	↓ -6.5%
Pota	5.0	5.0	4.8	4.1	↓ -18.0%

❖ Falso Volador

- Hoy viernes 14, el precio promedio de este recurso a **nivel nacional** ascendió a 4.1 S/kg, cifra superior en 7.9%, con relación al viernes de la semana pasada. Ello debido a un menor abastecimiento del recurso Pejerrey (-3.0%), procedente de Áncash, Lambayeque y Piura. En Lima y Callao, el precio del Falso Volador disminuyó en 2.5%, en tanto, en otras regiones se incrementó en 22.9%.
- Con respecto al día de ayer, el precio del Falso Volador a nivel nacional tuvo un alza de 13.9%, a pesar de observarse un menor abastecimiento en el mercado de Lima.

❖ Merluza

- Hoy viernes 14, el precio promedio de este recurso a **nivel nacional** descendió a 4.3 S/kg, significando ello una disminución de 6.5%, con relación al viernes de la semana pasada. Ello responde a una mayor oferta de este recurso (+124.1%), procedente de Piura. En Lima y Callao, el precio de Merluza se contrajo en 34.5%, al igual que, en otras regiones decreció en 2.2%.
- Con respecto al día de ayer, el precio de Merluza a nivel nacional registró una baja en 14.0%, debido a un mayor abastecimiento en los mercados de Lima y Piura.

❖ Pota

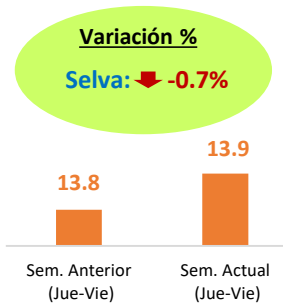
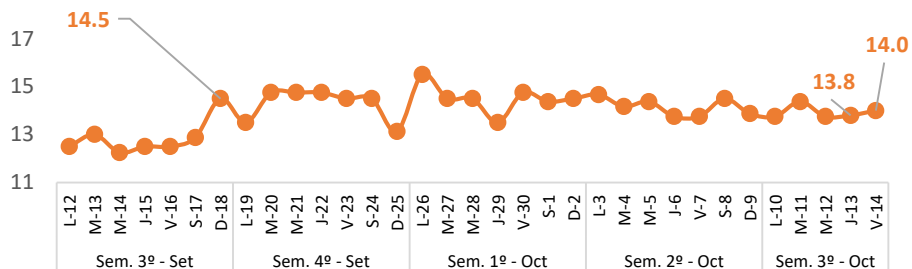
- Hoy viernes 14, el precio promedio de este recurso a **nivel nacional** se comercializó en 4.1 S/kg, cifra inferior en 18.0%, con respecto al viernes de la semana pasada. A pesar de observarse una mayor oferta de este recurso (-47.5%), procedente de Arequipa, Lambayeque, Lima y Piura. En Lima y Callao, el precio de Pota se incrementó en 10.2%, en tanto, en otras regiones se aminoró en 28.0%.
- Con respecto al día de ayer, el precio de Pota a nivel nacional se redujo en 14.6%, debido a un mayor ingreso en los mercados Cajamarca, Lambayeque, Lima y Piura.

Fuente: Mercados Mayoristas Pesqueros de Terminal Pesquero DPA Chimbote (Ancash), Terminal Pesquero "San Pedro de Río Seco" (Arequipa), Mercado Mayorista IPA José Olaya (Ica), Terminal Pesquero ECOMPHISA - Santa Rosa (Lambayeque), Terminal Pesquero José Olaya - TERPESA (Piura), Mercado Mayorista Miguel Grau (Tacna), Mercado Modelo de Tumbes (Tumbes), Mercado Mayorista Pesquero de Ventanilla (Callao), Terminal Pesquero de Villa María del Triunfo (Lima).

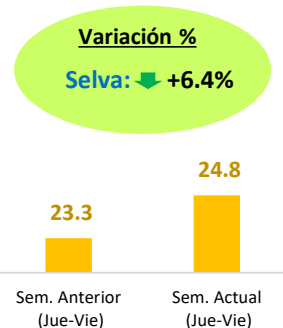
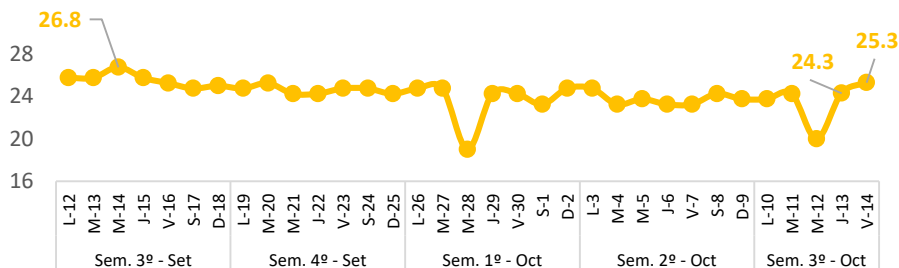
Elaboración: PRODUCE (OEE)

Selva: Precio promedio de los principales recursos pesqueros comercializados

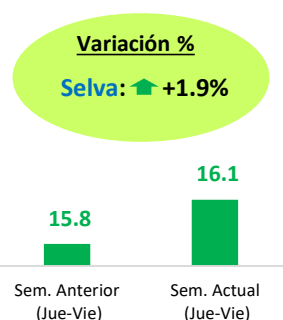
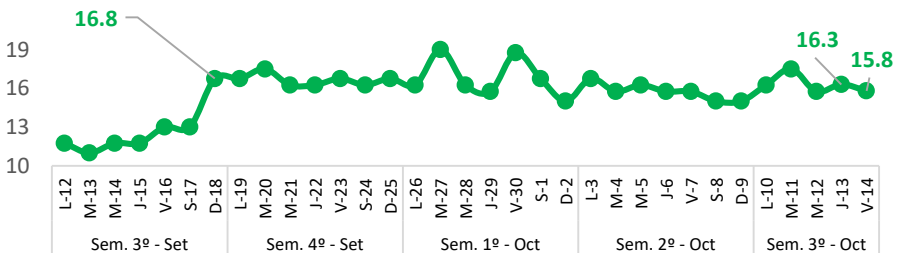
Boquichico (Soles/Kg)



Doncella (Soles/Kg)



Palometa (Soles/Kg)



Diario: Precio promedio mayorista de principales recursos pesqueros en la región Selva (Soles/Kg)

Especie	Sem. Anterior		Sem. Actual		Var. % Viernes Sem. Actual/Anterior
	Jue-06	Vie-07	Jue-13	Vie-14	
Boquichico	15.0	13.8	13.8	14.0	▲ +1.4%
Doncella	23.3	23.3	24.3	25.3	▲ +8.8%
Palometa	16.3	15.8	16.3	15.8	0.0%

❖ Boquichico

- Hoy viernes 14, el precio promedio de este recurso a nivel nacional ascendió a 14.0 S/kg, significando ello un incremento de 1.4%, con respecto al viernes de la semana pasada. Ello debido a un menor abastecimiento del recurso Doncella Amazónica (-68.5%).
- Con respecto al día de ayer, el precio del Boquichico creció en 1.4%, y se observó un menor ingreso en los mercados de Loreto y Ucayali.

❖ Doncella

- Hoy viernes 14, el precio promedio de este recurso a nivel nacional se comercializó en 25.3 S/kg, cifra superior en 8.8%, con respecto al viernes de la semana pasada. Ello debido a un menor ingreso de este recurso (-68.5%).
- Con respecto al día de ayer, el precio de Doncella se expandió en 4.1%, a pesar de no registrar una mayor oferta en los mercados locales.

❖ Palometa

- Hoy viernes 14, el precio promedio de este recurso a nivel nacional se comercializó en 15.8 S/kg, significando ello que no presentó variación con respecto al miércoles de la semana pasada. Ello se debe a una menor oferta de este recurso (-6.4%).
- Con respecto al día de ayer, el precio de Palometa se redujo en 3.1%, debido a un mayor ingreso en el mercado de Loreto.

Fuente: Mercado Belén (Loreto), Mercado de Pucallpa (Ucayali) y Mercado Modelo de Iquitos (Loreto).

Elaboración: PRODUCE (OEE)