



PERÚ

Ministerio  
de la Producción

# Reporte Sectorial Diario

## Evolución de precios de los principales recursos pesqueros en los mercados mayoristas

**Al Lunes 17 de octubre del 2022**

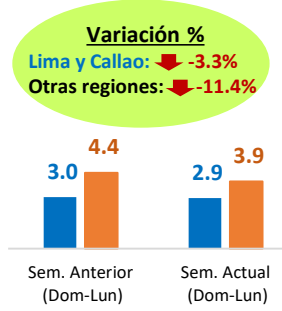
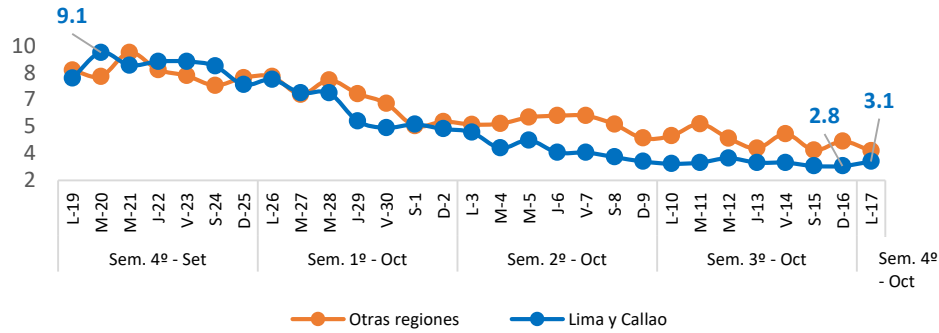
---

Oficina General de Evaluación de Impacto y Estudios Económicos

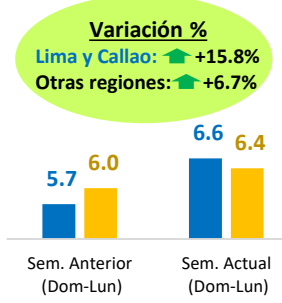
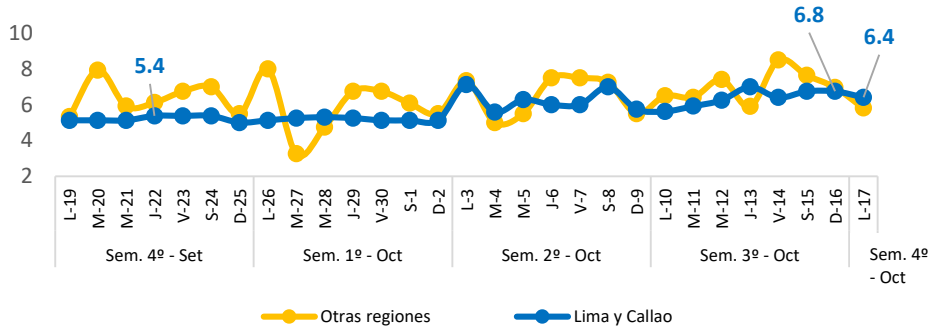
Lima, octubre 2022

# Nacional: Precio promedio de los principales recursos pesqueros comercializados

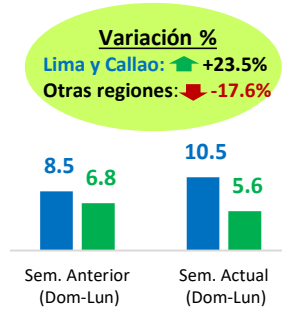
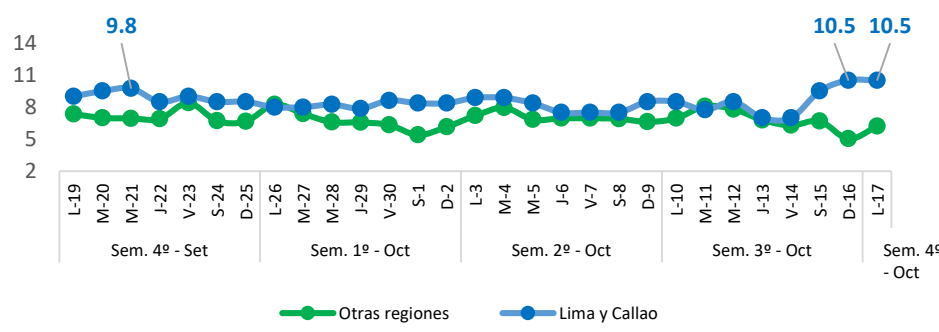
## Bonito (Soles/Kg)



## Jurel (Soles/Kg)



## Lisa (Soles/Kg)



## Diario: Precio promedio mayorista de principales recursos pesqueros a nivel nacional (Soles/Kg)

Especie	Sem. Anterior		Sem. Actual		Var. % Lunes Sem. Actual/Anterior
	Lun-09	Mar-10	Lun-16	Mar-17	
Bonito	4.2	4.7	3.8	3.5	<span style="color: red;">▼</span> -25.5%
Jurel	6.2	6.2	6.9	6.1	<span style="color: red;">▼</span> -1.6%
Lisa	7.2	8.0	5.8	6.8	<span style="color: red;">▼</span> -15.0%

### ❖ Bonito

- Hoy lunes 17**, el precio promedio de este recurso a **nivel nacional** descendió a 3.5 S/kg, significando ello una disminución de 25.5%, con relación al lunes de la semana pasada. Ello se debe a un mayor ingreso de este recurso (+1.7%), procedente de Arequipa, Ica, Moquegua, Lambayeque y Piura. En Lima y Callao, el precio del Bonito se expandió en 6.9%, en tanto, en otras regiones decreció en 17.8%.
- Con respecto al día de ayer**, el precio del Bonito a nivel nacional se redujo en 7.9%, debido a una mayor oferta en los mercados de Arequipa, Ica, Lambayeque, Lima y Tacna.

### ❖ Jurel

- Hoy lunes 17**, el precio promedio de este recurso a **nivel nacional** descendió a 6.1 S/kg, cifra inferior en 1.6%, con respecto al lunes de la semana pasada. Ello debido a un mayor abastecimiento de este recurso (+161.6%), procedente de Arequipa, Moquegua y Productos importados. En Lima y Callao, el precio del Jurel se elevó en 14.3%, mientras que, en otras regiones se aminoró en 10.8%.
- Con respecto al día de ayer**, el precio del Jurel a nivel nacional disminuyó en 11.6%, debido a un mayor ingreso en los mercados de Áncash, Arequipa, Lima y Piura.

### ❖ Lisa

- Hoy lunes 17**, el precio promedio de este recurso a **nivel nacional** descendió a 6.8 S/kg, significando ello una disminución de 15.0%, con respecto al lunes de la semana pasada. Ello responde a una mayor oferta del recurso Merluza (+20.6%), procedente de Lambayeque y Piura. En Lima y Callao, el precio de Lisa se creció en 23.5%, en tanto, en otras regiones registra una baja en 11.4%.
- Con respecto al día de ayer**, el precio de Lisa a nivel nacional aumentó en 17.2%, a pesar de que se registró un menor abastecimiento en los mercados de Áncash, Lambayeque y Lima.

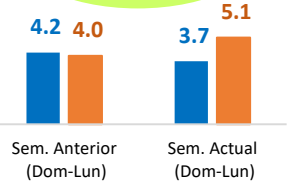
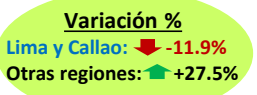
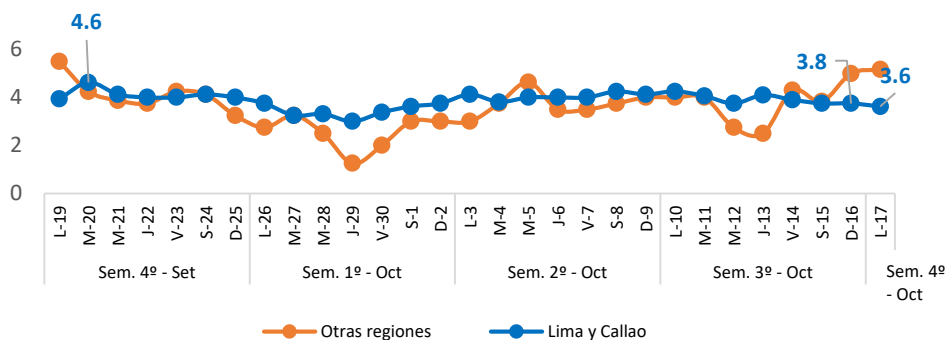
**Fuente:** Mercados Mayoristas Pesqueros de Terminal Pesquero DPA Chimbote (Ancash), Terminal Pesquero "San Pedro de Río Seco" (Arequipa), Mercado Mayorista IPA José Olaya (Ica), Terminal Pesquero ECOMPHISA - Santa Rosa (Lambayeque), Terminal Pesquero José Olaya - TERPESA (Piura), Mercado Mayorista Miguel Grau (Tacna), Mercado Modelo de Tumbes (Tumbes), Mercado Mayorista Pesquero de Ventanilla (Callao), Terminal Pesquero de Villa María del Triunfo (Lima).

**Elaboración:** PRODUCE (OEE)

# Nacional: Precio promedio de los principales recursos pesqueros comercializados

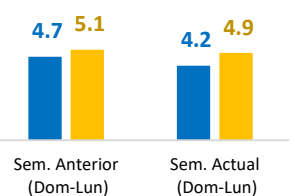
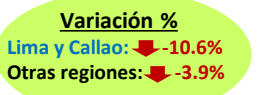
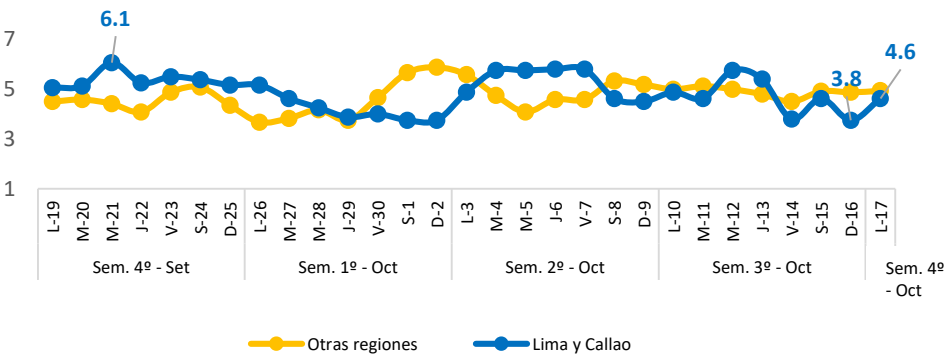
## Falso Volador

(Soles/Kg)



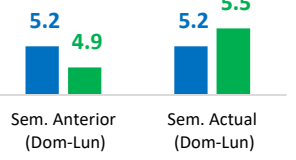
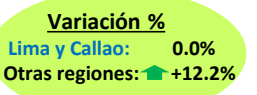
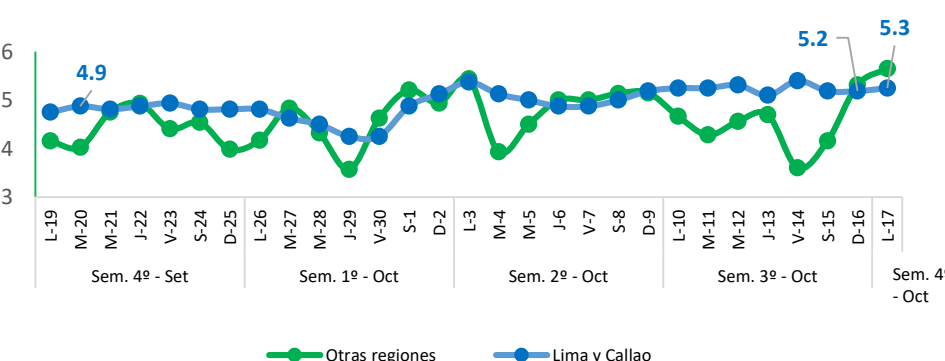
## Merluza

(Soles/Kg)



## Pota

(Soles/Kg)



## Diario: Precio promedio mayorista de principales recursos pesqueros a nivel nacional

(Soles/Kg)

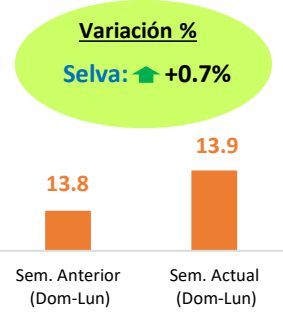
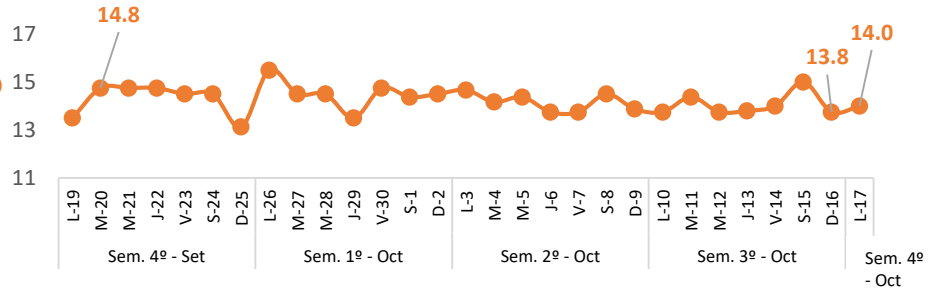
Especie	Sem. Anterior		Sem. Actual		Var. % Lunes Sem. Actual/Anterior
	Lun-09	Mar-10	Lun-16	Mar-17	
Falso Volador	4.2	4.0	4.4	4.6	<span style="color: blue;">▲</span> +15.0%
Merluza	4.9	4.9	4.7	4.8	<span style="color: red;">▼</span> -2.0%
Pota	4.8	4.6	5.3	5.5	<span style="color: blue;">▲</span> +19.6%

- ❖ **Falso Volador**
  - Hoy Lunes 17, el precio promedio de este recurso a **nivel nacional** ascendió a 4.6 S/kg, cifra superior en 15.0%, con relación al lunes de la semana pasada. Ello debido a un menor abastecimiento del recurso Pejerrey (-13.6%), procedente de Áncash. En Lima y Callao, el precio del Falso Volador disminuyó en 16.3%, en tanto, en otras regiones se incrementó en 30.0%.
  - Con respecto al día de ayer, el precio del Falso Volador a nivel nacional tuvo un alza de 4.5%, a pesar de observarse un menor abastecimiento en el mercado de Lima.
- ❖ **Merluza**
  - Hoy Lunes 17, el precio promedio de este recurso a **nivel nacional** descendió a 4.8 S/kg, significando ello una disminución de 2.0%, con relación al lunes de la semana pasada. Ello responde a una mayor oferta de este recurso (+20.6%), procedente de Lambayeque y Piura. En Lima y Callao, el precio de Merluza se contrajo en 6.1%, al igual que, en otras regiones decreció en 2.0%.
  - Con respecto al día de ayer, el precio de Merluza a nivel nacional registró una baja en 2.1%, debido a un mayor abastecimiento en los mercados de Lambayeque, Lima y Piura.
- ❖ **Pota**
  - Hoy Lunes 17, el precio promedio de este recurso a **nivel nacional** se comercializó en 5.5 S/kg, cifra superior en 19.6%, con respecto al lunes de la semana pasada. A pesar de observarse una menor oferta de este recurso (-21.7%), procedente de Callao, Ica, Lima y Piura. En Lima y Callao, el precio de Pota no presentó variación, mientras que, en otras regiones se incrementó en 21.3%.
  - Con respecto al día de ayer, el precio de Pota a nivel nacional creció en 3.8%, debido a un menor ingreso en el mercado de Callao, Lambayeque, La Libertad, Lima, y Piura.

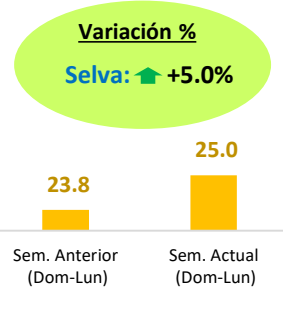
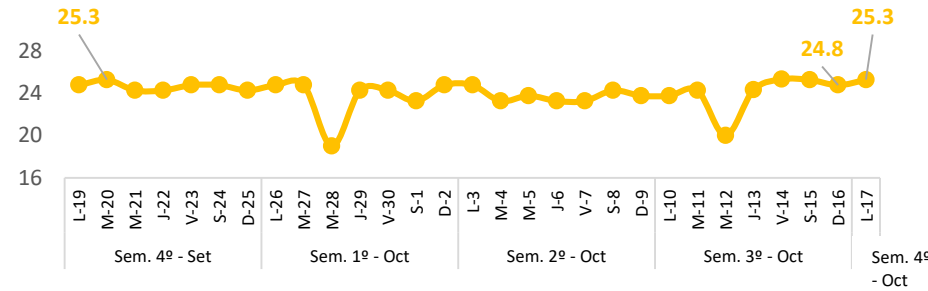
**Fuente:** Mercados Mayoristas Pesqueros de Terminal Pesquero DPA Chimbote (Ancash), Terminal Pesquero "San Pedro de Río Seco" (Arequipa), Mercado Mayorista IPA José Olaya (Ica), Terminal Pesquero ECOMPHISA - Santa Rosa (Lambayeque), Terminal Pesquero José Olaya - TERPESA (Piura), Mercado Mayorista Miguel Grau (Tacna), Mercado Modelo de Tumbes (Tumbes), Mercado Mayorista Pesquero de Ventanilla (Callao), Terminal Pesquero de Villa María del Triunfo (Lima).  
**Elaboración:** PRODUCE (OEE)

# Selva: Precio promedio de los principales recursos pesqueros comercializados

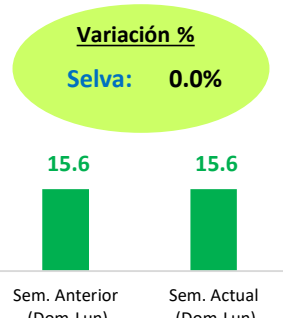
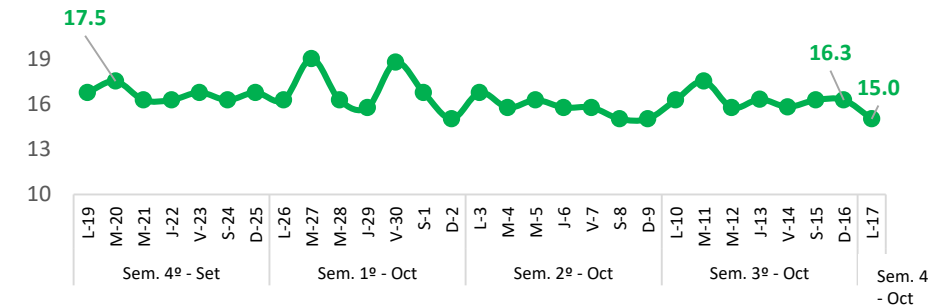
## Boquichico (Soles/Kg)



## Doncella (Soles/Kg)



## Palometa (Soles/Kg)



### Diario: Precio promedio mayorista de principales recursos pesqueros en la región Selva (Soles/Kg)

Especie	Sem. Anterior		Sem. Actual		Var. % Lunes Sem. Actual/Anterior
	Lun-09	Mar-10	Lun-16	Mar-17	
Boquichico	13.8	14.4	13.8	14.0	<span style="color: red;">▼</span> -2.8%
Doncella	23.8	24.3	24.8	25.3	<span style="color: blue;">▲</span> +4.3%
Palometa	16.3	17.5	16.3	15.0	<span style="color: red;">▼</span> -14.3%

#### ❖ Boquichico

- Hoy lunes 17, el precio promedio de este recurso a nivel nacional descendió a 14.0 S/kg, significando ello una disminución de 2.8%, con respecto al lunes de la semana pasada. Ello debido a un mayor abastecimiento del recurso Doncella Amazónica (-17.4%).
- Con respecto al día de ayer, el precio del Boquichico se incrementó en 1.4%, y se observó un menor ingreso en el mercado de Ucayali.

#### ❖ Doncella

- Hoy lunes 17, el precio promedio de este recurso a nivel nacional se comercializó en 25.3 S/kg, cifra superior en 4.3%, con respecto al lunes de la semana pasada. Ello debido a un menor ingreso del recurso Boquichico (-10.1%).
- Con respecto al día de ayer, el precio de Doncella se expandió en 2.0%, debido a una menor oferta en el mercado de Loreto.

#### ❖ Palometa

- Hoy lunes 17, el precio promedio de este recurso a nivel nacional se comercializó en 15.0 S/kg, significando ello una disminución de 14.3%, con respecto al lunes de la semana pasada. Ello se debe a una mayor oferta de este recurso (+23.0%).
- Con respecto al día de ayer, el precio de Palometa se redujo en 8.0%, debido a un mayor ingreso en el mercado de Loreto.

Fuente: Mercado Belén (Loreto), Mercado de Pucallpa (Ucayali) y Mercado Modelo de Iquitos (Loreto).

Elaboración: PRODUCE (OEE)