



PERÚ

Ministerio
de la Producción

Reporte Sectorial Diario

Evolución de precios de los principales recursos pesqueros en los mercados mayoristas

Al Miércoles 19 de octubre del 2022

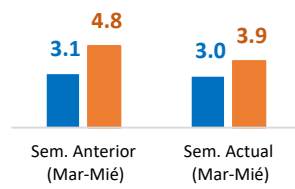
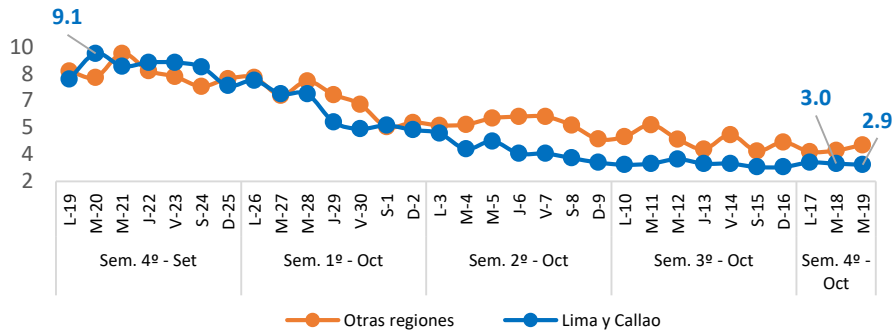
Oficina General de Evaluación de Impacto y Estudios Económicos

Lima, octubre 2022

Nacional: Precio promedio de los principales recursos pesqueros comercializados

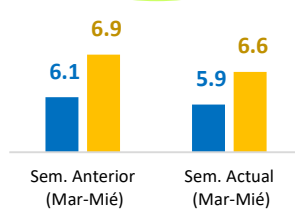
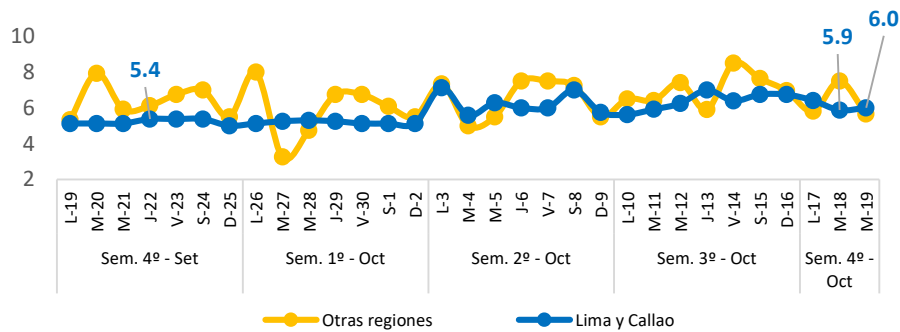
Bonito

(Soles/Kg)



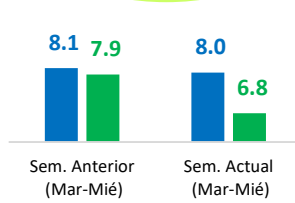
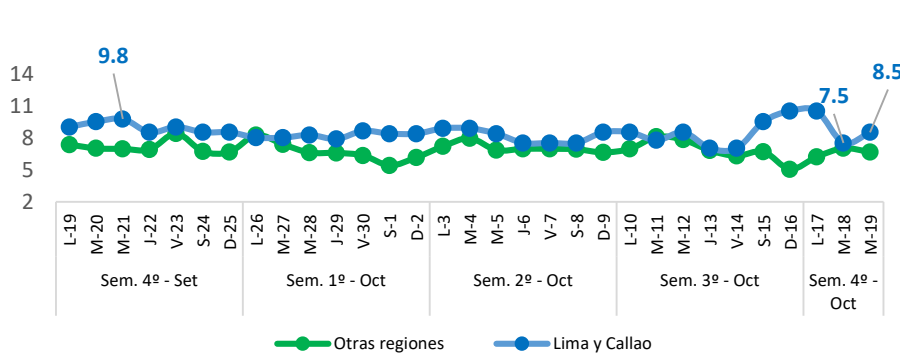
Jurel

(Soles/Kg)



Lisa

(Soles/Kg)



Diario: Precio promedio mayorista de principales recursos pesqueros a nivel nacional (Soles/Kg)

| Especie | Sem. Anterior | | Sem. Actual | | Var. % Miércoles Sem. Actual/Anterior |
|---------|---------------|--------|-------------|--------|--|
| | Mar-11 | Mié-12 | Mar-18 | Mié-19 | |
| Bonito | 4.7 | 4.1 | 3.6 | 3.8 | ▼ -7.3% |
| Jurel | 6.2 | 7.0 | 7.0 | 5.7 | ▼ -18.6% |
| Lisa | 8.0 | 8.0 | 7.1 | 7.4 | ▼ -7.5% |

❖ Bonito

- Hoy miércoles 19, el precio promedio de este recurso a **nivel nacional** descendió a 3.8 S/kg, significando ello una disminución de 7.3%, con relación al miércoles de la semana pasada. Ello se debe a un mayor ingreso del recurso Caballa (+5368.1%), procedente de Lambayeque, Piura y productos importados. En Lima y Callao, el precio del Bonito se redujo en 12.1%, al igual que, en otras regiones decreció en 9.1%.
- Con respecto al día de ayer, el precio del Bonito a nivel nacional se expandió en 5.6%, debido a una menor oferta en los mercados de Callao, Lambayeque, La Libertad, Lima y Tumbes.

❖ Jurel

- Hoy miércoles 19, el precio promedio de este recurso a **nivel nacional** descendió a 5.7 S/kg, cifra inferior en 18.6%, con respecto al miércoles de la semana pasada. Ello debido a un mayor abastecimiento del recurso Merluza (+22.4%), procedente de Lambayeque, Piura y Tumbes. En Lima y Callao, el precio del Jurel se contrajo en 4.8%, de la misma manera, en otras regiones se aminoró en 23.0%.
- Con respecto al día de ayer, el precio del Jurel a nivel nacional disminuyó en 18.6%, debido a un mayor ingreso en los mercados de Áncash, Arequipa y La Libertad.

❖ Lisa

- Hoy miércoles 19, el precio promedio de este recurso a **nivel nacional** descendió a 7.4 S/kg, significando ello una disminución de 7.5%, con respecto al miércoles de la semana pasada. Ello responde a una mayor oferta de este recurso (+29.2%), procedente de Callao, Lambayeque y Piura. En Lima y Callao, el precio de Lisa se mantuvo sin variación, en tanto, en otras regiones registra una baja en 14.1%.
- Con respecto al día de ayer, el precio de Lisa a nivel nacional aumentó en 4.2%, a pesar de que se registró un menor abastecimiento en los mercados de Áncash, Lambayeque y Lima.

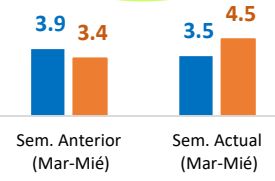
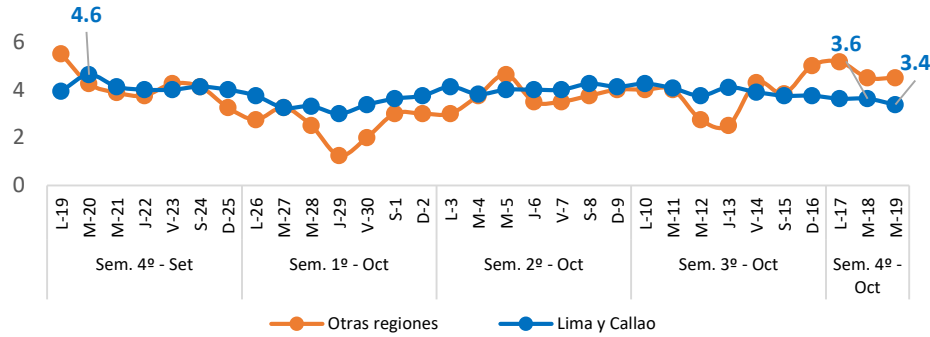
Fuente: Mercados Mayoristas Pesqueros de Terminal Pesquero DPA Chimbote (Ancash), Terminal Pesquero "San Pedro de Río Seco" (Arequipa), Mercado Mayorista IPA José Olaya (Ica), Terminal Pesquero ECOMPHISA - Santa Rosa (Lambayeque), Terminal Pesquero José Olaya - TERPESA (Piura), Mercado Mayorista Miguel Grau (Tacna), Mercado Modelo de Tumbes (Tumbes), Mercado Mayorista Pesquero de Ventanilla (Callao), Terminal Pesquero de Villa María del Triunfo (Lima).

Elaboración: PRODUCE (OEE)

Nacional: Precio promedio de los principales recursos pesqueros comercializados

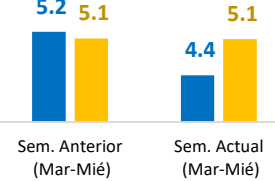
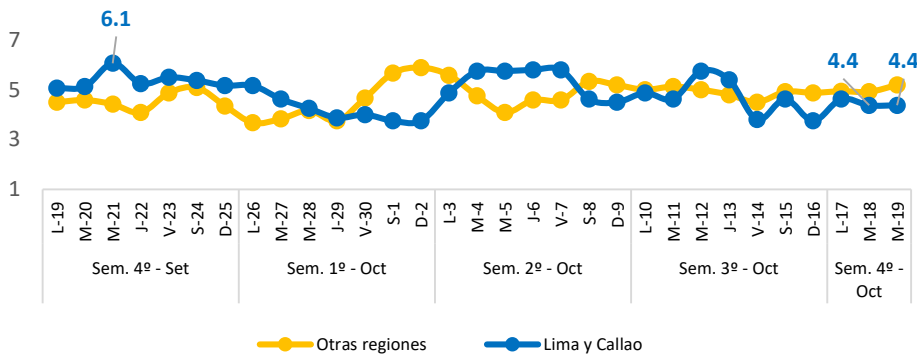
Falso Volador

(Soles/Kg)



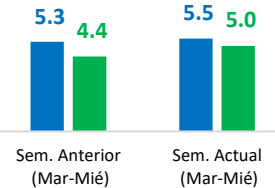
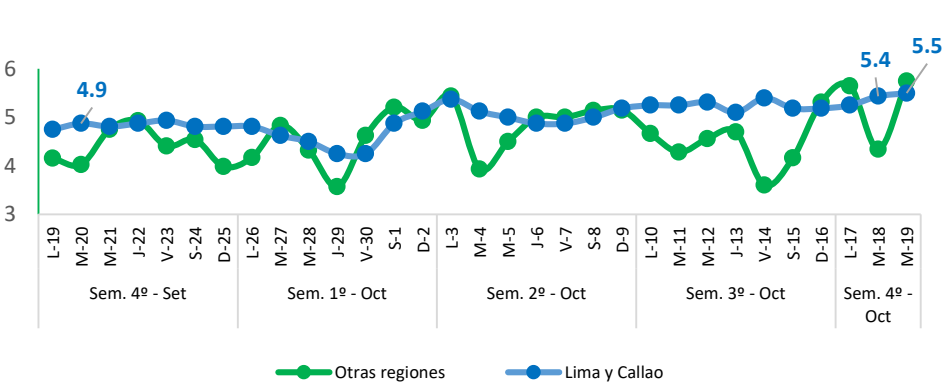
Merluza

(Soles/Kg)



Pota

(Soles/Kg)



Diario: Precio promedio mayorista de principales recursos pesqueros a nivel nacional

(Soles/Kg)

| Especie | Sem. Anterior | | Sem. Actual | | Var. % Miércoles |
|---------------|---------------|--------|-------------|--------|--|
| | Mar-11 | Mié-12 | Mar-18 | Mié-19 | Sem. Actual/Anterior |
| Falso Volador | 4.0 | 3.3 | 4.2 | 3.8 | ▲ +15.2% |
| Merluza | 4.9 | 5.2 | 4.7 | 4.9 | ▼ -5.8% |
| Pota | 4.6 | 4.8 | 4.6 | 5.7 | ▲ +18.8% |

❖ Falso Volador

- Hoy miércoles 19, el precio promedio de este recurso a **nivel nacional** ascendió a 3.8 S/kg, cifra superior en 15.2%, con relación al miércoles de la semana pasada. Ello debido a un menor abastecimiento de este recurso (-44.5%), procedente de Tumbes. En Lima y Callao, el precio del Falso Volador disminuyó en 10.5%, en tanto, en otras regiones se incrementó en 60.7%.
- Con respecto al día de ayer, el precio del Falso Volador a nivel nacional tuvo una baja de 9.5%, a pesar de observarse un mayor abastecimiento en los mercados de Lima y Tumbes.

❖ Merluza

- Hoy miércoles 19, el precio promedio de este recurso a **nivel nacional** descendió a 4.9 S/kg, significando ello una disminución de 5.8%, con relación al miércoles de la semana pasada. Ello responde a una mayor oferta de este recurso (+22.4%), procedente de Lambayeque, Piura y Tumbes. En Lima y Callao, el precio de Merluza se contrajo en 24.1%, mientras que, en otras regiones creció en 4.0%.
- Con respecto al día de ayer, el precio de Merluza a nivel nacional registró un alza de 4.3%, debido a un menor abastecimiento en el mercado de Piura.

❖ Pota

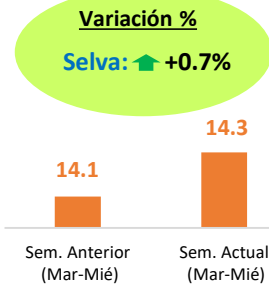
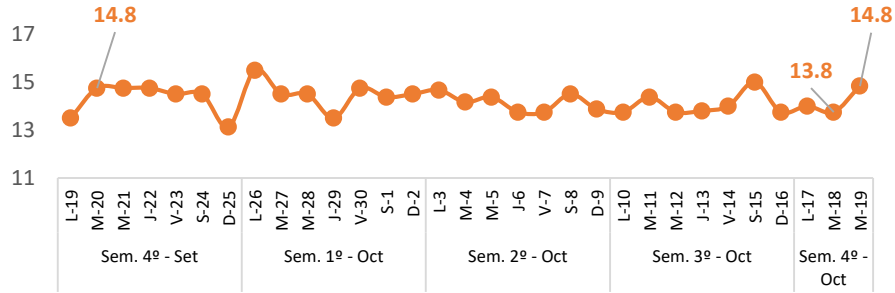
- Hoy miércoles 19, el precio promedio de este recurso a **nivel nacional** se comercializó en 5.7 S/kg, cifra superior en 18.8%, con respecto al miércoles de la semana pasada. Ello se debe a una menor oferta de los recursos hidrobiológicos (-14.5%) en los mercados mayoristas, procedente de Lambayeque, La Libertad, Piura y productos importados. En Lima y Callao, el precio de Pota se expandió en 3.8%, de la misma manera, en otras regiones se incrementó en 26.1%.
- Con respecto al día de ayer, el precio de Pota a nivel nacional creció en 23.9%, debido a un menor ingreso en los mercados de Callao e Ica.

Fuente: Mercados Mayoristas Pesqueros de Terminal Pesquero DPA Chimbote (Ancash), Terminal Pesquero "San Pedro de Río Seco" (Arequipa), Mercado Mayorista IPA José Olaya (Ica), Terminal Pesquero ECOMPHISA - Santa Rosa (Lambayeque), Terminal Pesquero José Olaya - TERPESA (Piura), Mercado Mayorista Miguel Grau (Tacna), Mercado Modelo de Tumbes (Tumbes), Mercado Mayorista Pesquero de Ventanilla (Callao), Terminal Pesquero de Villa María del Triunfo (Lima).

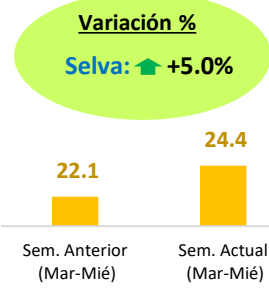
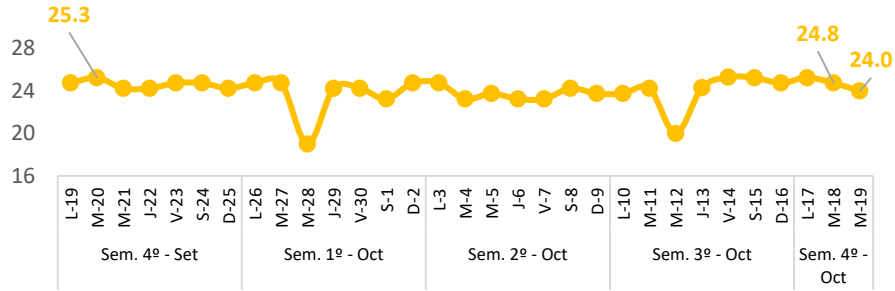
Elaboración: PRODUCE (OEE)

Selva: Precio promedio de los principales recursos pesqueros comercializados

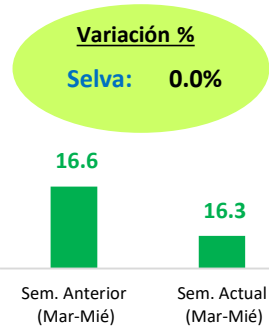
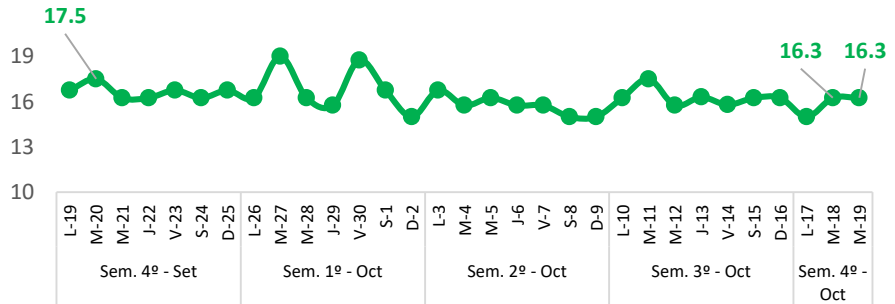
Boquichico (Soles/Kg)



Doncella (Soles/Kg)



Palometa (Soles/Kg)



Diario: Precio promedio mayorista de principales recursos pesqueros en la región Selva (Soles/Kg)

| Especie | Sem. Anterior | | Sem. Actual | | Var. % Miércoles Sem. Actual/Anterior |
|------------|---------------|--------|-------------|--------|--|
| | Mar-11 | Mié-12 | Mar-18 | Mié-19 | |
| Boquichico | 14.4 | 13.8 | 13.8 | 14.8 | ▲ +7.2% |
| Doncella | 24.3 | 20.0 | 24.8 | 24.0 | ▲ +20.0% |
| Palometa | 17.5 | 15.8 | 16.3 | 16.3 | ▲ +3.2% |

❖ Boquichico

- Hoy miércoles 19, el precio promedio de este recurso a nivel nacional ascendió a 14.8 S/kg, significando ello un incremento de 7.2%, con respecto al miércoles de la semana pasada. Ello debido a un menor abastecimiento de este recurso (-30.2%).
- Con respecto al día de ayer, el precio del Boquichico se incrementó en 7.2%, y se observó un menor ingreso en los mercados de Loreto y Ucayali.

❖ Doncella

- Hoy miércoles 19, el precio promedio de este recurso a nivel nacional se comercializó en 24.0 S/kg, cifra superior en 20.0%, con respecto al miércoles de la semana pasada. Ello debido a un menor ingreso del recurso Boquichico (-30.2%).
- Con respecto al día de ayer, el precio de Doncella se redujo en 3.2%, debido a una mayor oferta en el mercado de Ucayali.

❖ Palometa

- Hoy miércoles 19, el precio promedio de este recurso a nivel nacional se comercializó en 16.3 S/kg, significando ello un aumento de 3.2%, con respecto al miércoles de la semana pasada. Ello se debe a una menor oferta de este recurso (-11.8%).
- Con respecto al día de ayer, el precio de Palometa se mantuvo sin variación, debido a un mayor ingreso en el mercado de Loreto.