



PERÚ

Ministerio  
de la Producción

# Reporte Sectorial Diario

## Evolución de precios de los principales recursos pesqueros en los mercados mayoristas

**Al Lunes 24 de octubre del 2022**

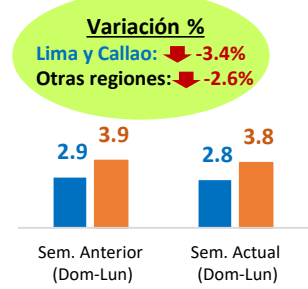
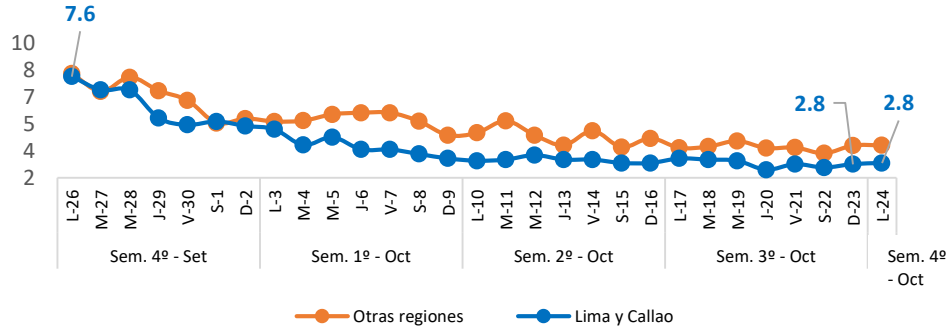
---

Oficina General de Evaluación de Impacto y Estudios Económicos

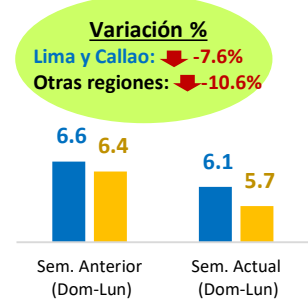
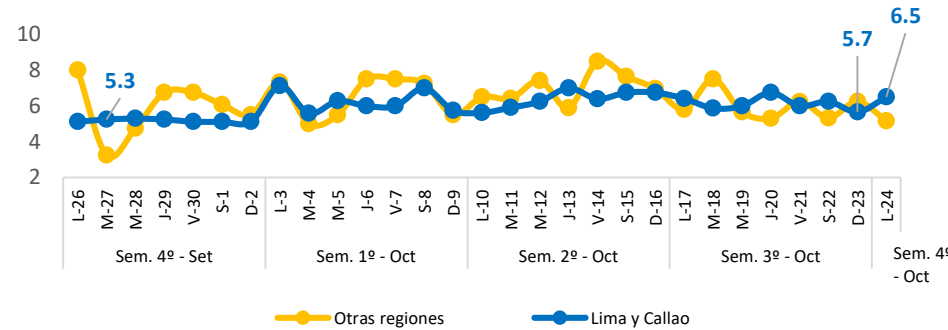
Lima, Octubre 2022

# Nacional: Precio promedio de los principales recursos pesqueros comercializados

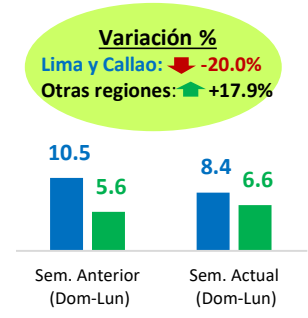
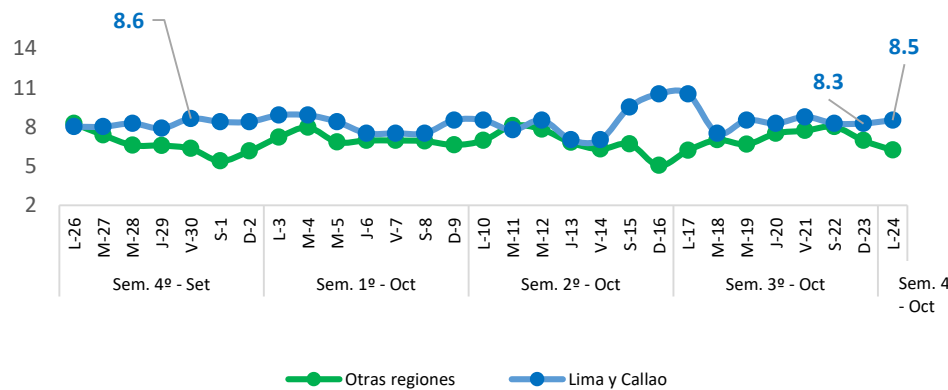
## Bonito (Soles/Kg)



## Jurel (Soles/Kg)



## Lisa (Soles/Kg)



## Diario: Precio promedio mayorista de principales recursos pesqueros a nivel nacional (Soles/Kg)

Especie	Sem. Anterior		Sem. Actual		Var. % Lunes Sem. Actual/Anterior
	Dom-16	Lun-17	Dom-23	Lun-24	
Bonito	3.8	3.5	3.6	3.6	<span style="color:blue">▲</span> +2.9%
Jurel	6.9	6.1	6.0	5.7	<span style="color:red">▼</span> -6.6%
Lisa	5.8	6.8	7.3	6.7	<span style="color:red">▼</span> -1.5%

### ❖ Bonito

- Hoy lunes 24, el precio promedio de este recurso a nivel nacional ascendió a 3.6 S/kg, significando ello un incremento de 2.9%, con relación al lunes de la semana pasada. Ello se debe a un menor ingreso del recurso Jurel (-79.8%), procedente de Áncash y Moquegua. En Lima y Callao, el precio del Bonito se redujo en 9.7%, mientras que, en otras regiones aumentó en 2.7%.
- Con respecto al día de ayer, el precio del Bonito a nivel nacional se mantuvo sin variación, debido a una menor oferta en los mercados de Áncash, Callao y Piura.

### ❖ Jurel

- Hoy lunes 24, el precio promedio de este recurso a nivel nacional descendió a 5.7 S/kg, cifra inferior en 6.6%, con respecto al lunes de la semana pasada. Ello debido a un mayor abastecimiento del recurso Caballa (+22.0%), procedente de Lambayeque, Tumbes y productos importados. En Lima y Callao, el precio del Jurel se incrementó en 1.6%, mientras que, en otras regiones disminuyó en 10.3%.
- Con respecto al día de ayer, el precio del Jurel a nivel nacional registró una baja en 5.0%, pese a no registrar un mayor ingreso en los mercados.

### ❖ Lisa

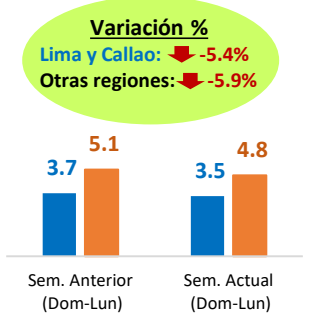
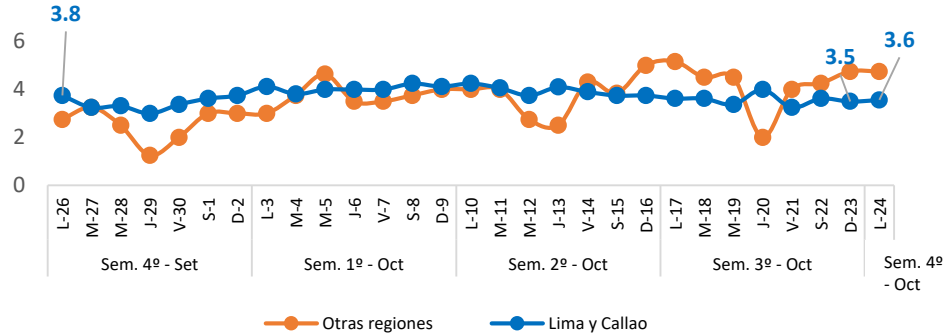
- Hoy lunes 24, el precio promedio de este recurso a nivel nacional descendió a 5.7 S/kg, significando ello una disminución de 1.5%, con respecto al lunes de la semana pasada. Ello responde a una mayor oferta de este recurso (>100%), procedente de Callao y Lambayeque. En Lima y Callao, el precio de Lisa se contrajo en 19.0%, en tanto, en otras regiones se mantuvo sin variación.
- Con respecto al día de ayer, el precio de Lisa a nivel nacional disminuyó en 8.2%, ello debido a que registró un mayor abastecimiento en los mercados de Cajamarca, Callao, Ica y Lima.

**Fuente:** Mercados Mayoristas Pesqueros de Terminal Pesquero DPA Chimbote (Ancash), Terminal Pesquero "San Pedro de Río Seco" (Arequipa), Mercado Mayorista IPA José Olaya (Ica), Terminal Pesquero ECOMPHISA - Santa Rosa (Lambayeque), Terminal Pesquero José Olaya - TERPESA (Piura), Mercado Mayorista Miguel Grau (Tacna), Mercado Modelo de Tumbes (Tumbes), Mercado Mayorista Pesquero de Ventanilla (Callao), Terminal Pesquero de Villa María del Triunfo (Lima).

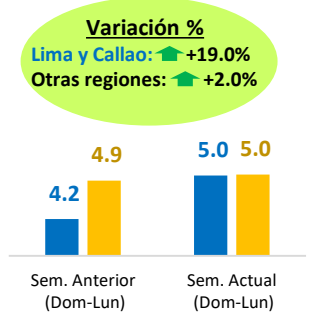
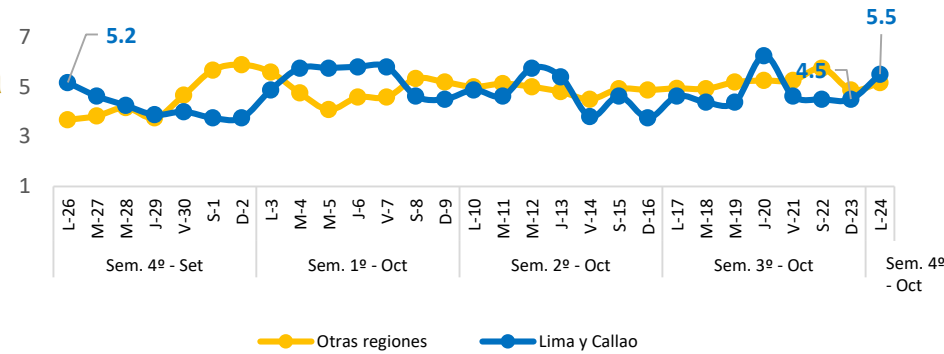
**Elaboración:** PRODUCE (OEE)

# Nacional: Precio promedio de los principales recursos pesqueros comercializados

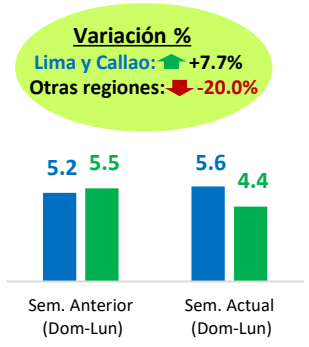
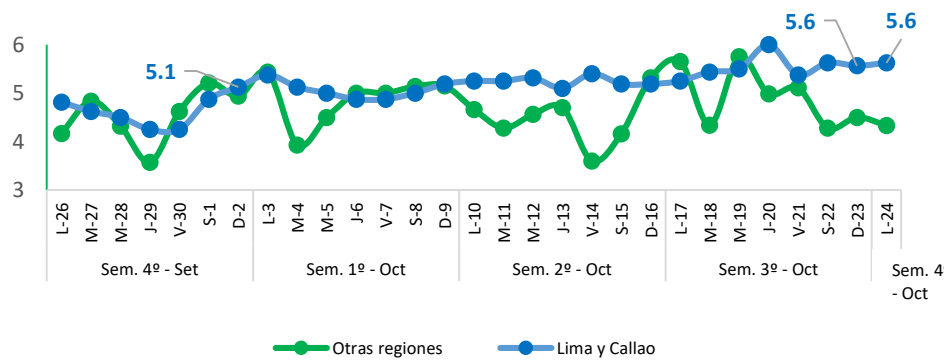
## Falso Volador (Soles/Kg)



## Merluza (Soles/Kg)



## Pota (Soles/Kg)



## Diario: Precio promedio mayorista de principales recursos pesqueros a nivel nacional

(Soles/Kg)

Especie	Sem. Anterior		Sem. Actual		Var. % Lunes Sem. Actual/Anterior
	Dom-16	Lun-17	Dom-23	Lun-24	
Falso Volador	4.4	4.6	4.1	4.2	<span style="color:red">▼</span> -8.7%
Merluza	4.7	4.8	4.7	5.3	<span style="color:blue">▲</span> +10.4%
Pota	5.3	5.5	4.9	4.9	<span style="color:red">▼</span> -10.9%

### ❖ Falso Volador

- Hoy lunes 24, el precio promedio de este recurso a **nivel nacional** descendió a 4.2 S/kg, cifra inferior en 8.7%, con relación al lunes de la semana pasada. Ello debido a un mayor abastecimiento del recurso Lisa (>100%), procedente de Callao y Lambayeque. En Lima y Callao, el precio del Falso Volador se mantuvo sin variación, mientras que, en otras regiones se contrajo en 7.7%.
- Con respecto al día de ayer, el precio del Falso Volador a nivel nacional registró un alza en 2.4%, ello debido a un menor abastecimiento en el mercado de Callao.

### ❖ Merluza

- Hoy lunes 24, el precio promedio de este recurso a **nivel nacional** ascendió a 5.3 S/kg, significando ello un incremento de 10.4%, con relación al lunes de la semana pasada. Ello responde a una menor oferta de este recurso (-69.2%), procedente de Áncash. En Lima y Callao, el precio de Merluza se incrementó en 19.6%, al igual que, en otras regiones aumentó en 6.1%.
- Con respecto al día de ayer, el precio de Merluza a nivel nacional se incrementó en 12.8%, debido a un menor abastecimiento en los mercados de Áncash, Lima y Piura.

### ❖ Pota

- Hoy lunes 24, el precio promedio de este recurso a **nivel nacional** se comercializó en 4.9 S/kg, cifra inferior en 10.9%, con respecto al lunes de la semana pasada. A pesar de no observarse un mayor abastecimiento de esta especie en los mercados. En Lima y Callao, el precio de Pota aumentó en 5.7%, mientras que, en otras regiones se redujo en 24.6%.
- Con respecto al día de ayer, el precio de Pota a nivel nacional se mantuvo sin variación, debido a un mayor ingreso en el mercado de Ancash.

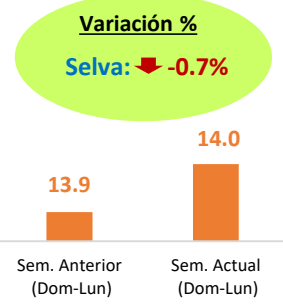
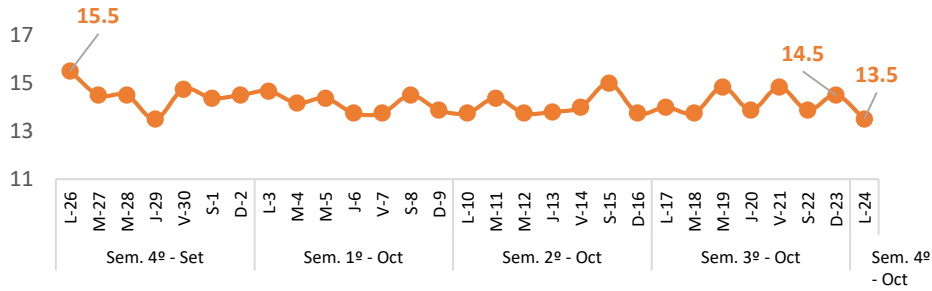
**Fuente:** Mercados Mayoristas Pesqueros de Terminal Pesquero DPA Chimbote (Ancash), Terminal Pesquero "San Pedro de Río Seco" (Arequipa), Mercado Mayorista IPA José Olaya (Ica), Terminal Pesquero ECOMPHISA - Santa Rosa (Lambayeque), Terminal Pesquero José Olaya - TERPESA (Piura), Mercado Mayorista Miguel Grau (Tacna), Mercado Modelo de Tumbes (Tumbes), Mercado Mayorista Pesquero de Ventanilla (Callao), Terminal Pesquero de Villa María del Triunfo (Lima).

**Elaboración:** PRODUCE (OEE)

# Selva: Precio promedio de los principales recursos pesqueros comercializados

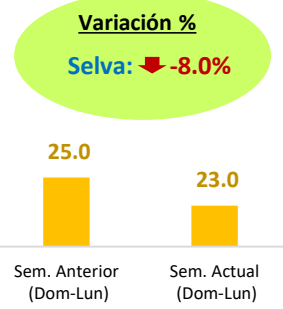
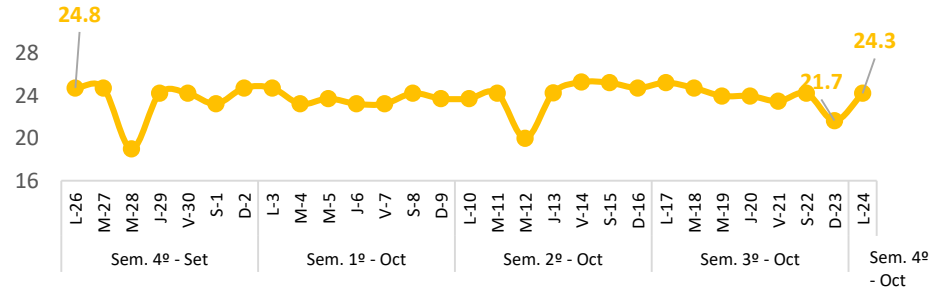
## Boquichico

(Soles/Kg)



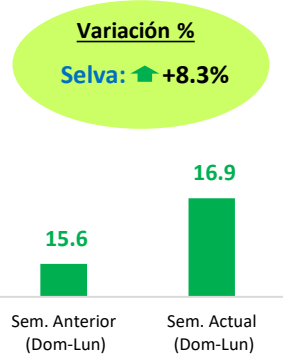
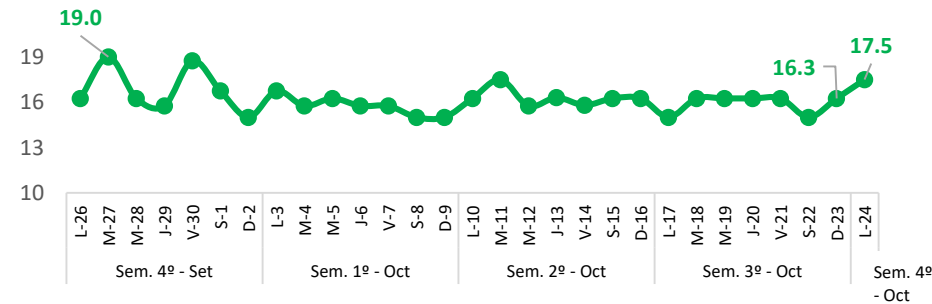
## Doncella

(Soles/Kg)



## Palometa

(Soles/Kg)



### Diario: Precio promedio mayorista de principales recursos pesqueros en la región Selva (Soles/Kg)

Especie	Sem. Anterior		Sem. Actual		Var. % Lunes
	Dom-16	Lun-17	Dom-23	Lun-24	Sem. Actual/Anterior
Boquichico	13.8	14.0	14.5	13.5	<span style="color: red;">▼</span> -3.6%
Doncella	24.8	25.3	21.7	24.3	<span style="color: red;">▼</span> -3.8%
Palometa	16.3	15.0	16.3	17.5	<span style="color: blue;">▲</span> +16.7%

#### ❖ Boquichico

- Hoy **lunes 24**, el precio promedio de este recurso a nivel nacional descendió a 13.5 S/kg, significando ello una disminución de 3.6%, con respecto al lunes de la semana pasada. Este resultado responde a un mayor abastecimiento del recurso Doncella Amazónica (+12.2%).
- Con respecto al día de ayer, el precio del Boquichico se contrajo en 6.9%, debido a que se observó un menor ingreso en el mercado de Ucayali.

#### ❖ Doncella

- Hoy **lunes 24**, el precio promedio de este recurso a nivel nacional se comercializó en 24.3 S/kg, cifra inferior en 3.8%, con respecto al lunes de la semana pasada. Ello debido a un mayor ingreso de este recurso (+12.2%).
- Con respecto al día de ayer, el precio de Doncella se incrementó en 12.0%, debido a una menor oferta en los mercados de Loreto y Ucayali.

#### ❖ Palometa

- Hoy **lunes 24**, el precio promedio de este recurso a nivel nacional se comercializó en 17.5 S/kg, significando ello un incremento de 16.7%, con respecto al lunes de la semana pasada. Ello se debe a una menor oferta de este recurso (-60.0%).
- Con respecto al día de ayer, el precio de Palometa aumentó en 7.4%, ello a pesar de registrar un menor ingreso en el mercado de Loreto.

Fuente: Mercado Belén (Loreto), Mercado de Pucallpa (Ucayali) y Mercado Modelo de Iquitos (Loreto).

Elaboración: PRODUCE (OEE)