



PERÚ

Ministerio
de la Producción

Reporte Sectorial Diario

Evolución de precios de los principales recursos pesqueros en los mercados mayoristas

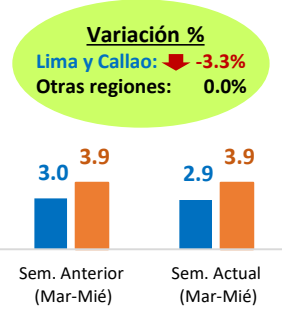
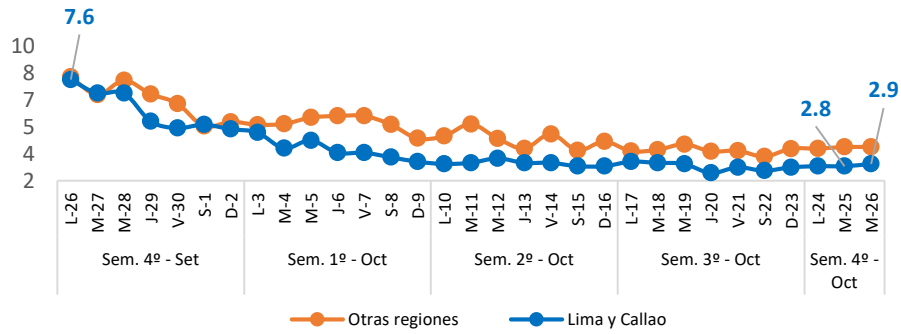
Al Miércoles 26 de octubre del 2022

Oficina General de Evaluación de Impacto y Estudios Económicos

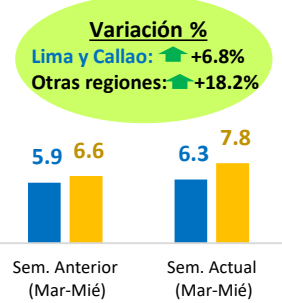
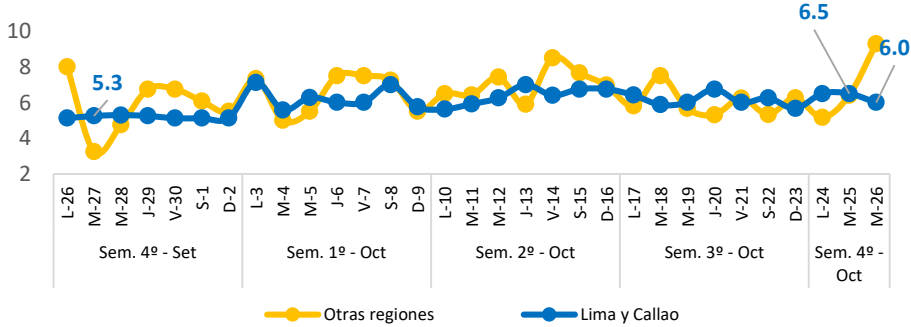
Lima, Octubre 2022

Nacional: Precio promedio de los principales recursos pesqueros comercializados

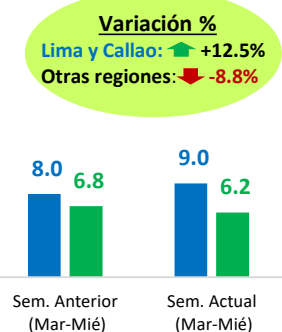
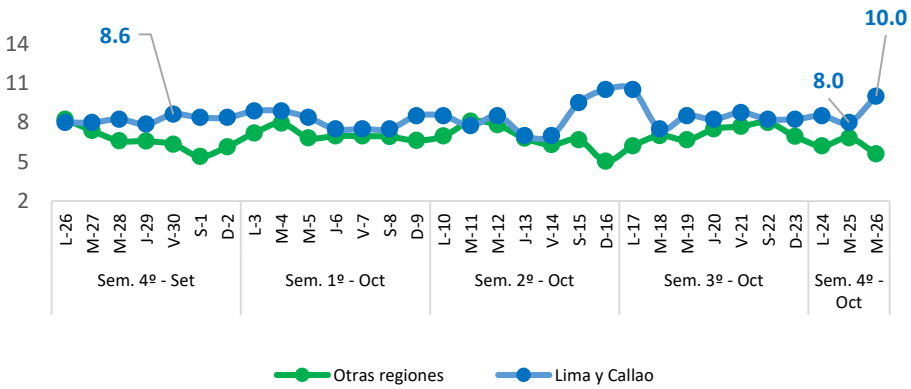
Bonito (Soles/Kg)



Jurel (Soles/Kg)



Lisa (Soles/Kg)



Diario: Precio promedio mayorista de principales recursos pesqueros a nivel nacional (Soles/Kg)

Especie	Sem. Anterior		Sem. Actual		Var. % Miércoles Sem. Actual/Anterior
	Mar-18	Mié-19	Mar-25	Mié-26	
Bonito	3.6	3.8	3.7	3.7	▼ -2.6%
Jurel	7.0	5.7	6.4	8.3	▲ +45.6%
Lisa	7.1	7.4	7.1	6.2	▼ -16.2%

❖ Bonito

- Hoy **miércoles 26**, el precio promedio de este recurso a **nivel nacional** descendió a 3.7 S/kg, significando ello una disminución de 2.6%, con relación al miércoles de la semana pasada. Ello se debe a un mayor ingreso del recurso Jurel (+15.9%), proveniente de Arequipa, Moquegua y productos importados. En Lima y Callao, el precio del Bonito se mantuvo sin variación, mientras que, en otras regiones se redujo en 2.5%.
- Con respecto al día de ayer, el precio del Bonito a nivel nacional se mantuvo sin variación, debido a una mayor oferta en los mercados de Callao, Lima y Piura.

❖ Jurel

- Hoy **miércoles 26**, el precio promedio de este recurso a **nivel nacional** ascendió a 8.3 S/kg, cifra superior en 45.6%, con respecto al miércoles de la semana pasada. Ello debido a un menor abastecimiento del recurso Bonito (-11.4%), proveniente de Áncash, Lambayeque, Ica, y Tumbes. En Lima y Callao, el precio del Jurel se mantuvo sin variación, mientras que, en otras regiones aumentó en 63.2%.
- Con respecto al día de ayer, el precio del Jurel a nivel nacional registró un alza en 29.7%, debido a un menor ingreso en los mercados de Arequipa, Callao y Lambayeque.

❖ Lisa

- Hoy **miércoles 26**, el precio promedio de este recurso a **nivel nacional** descendió a 6.2 S/kg, significando ello una disminución de 16.2%, con respecto al miércoles de la semana pasada. Ello responde a una mayor oferta de este recurso (+83.4%), proveniente de Lambayeque y Piura. En Lima y Callao, el precio de Lisa se incrementó en 17.6%, en tanto, en otras regiones se contrajo en 16.4%.
- Con respecto al día de ayer, el precio de Lisa a nivel nacional disminuyó en 12.7%, ello debido a que registró un mayor abastecimiento en los mercados de Áncash, Ica y Piura.

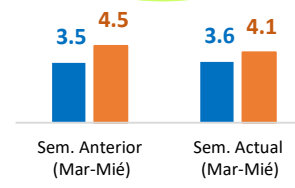
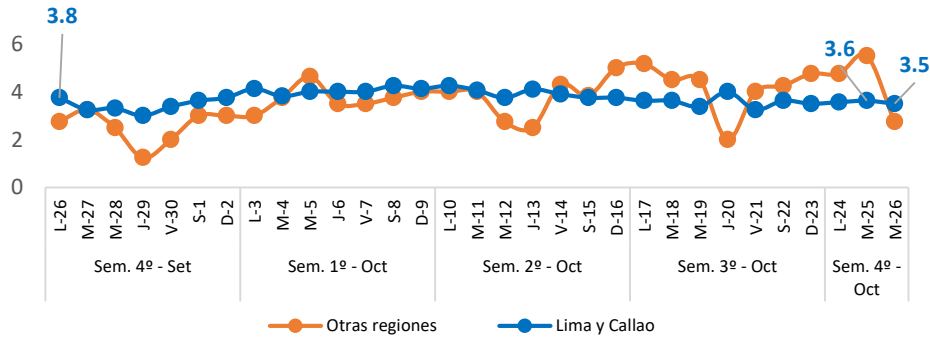
Fuente: Mercados Mayoristas Pesqueros de Terminal Pesquero DPA Chimbote (Ancash), Terminal Pesquero "San Pedro de Río Seco" (Arequipa), Mercado Mayorista IPA José Olaya (Ica), Terminal Pesquero ECOMPHISA - Santa Rosa (Lambayeque), Terminal Pesquero José Olaya - TERPESA (Piura), Mercado Mayorista Miguel Grau (Tacna), Mercado Modelo de Tumbes (Tumbes), Mercado Mayorista Pesquero de Ventanilla (Callao), Terminal Pesquero de Villa María del Triunfo (Lima).

Elaboración: PRODUCE (OEE)

Nacional: Precio promedio de los principales recursos pesqueros comercializados

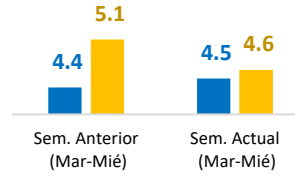
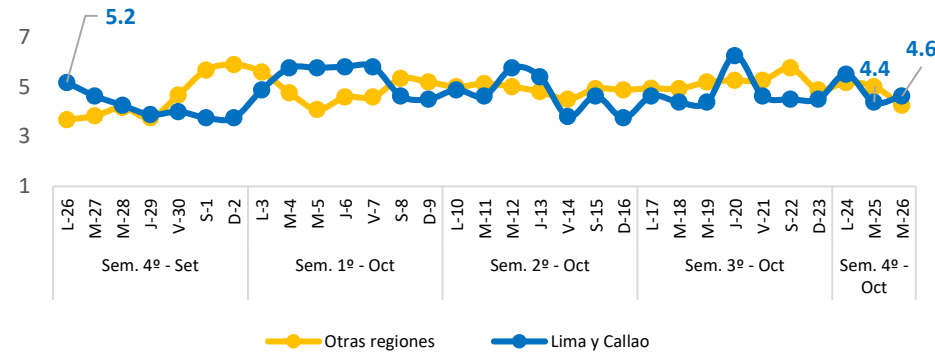
Falso Volador

(Soles/Kg)



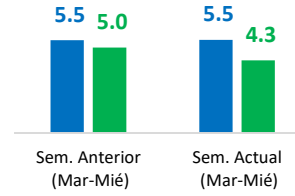
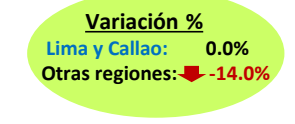
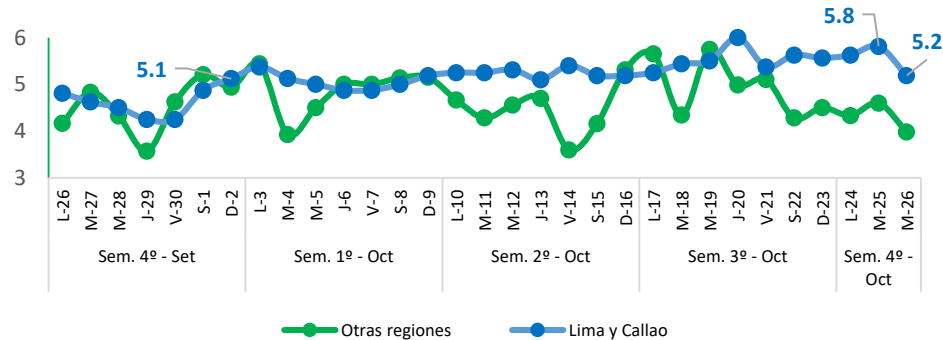
Merluza

(Soles/Kg)



Pota

(Soles/Kg)



Diario: Precio promedio mayorista de principales recursos pesqueros a nivel nacional

(Soles/Kg)

Especie	Sem. Anterior		Sem. Actual		Var. % Miércoles Sem. Actual/Anterior
	Mar-18	Mié-19	Mar-25	Mié-26	
Falso Volador	4.2	3.8	4.3	3.3	▼ -13.2%
Merluza	4.7	4.9	4.6	4.5	▼ -8.2%
Pota	4.6	5.7	4.9	4.3	▼ -24.6%

❖ Falso Volador

- Hoy miércoles 26, el precio promedio de este recurso a **nivel nacional** descendió a 3.3 S/kg, cifra inferior en 13.2%, con relación al miércoles de la semana pasada. Ello debido a un mayor abastecimiento de este recurso (+73.1%), procedente de Lambayeque, Piura y Tumbes. En Lima y Callao, el precio del Falso Volador se incrementó en 2.9%, mientras que, en otras regiones se contrajo en 37.8%.
- Con respecto al día de ayer, el precio del Falso Volador a nivel nacional registró una baja en 23.3%, ello debido a un mayor abastecimiento en los mercados de Callao, Lima y Piura.

❖ Merluza

- Hoy miércoles 26, el precio promedio de este recurso a **nivel nacional** descendió a 4.5 S/kg, significando ello una disminución de 8.2%, con relación al miércoles de la semana pasada. Ello responde a una mayor oferta de este recurso (>100%), procedente de Piura y Tumbes. En Lima y Callao, el precio de Merluza se incrementó en 4.5%, en tanto, en otras regiones se redujo en 17.3%.
- Con respecto al día de ayer, el precio de Merluza a nivel nacional disminuyó en 2.2%, debido a un mayor abastecimiento en los mercados de Callao y Lambayeque.

❖ Pota

- Hoy miércoles 26, el precio promedio de este recurso a **nivel nacional** se comercializó en 4.3 S/kg, cifra inferior en 24.6%, con respecto al miércoles de la semana pasada. Ello se debe a una mayor oferta de este recurso (+15.1%), procedente de Áncash, Ica, Lambayeque y Lima. En Lima y Callao, el precio de Pota tuvo una baja en 5.5%, de la misma manera, en otras regiones se contrajo en 31.0%.
- Con respecto al día de ayer, el precio de Pota a nivel nacional se redujo en 12.2%, debido a un mayor ingreso en los mercados de Callao, Ica, Lima y Tumbes.

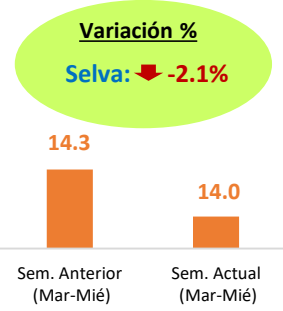
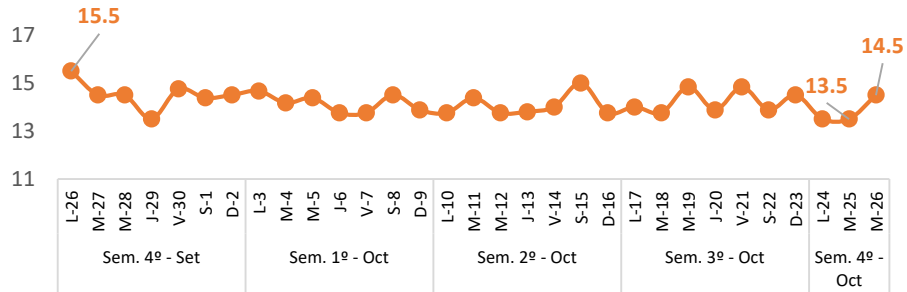
Fuente: Mercados Mayoristas Pesqueros de Terminal Pesquero DPA Chimbote (Ancash), Terminal Pesquero "San Pedro de Río Seco" (Arequipa), Mercado Mayorista IPA José Olaya (Ica), Terminal Pesquero ECOMPHISA - Santa Rosa (Lambayeque), Terminal Pesquero José Olaya - TERPESA (Piura), Mercado Mayorista Miguel Grau (Tacna), Mercado Modelo de Tumbes (Tumbes), Mercado Mayorista Pesquero de Ventanilla (Callao), Terminal Pesquero de Villa María del Triunfo (Lima).

Elaboración: PRODUCE (OEE)

Selva: Precio promedio de los principales recursos pesqueros comercializados

Boquichico

(Soles/Kg)

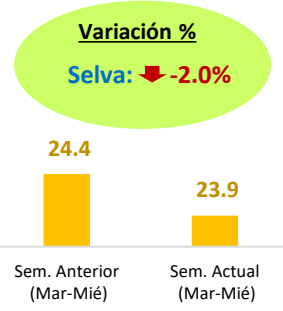
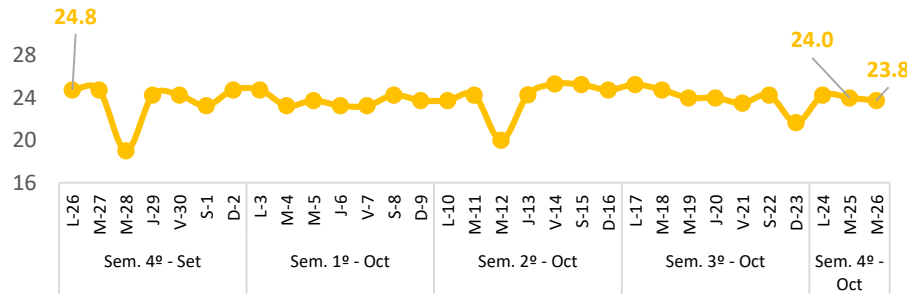


Diario: Precio promedio mayorista de principales recursos pesqueros en la región Selva (Soles/Kg)

Especie	Sem. Anterior		Sem. Actual		Var. % Miércoles Sem. Actual/Anterior
	Mar-18	Mié-19	Mar-25	Mié-26	
Boquichico	13.8	14.8	13.5	14.5	▼ -2.0%
Doncella	24.8	24.0	24.0	23.8	▼ -0.8%
Palometa	16.3	16.3	15.0	15.0	▼ -8.0%

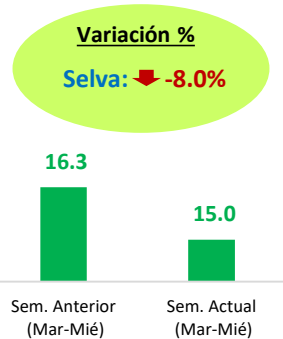
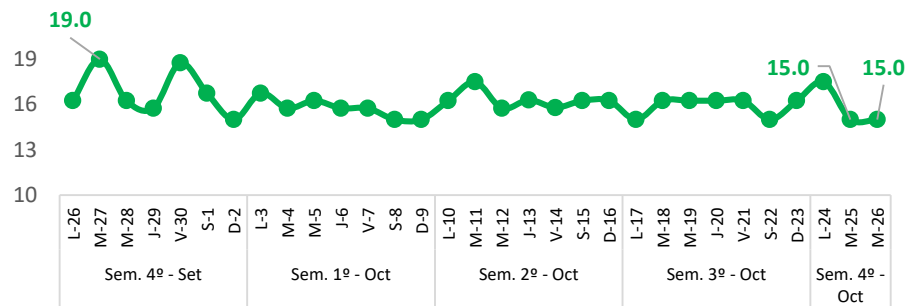
Doncella

(Soles/Kg)



Palometa

(Soles/Kg)



❖ Boquichico

- Hoy miércoles 26, el precio promedio de este recurso a nivel nacional descendió a 14.5 S/kg, significando ello una disminución de 2.0%, con respecto al miércoles de la semana pasada. Este resultado responde a un mayor abastecimiento de este recurso (+4.6%).
- Con respecto al día de ayer, el precio del Boquichico se incrementó en 7.4%, debido a que se observó un menor ingreso en el mercado de Ucayali.

❖ Doncella

- Hoy miércoles 26, el precio promedio de este recurso a nivel nacional se comercializó en 23.8 S/kg, cifra inferior en 0.8%, con respecto al miércoles de la semana pasada. Ello debido a un mayor ingreso del recurso Boquichico (+4.6%).
- Con respecto al día de ayer, el precio de Doncella se redujo en 0.8%, debido a una mayor oferta en el mercado de Loreto.

❖ Palometa

- Hoy miércoles 26, el precio promedio de este recurso a nivel nacional se comercializó en 15.0 S/kg, significando ello una disminución de 8.0%, con respecto al miércoles de la semana pasada. Ello se debe a una mayor oferta de este recurso (+3.7%).
- Con respecto al día de ayer, el precio de Palometa se mantuvo sin variación ello a pesar de registrar un mayor ingreso en el mercado de Ucayali.

Fuente: Mercado Belén (Loreto), Mercado de Pucallpa (Ucayali) y Mercado Modelo de Iquitos (Loreto).

Elaboración: PRODUCE (OEE)